



Diário Oficial do **MUNICÍPIO**

Prefeitura Municipal de Ibicuí

1

Segunda-feira • 23 de Setembro de 2019 • Ano • Nº 1670

Esta edição encontra-se no site oficial deste ente.

Prefeitura Municipal de Ibicuí publica:

- **Relatório Resumido da Execução Orçamentária- 4º Bimestre 2019.**
- **Relatório de Gestão Fiscal - 2º Quadrimestre 2019.**
- **Decreto Financeiro nº 51, 01/08/2019-** Abre Crédito Suplementar no valor total de 1.597.855,01 (Um Milhão, Quinhentos e Noventa e Sete Mil e Oitocentos e Cinquenta e Cinco Reais e Um Centavo) , para fins que se especifica e dá outras providências.

Imprensa Oficial



Gestão transparente.
Os atos do gestor são publicados
no Diário Oficial próprio do município.

autonomia
Modernidade
Transparência

Relatório Resumido da Execução Orçamentária

PREFEITURA MUNICIPAL DE IBICUI
RELATÓRIO RESUMIDO DA EXECUÇÃO ORÇAMENTÁRIA
BALANÇO ORÇAMENTÁRIO
ORÇAMENTOS FISCAL E DA SEGURIDADE SOCIAL
JANEIRO A AGOSTO 2019 / BIMESTRE JULHO - AGOSTO

RREO - ANEXO 1 (LRF, Art 52, inciso I, alíneas "a" e "b" do inciso II e § 1º)

R\$ (1,00)

RECEITAS	PREVISÃO INICIAL	PREVISÃO ATUALIZADA (a)	RECEITAS REALIZADAS				SALDO (a-c)
			No Bimestre (b)	% (b/a)	Até o Bim (c)	% (c/a)	
RECEITAS (EXCETO INTRA-ORÇAMENTÁRIAS)(I)	39.281.800,00	39.281.800,00	6.264.158,30	15,94	22.570.057,93	57,45	16.711.742,07
Recargas Correntes	35.148.000,00	35.148.000,00	5.986.756,66	17,03	22.101.713,80	62,88	13.046.286,20
Impostos, Taxas e Contribuições de Melhoria	1.183.680,00	1.183.680,00	200.621,23	16,94	1.185.789,56	100,17	(2.109,56)
Impostos	1.122.200,00	1.122.200,00	196.044,84	17,46	1.131.085,63	100,79	(8.885,63)
Taxas	61.480,00	61.480,00	4.576,39	7,44	54.703,93	88,97	6.776,07
Recarga Patrimonial	180.466,00	180.466,00	6.780,51	3,75	32.769,66	18,15	147.696,34
Exploração do Patrimônio Imobiliário do Estado	5.300,00	5.300,00	0,00	0,00	0,00	0,00	5.300,00
Valores Mobiliários	173.046,00	173.046,00	6.780,51	3,91	32.769,66	18,93	140.276,34
Delegação de Serviços Públicos Mediante Concessão, Permissão, Autorização ou Licença	2.120,00	2.120,00	0,00	0,00	0,00	0,00	2.120,00
Recarga de Serviços	542.720,00	542.720,00	0,00	0,00	0,00	0,00	542.720,00
Serviços Administrativos e Comerciais Gerais	12.720,00	12.720,00	0,00	0,00	0,00	0,00	12.720,00
Serviços e Atividades Referentes à Saúde	530.000,00	530.000,00	0,00	0,00	0,00	0,00	530.000,00
Transferências Correntes	33.156.334,00	33.156.334,00	5.778.260,16	17,42	20.881.947,70	62,98	12.274.386,30
Transferências da União e de suas Entidades	20.965.092,00	20.965.092,00	3.838.878,10	18,31	13.660.060,73	65,15	7.305.031,27
Transferências dos Estados e do Distrito Federal e de suas Entidades	4.294.242,00	4.294.242,00	730.777,94	17,01	2.401.237,92	55,91	1.893.004,08
Transferências de Outras Instituições Públicas	7.897.000,00	7.897.000,00	1.208.604,12	15,30	4.820.649,05	61,04	3.076.350,95
Outras Recargas Correntes	84.800,00	84.800,00	1.094,76	1,29	1.206,88	1,42	83.593,12
Multas Administrativas, Contratuais e Judiciais	10.600,00	10.600,00	1.094,76	10,32	1.094,76	10,32	9.505,24
Indenizações, Restituições e Ressarcimentos	63.600,00	63.600,00	0,00	0,00	0,00	0,00	63.600,00
Demais Recargas Correntes	10.600,00	10.600,00	0,00	0,00	112,12	1,05	10.487,88
Recargas de Capital	4.133.800,00	4.133.800,00	277.401,64	6,71	468.344,13	11,32	3.665.455,87
Alienação de Bens	84.800,00	84.800,00	0,00	0,00	0,00	0,00	84.800,00
Alienação de Bens Móveis	42.400,00	42.400,00	0,00	0,00	0,00	0,00	42.400,00
Alienação de Bens Imóveis	42.400,00	42.400,00	0,00	0,00	0,00	0,00	42.400,00
Transferências de Capital	4.049.000,00	4.049.000,00	277.401,64	6,85	468.344,13	11,56	3.580.655,87
Transferências da União e de suas Entidades	2.671.000,00	2.671.000,00	98.620,00	3,69	98.620,00	3,69	2.572.380,00
Transferências dos Estados e do Distrito Federal e de suas Entidades	1.378.000,00	1.378.000,00	178.781,64	12,97	369.724,13	26,83	1.008.275,87
RECEITAS (INTRA-ORÇAMENTÁRIAS) (II)							

SUB TOTAL DAS RECEITAS (III) (I + II)	39.281.800,00	39.281.800,00	6.264.158,30	15,95	22.570.057,93	57,46	16.711.742,07
OPERAÇÃO DE CRÉDITO / REFINANCIAMENTO (IV)	0,00	0,00	0,00	0,00	0,00	0,00	0,00
Operação de Créditos Internas	0,00	0,00	0,00	0,00	0,00	0,00	0,00
Mobiliária	0,00	0,00	0,00	0,00	0,00	0,00	0,00
Contratual	0,00	0,00	0,00	0,00	0,00	0,00	0,00
Operação de Créditos Externas	0,00	0,00	0,00	0,00	0,00	0,00	0,00
Mobiliária	0,00	0,00	0,00	0,00	0,00	0,00	0,00
Contratual	0,00	0,00	0,00	0,00	0,00	0,00	0,00
SUBTOTAL COM REFINANCIAMENTO (V) = (III + IV)	39.281.800,00	39.281.800,00	6.264.158,30	15,95	22.570.057,93	57,46	16.711.742,07
DÉFICIT (VI)	-	-	-	-	0,00	-	-
TOTAL (VII) = (V + VI)	39.281.800,00	39.281.800,00	6.264.158,30	15,95	22.570.057,93	57,46	16.711.742,07
SALDOS DE EXERCÍCIOS ANTERIORES (UTILIZADOS PARA CRÉDITOS ADICIONAIS)	-	-	-	-	-	-	-
Superávit Financeiro	-	-	-	-	0,00	-	-
Reabertura de Créditos Adicionais	-	-	-	-	-	-	-

PREFEITURA MUNICIPAL DE IBICUI
RELATÓRIO RESUMIDO DA EXECUÇÃO ORÇAMENTÁRIA
BALANÇO ORÇAMENTÁRIO
ORÇAMENTOS FISCAL E DA SEGURIDADE SOCIAL
JANEIRO A AGOSTO 2019 / BIMESTRE JULHO - AGOSTO

DESPESAS	DOTAÇÃO INICIAL (d)	DOTAÇÃO ATUALIZADA (e)	DESPESAS EMPENHADAS		SALDO (g) = (e-f)	DESPESAS LIQUIDADAS		SALDO (i) = (e-h)	DESPESAS PAGAS ATÉ O BIMESTRE (j)	INSCRITAS EM RESTOS A PAGAR NÃO PROCESSADOS* (k)
			No Bimestre	Até o Bimestre (f)		No Bimestre	Até Bimestre (h)			
DESPESAS (EXCETO INTRA-ORÇAMENTÁRIAS) (VIII)	39.281.800,00	39.281.800,00	5.567.547,85	30.417.180,12	8.864.619,88	6.280.238,34	22.478.082,09	16.803.717,91	21.684.113,28	0,00
DESPESAS CORRENTES	32.815.820,00	36.051.327,52	5.453.411,29	29.021.070,37	7.030.257,15	6.136.838,79	21.637.499,42	14.413.828,10	20.854.201,11	0,00
DESPESAS DE PESSOAL E ENCARGOS	22.202.960,00	17.760.190,79	2.658.000,00	14.101.941,87	3.658.249,12	2.982.032,21	12.054.296,84	5.705.893,95	12.054.296,84	0,00
JUROS E ENCARGOS DA DÍVIDA	42.400,00	1.800,00	0,00	0,00	1.800,00	0,00	0,00	1.800,00	0,00	0,00
OUTRAS DESPESAS CORRENTES	10.570.460,00	18.289.336,73	2.795.411,29	14.919.128,70	3.370.208,03	3.154.806,58	9.583.202,58	8.706.134,15	8.799.904,27	0,00
DESPESAS DE CAPITAL	6.359.980,00	3.124.472,48	114.136,56	1.396.109,75	1.728.362,73	143.399,55	840.582,67	2.283.889,81	829.912,17	0,00
INVESTIMENTOS	6.137.980,00	2.294.072,48	0,00	565.718,29	1.728.354,19	7.258,43	123.504,58	2.170.567,90	112.834,08	0,00
INVERSÕES FINANCEIRAS	0,00	0,00	0,00	0,00	0,00	0,00	0,00	0,00	0,00	0,00
AMORTIZAÇÃO DA DÍVIDA	222.000,00	830.400,00	114.136,56	830.391,46	8,54	136.141,12	717.078,09	113.321,91	717.078,09	0,00
RESERVA DE CONTINGÊNCIA	106.000,00	106.000,00	0,00	0,00	106.000,00	0,00	0,00	106.000,00	0,00	0,00
DESPESAS (INTRA-ORÇAMENTÁRIAS) (IX)	0,00	0,00	0,00	0,00	0,00	0,00	0,00	0,00	0,00	0,00
SUB TOTAL DAS DESPESAS (X) (VIII + IX)	39.281.800,00	39.281.800,00	5.567.547,85	30.417.180,12	8.864.619,88	6.280.238,34	22.478.082,09	16.803.717,91	21.684.113,28	0,00
AMORTIZAÇÃO DA DÍVIDA / REFINANCIAMENTO	0,00	0,00	0,00	0,00	0,00	0,00	0,00	0,00	0,00	0,00
Amortização da Dívida Interna	0,00	0,00	0,00	0,00	0,00	0,00	0,00	0,00	0,00	0,00
Dívida Mobiliária	0,00	0,00	0,00	0,00	0,00	0,00	0,00	0,00	0,00	0,00
Outras Dívidas	0,00	0,00	0,00	0,00	0,00	0,00	0,00	0,00	0,00	0,00
Amortização da Dívida Externa	0,00	0,00	0,00	0,00	0,00	0,00	0,00	0,00	0,00	0,00
Dívida Mobiliária	0,00	0,00	0,00	0,00	0,00	0,00	0,00	0,00	0,00	0,00
Outras Dívidas	0,00	0,00	0,00	0,00	0,00	0,00	0,00	0,00	0,00	0,00
SUBTOTAL COM REFINANCIAMENTO (XII) = (X + XI)	39.281.800,00	39.281.800,00	5.567.547,85	30.417.180,12	8.864.619,88	6.280.238,34	22.478.082,09	16.803.717,91	21.684.113,28	0,00
SUPERÁVIT (XIII)	-	-	-	-	-	-	91.975,84	-	-	-
TOTAL (XIV) = (XII + XIII)	39.281.800,00	39.281.800,00	5.567.547,85	30.417.180,12	-	6.280.238,34	22.570.057,93	-	21.684.113,28	0,00

FONTE: Sistema de Contabilidade Pública, Unidade Responsável: PREFEITURA MUNICIPAL DE IBICUI

Marcos Galvão de Assis
PREFEITO MUNICIPAL
002.862.175-11

Thiago Vasconcelos Galvão
SECRETÁRIO DE FINANÇAS
003.554.155-50

Ana Paula dos Anjos Miguez
CONTADOR
CRC/BA 039365-0

PREFEITURA MUNICIPAL DE IBICUI
RELATÓRIO RESUMIDO DA EXECUÇÃO ORÇAMENTÁRIA
DEMONSTRATIVO DA EXECUÇÃO DAS DESPESAS POR FUNÇÃO/SUBFUNÇÃO
ORÇAMENTOS FISCAL E DA SEGURIDADE SOCIAL
JANEIRO A AGOSTO 2019 / BIMESTRE JULHO - AGOSTO

RREO - Anexo 2 (LRF, Art 52, Inciso II, Alínea "c")

R\$ 1,00

FUNÇÃO / SUBFUNÇÃO	DOTAÇÃO INICIAL	DOTAÇÃO ATUALIZADA (a)	Despesas Empenhadas			SALDO (c) = (a - b)	Despesas Liquidadas			SALDO (e) = (a - d)	INSCRITAS EM RESTOS A PAGAR NÃO PROCESSADOS (f)
			No Bimestre	Até o Bimestre (b)	% (b/total a)		No Bimestre	Até Bimestre (d)	% (d/total c)		
DESPESAS (EXCETO INTRA-ORÇAMENTÁRIAS) (I)	39.281.800,00	39.281.800,00	5.567.547,86	30.417.180,12	100,00 %	8.864.619,88	6.280.238,34	22.478.062,09	100,00 %	16.803.717,91	0,00
Legislativa	1.749.000,00	1.746.880,00	3.387,00	1.382.914,03	4,55 %	363.965,97	121.622,10	831.315,02	3,70 %	915.564,98	0,00
Administração Geral	1.749.000,00	1.746.880,00	3.387,00	1.382.914,03	4,55 %	363.965,97	121.622,10	831.315,02	3,70 %	915.564,98	0,00
Administração	5.801.900,00	5.810.918,72	1.217.896,65	5.378.647,16	17,88 %	432.271,56	1.349.550,63	4.693.918,02	20,88 %	1.117.000,70	0,00
Planejamento e Orçamento	125.100,00	21.100,00	0,00	0,00	0,00 %	21.100,00	0,00	0,00	0,00 %	21.100,00	0,00
Administração Geral	4.710.900,00	5.259.548,72	1.171.746,65	4.965.375,49	16,32 %	294.173,23	1.257.607,29	4.311.158,45	19,18 %	948.300,27	0,00
Administração Financeira	906.800,00	501.170,00	46.150,00	393.271,67	1,29 %	107.888,33	91.943,34	382.759,57	1,70 %	118.104,43	0,00
Controle Interno	59.100,00	29.100,00	0,00	20.000,00	0,07 %	9.100,00	0,00	0,00	0,00 %	29.100,00	0,00
Assistência Social	1.380.500,00	1.910.000,00	243.767,52	1.269.072,93	4,17 %	640.927,07	274.555,91	692.189,24	3,08 %	1.217.810,76	0,00
Administração Geral	347.000,00	1.037.560,00	168.538,52	776.685,79	2,55 %	260.874,21	175.410,95	379.769,24	1,89 %	657.790,76	0,00
Assistência ao Portador de Deficiência	310.100,00	162.420,00	0,00	0,00	0,00 %	162.420,00	0,00	0,00	0,00 %	162.420,00	0,00
Assistência à Criança e ao Adolescente	125.100,00	54.710,00	15.752,00	48.853,70	0,16 %	5.856,30	19.341,01	43.415,47	0,19 %	11.294,53	0,00
Assistência Comunitária	583.500,00	640.510,00	59.477,00	443.533,44	1,46 %	196.976,56	79.803,95	269.004,53	1,20 %	371.505,47	0,00
Alimentação e Nutrição	10.600,00	10.600,00	0,00	0,00	0,00 %	10.600,00	0,00	0,00	0,00 %	10.600,00	0,00
Fomento ao Trabalho	4.200,00	4.200,00	0,00	0,00	0,00 %	4.200,00	0,00	0,00	0,00 %	4.200,00	0,00
Saúde	7.334.600,00	11.183.410,67	1.223.938,02	7.425.136,12	24,41 %	3.758.274,55	1.475.720,57	4.992.094,03	22,21 %	6.191.316,64	0,00
Administração Geral	1.550.000,00	2.283.417,26	303.706,30	1.982.547,06	6,52 %	300.870,20	375.608,27	1.451.795,54	6,46 %	831.621,72	0,00
Tecnologia da Informação	93.600,00	93.600,00	0,00	0,00	0,00 %	93.600,00	0,00	0,00	0,00 %	93.600,00	0,00
Atenção Básica	3.729.810,00	5.213.343,41	629.085,15	3.194.288,84	10,50 %	2.019.054,57	834.457,26	2.562.598,95	11,40 %	2.650.744,46	0,00
Assistência Hospitalar e Ambulatorial	1.644.990,00	2.877.360,00	218.146,57	1.765.900,22	5,81 %	1.111.459,78	153.613,31	661.398,51	2,94 %	2.215.961,49	0,00
Suporte Profilático e Terapêutico	101.300,00	271.000,00	0,00	200.000,00	0,66 %	71.000,00	44.316,60	77.518,89	0,34 %	193.481,11	0,00
Vigilância Sanitária	80.500,00	80.500,00	0,00	0,00	0,00 %	80.500,00	0,00	0,00	0,00 %	80.500,00	0,00
Vigilância Epidemiológica	134.400,00	364.190,00	73.000,00	282.400,00	0,93 %	81.790,00	67.725,13	238.782,14	1,06 %	125.407,86	0,00
Educação	14.068.100,00	12.801.818,13	1.947.649,38	10.409.864,23	34,22 %	2.391.953,90	2.045.041,69	8.137.000,09	36,20 %	4.684.818,04	0,00
Administração Geral	629.500,00	771.600,00	93.499,56	688.001,08	2,26 %	83.598,92	127.488,87	361.278,75	1,81 %	410.321,25	0,00
Tecnologia da Informação	197.200,00	0,00	0,00	0,00	0,00 %	0,00	0,00	0,00	0,00 %	0,00	0,00
Formação de Recursos Humanos	44.500,00	0,00	0,00	0,00	0,00 %	0,00	0,00	0,00	0,00 %	0,00	0,00
Alimentação e Nutrição	466.400,00	536.030,00	74.611,25	530.821,25	1,75 %	5.208,75	64.266,22	250.247,68	1,11 %	285.782,32	0,00
Ensino Fundamental	8.409.500,00	7.829.280,00	1.593.509,57	6.775.471,03	22,28 %	1.053.808,97	1.492.091,39	6.137.234,73	27,30 %	1.692.045,27	0,00
Ensino Superior	9.500,00	0,00	0,00	0,00	0,00 %	0,00	0,00	0,00	0,00 %	0,00	0,00
Educação Infantil	3.268.500,00	2.191.010,00	152.709,00	1.534.038,00	5,04 %	656.972,00	254.631,21	1.008.863,30	4,49 %	1.182.146,70	0,00
Educação de Jovens e Adultos	198.800,00	40.447,92	0,00	0,00	0,00 %	40.447,92	0,00	0,00	0,00 %	40.447,92	0,00
Educação Especial	186.600,00	96.600,00	0,00	0,00	0,00 %	96.600,00	0,00	0,00	0,00 %	96.600,00	0,00
Transporte Rodoviário	656.600,00	1.336.850,21	33.320,00	881.532,87	2,90 %	455.317,34	106.564,00	379.375,63	1,89 %	957.474,58	0,00
Cultura	806.100,00	1.546.980,00	273.500,00	1.145.562,11	3,77 %	401.417,89	289.104,24	558.525,37	2,48 %	988.454,63	0,00
Diffusão Cultural	806.100,00	1.546.980,00	273.500,00	1.145.562,11	3,77 %	401.417,89	289.104,24	558.525,37	2,48 %	988.454,63	0,00

PREFEITURA MUNICIPAL DE IBICUI
RELATÓRIO RESUMIDO DA EXECUÇÃO ORÇAMENTÁRIA
DEMONSTRATIVO DA EXECUÇÃO DAS DESPESAS POR FUNÇÃO/SUBFUNÇÃO
ORÇAMENTOS FISCAL E DA SEGURIDADE SOCIAL
JANEIRO A AGOSTO DE 2019 / BIMESTRE JULHO - AGOSTO

RREO - Anexo 2 (LRF, Art 52, Inciso II, Alínea "c")

R\$ 1,00

FUNÇÃO/ SUBFUNÇÃO	DOTAÇÃO INICIAL	DOTAÇÃO ATUALIZADA (a)	Despesas Empenhadas			SALDO (c) = (a - b)	Despesas Liquidadas			SALDO (e) = (a - d)	INSCRITAS EM RESTOS A PAGAR NÃO PROCESSADOS (f)
			No Bimestre	Até o Bimestre (b)	% (b/total b)		No Bimestre	Até Bimestre (d)	% (d/total d)		
Urbanismo	5.665.500,00	2.483.102,48	506.480,72	2.392.210,35	7,86 %	90.892,13	559.803,72	1.736.105,30	7,72 %	746.997,18	0,00
Infra-estrutura Urbana	2.850.700,00	571.532,48	1.475,00	557.017,39	1,83 %	14.515,09	12.259,41	80.525,65	0,36 %	491.006,83	0,00
Serviços Urbanos	2.152.800,00	1.713.970,00	493.906,92	1.664.094,16	5,47 %	49.875,84	515.392,27	1.618.574,43	7,20 %	95.395,57	0,00
Energia Elétrica	662.000,00	197.600,00	11.098,80	171.098,80	0,56 %	26.501,20	32.152,04	37.005,22	0,16 %	160.594,78	0,00
Habitação	99.900,00	32.700,00	0,00	0,00	0,00 %	32.700,00	0,00	0,00	0,00 %	32.700,00	0,00
Habitação Urbana	99.900,00	32.700,00	0,00	0,00	0,00 %	32.700,00	0,00	0,00	0,00 %	32.700,00	0,00
Saneamento	1.154.700,00	157.220,00	1.581,00	11.654,20	0,04 %	145.565,80	1.581,00	2.974,20	0,01 %	154.245,80	0,00
Saneamento Básico Urbano	1.154.700,00	157.220,00	1.581,00	11.654,20	0,04 %	145.565,80	1.581,00	2.974,20	0,01 %	154.245,80	0,00
Gestão Ambiental	97.400,00	64.220,00	5.000,00	20.998,00	0,07 %	43.222,00	5.000,00	18.498,00	0,08 %	45.722,00	0,00
Administração Geral	67.800,00	34.620,00	5.000,00	20.998,00	0,07 %	13.622,00	5.000,00	18.498,00	0,08 %	16.122,00	0,00
Preservação e Conservação Ambiental	7.400,00	7.400,00	0,00	0,00	0,00 %	7.400,00	0,00	0,00	0,00 %	7.400,00	0,00
Controle Ambiental	7.400,00	7.400,00	0,00	0,00	0,00 %	7.400,00	0,00	0,00	0,00 %	7.400,00	0,00
Recuperação de Áreas Degradadas	7.400,00	7.400,00	0,00	0,00	0,00 %	7.400,00	0,00	0,00	0,00 %	7.400,00	0,00
Recursos Hídricos	7.400,00	7.400,00	0,00	0,00	0,00 %	7.400,00	0,00	0,00	0,00 %	7.400,00	0,00
Agricultura	115.500,00	161.200,00	30.211,00	96.580,00	0,32 %	64.620,00	22.117,36	75.912,60	0,34 %	85.287,40	0,00
Administração Geral	65.700,00	111.400,00	30.211,00	96.580,00	0,32 %	14.820,00	22.117,36	75.912,60	0,34 %	35.487,40	0,00
Abastecimento	26.500,00	26.500,00	0,00	0,00	0,00 %	26.500,00	0,00	0,00	0,00 %	26.500,00	0,00
Promoção da Produção Agropecuária	12.700,00	12.700,00	0,00	0,00	0,00 %	12.700,00	0,00	0,00	0,00 %	12.700,00	0,00
Defesa Agropecuária	10.600,00	10.600,00	0,00	0,00	0,00 %	10.600,00	0,00	0,00	0,00 %	10.600,00	0,00
Transporte	209.300,00	10.900,00	0,00	0,00	0,00 %	10.900,00	0,00	0,00	0,00 %	10.900,00	0,00
Transporte Rodoviário	209.300,00	10.900,00	0,00	0,00	0,00 %	10.900,00	0,00	0,00	0,00 %	10.900,00	0,00
Desporto e Lazer	430.900,00	434.250,00	0,00	54.149,53	0,18 %	380.100,47	0,00	22.472,13	0,10 %	411.777,87	0,00
Desporto Comunitário	430.900,00	434.250,00	0,00	54.149,53	0,18 %	380.100,47	0,00	22.472,13	0,10 %	411.777,87	0,00
Encargos especiais	264.400,00	832.200,00	114.136,56	830.391,46	2,73 %	1.808,54	136.141,12	717.078,09	3,19 %	115.121,91	0,00
Serviço da Divisão Interna	264.400,00	832.200,00	114.136,56	830.391,46	2,73 %	1.808,54	136.141,12	717.078,09	3,19 %	115.121,91	0,00
Reserva de Contingência	106.000,00	106.000,00	0,00	0,00	0,00 %	106.000,00	0,00	0,00	0,00 %	106.000,00	0,00
Reserva de Contingência	106.000,00	106.000,00	0,00	0,00	0,00 %	106.000,00	0,00	0,00	0,00 %	106.000,00	0,00
DESPESAS INTRA-ORÇAMENTÁRIAS (II)	0,00	0,00	0,00	0,00	0,00 %	0,00	0,00	0,00	0,00 %	0,00	0,00
TOTAL (III) = (I + II)	39.281.800,00	39.281.800,00	5.567.547,85	30.417.180,12	100,00 %	8.864.619,88	6.280.238,34	22.478.082,09	100,00 %	16.803.717,91	0,00

FONTE: Sistema de Contabilidade Pública, Unidade Responsável: PREFEITURA MUNICIPAL DE IBICUI

PREFEITURA MUNICIPAL DE IBICUI
RELATÓRIO RESUMIDO DA EXECUÇÃO ORÇAMENTÁRIA
DEMONSTRATIVO DA EXECUÇÃO DAS DESPESAS POR FUNÇÃO/SUBFUNÇÃO
ORÇAMENTOS FISCAL E DA SEGURIDADE SOCIAL
JANEIRO A AGOSTO DE 2019 / BIMESTRE JULHO - AGOSTO

RREO - Anexo 2 (LRF, Art 52, Inciso II, Alínea "c")

R\$ 1,00

FUNÇÃO/ SUBFUNÇÃO	DOTAÇÃO INICIAL	DOTAÇÃO ATUALIZADA (a)	Despesas Empenhadas			SALDO (c) = (a - b)	Despesas Liquidadas			SALDO (e) = (a - d)	INSCRITAS EM RESTOS A PAGAR NÃO PROCESSADOS (f)
			No Bimestre	Até o Bimestre (b)	% (b/total b)		No Bimestre	Até Bimestre (d)	% (d/total d)		

Marcos Galvão de Assis
PREFEITO MUNICIPAL
002.862.175-11

Thiago Vasconcelos Galvão

Thiago Vasconcelos Galvão
SECRETÁRIO DE FINANÇAS
003.554.155-50

Ana Paula dos Anjos Miguez
CONTADOR
CRC/BA 039365-0

PREFEITURA MUNICIPAL DE IBICUI
RELATÓRIO RESUMIDO DA EXECUÇÃO ORÇAMENTÁRIA
DEMONSTRATIVO DA RECEITA CORRENTE LÍQUIDA
ORÇAMENTOS FISCAL E DA SEGURIDADE SOCIAL
Agosto / 2019

RREO - Anexo 3 (LRF, Art 53, inciso I)

R\$ 1,00

ESPECIFICAÇÃO	EVOLUÇÃO DA RECEITA REALIZADA NOS ÚLTIMOS 12 MESES												TOTAL (ÚLTIMOS 12 MESES)	PREVISÃO ATUALIZADA 2019
	9/2018	10/2018	11/2018	12/2018	1/2019	2/2019	3/2019	4/2019	5/2019	6/2019	7/2019	8/2019		
RECEITAS CORRENTES (I)	2.737.940,74	2.732.680,63	3.325.225,94	4.597.776,36	2.143.341,29	3.980.259,95	3.008.268,47	3.208.795,98	3.092.080,57	2.684.911,46	3.870.004,35	2.701.340,43	38.092.636,17	38.213.100,00
Receita Tributária	108.350,33	78.896,63	241.135,98	94.793,25	43.273,34	64.908,69	208.488,34	459.074,86	81.516,26	127.906,84	136.764,28	63.856,95	1.706.965,75	1.183.680,00
IPTU	1.128,61	1.906,15	21.185,87	15.552,32	3.489,65	3.629,46	1.087,95	2.293,41	1.542,55	2.062,81	2.485,90	1.473,25	57.817,83	115.540,00
ISS	77.963,68	31.497,90	44.577,42	53.023,95	20.282,62	29.529,19	172.108,32	167.115,23	56.875,17	102.390,81	64.869,68	43.497,21	863.731,18	397.120,00
ITBI	9.176,82	2.820,00	113.934,00	0,00	1.830,00	2.025,00	12.888,33	1.773,90	2.465,40	3.300,00	45.540,00	5.629,20	201.382,65	106.000,00
IRRF	15.264,96	40.271,53	56.734,72	23.243,82	11.237,37	16.148,07	15.543,91	279.835,93	13.435,32	12.075,45	16.228,00	12.034,25	512.053,33	483.400,00
Outras Receitas Tributárias	2.816,26	2.401,05	4.703,97	2.973,16	6.433,80	13.576,97	6.879,83	8.056,39	7.197,82	8.077,77	7.640,70	1.223,04	71.980,76	81.620,00
Receita de Contribuições	0,00	0,00	0,00	0,00	0,00	0,00	0,00	0,00	0,00	0,00	0,00	0,00	0,00	0,00
Receita Patrimonial	8.566,13	3.828,51	3.917,78	3.687,08	3.709,70	4.349,42	6.148,52	4.488,75	4.545,06	2.747,70	3.972,76	2.807,75	52.769,16	180.466,00
Receita Agropecuária	0,00	0,00	0,00	0,00	0,00	0,00	0,00	0,00	0,00	0,00	0,00	0,00	0,00	0,00
Receita Industrial	0,00	0,00	0,00	0,00	0,00	0,00	0,00	0,00	0,00	0,00	0,00	0,00	0,00	0,00
Receita de Serviços	0,00	0,00	0,00	0,00	0,00	0,00	0,00	0,00	0,00	0,00	0,00	0,00	0,00	542.720,00
Transferências Correntes	2.623.024,28	2.649.955,49	3.080.182,18	4.499.296,03	2.096.246,13	3.910.789,21	2.793.631,61	2.745.445,00	3.006.019,25	2.554.256,92	3.729.267,31	2.633.580,97	36.321.694,38	37.221.434,00
Cota-Parte do FPM	829.375,98	942.165,39	1.183.471,76	2.071.083,65	588.899,65	2.491.765,94	1.207.417,13	1.177.968,29	1.511.717,06	1.190.776,22	1.628.382,02	1.188.163,51	16.011.187,32	16.165.000,00
Cota-Parte do ICMS	360.176,44	416.004,72	315.655,42	608.989,31	226.012,38	284.115,26	296.576,78	360.503,39	298.213,93	293.507,81	380.974,75	283.123,45	4.083.233,64	3.853.100,00
Cota-Parte do IPVA	32.901,67	25.474,25	19.989,94	15.426,52	22.038,13	16.334,24	16.491,11	18.826,74	29.643,51	18.573,64	48.195,27	42.432,42	306.328,44	233.200,00
Cota-Parte do ITR	4.081,16	36.433,28	3.211,25	2.623,95	2.372,45	583,30	656,37	68,37	186,76	255,54	608,32	72,55	51.152,91	15.900,00
Transferências da LC 87/1996	1.085,95	1.085,95	1.085,95	1.085,95	0,00	0,00	0,00	0,00	0,00	0,00	0,00	0,00	4.343,80	15.900,00
Transferências da LC 61/1989	2.834,21	6.986,62	2.761,81	3.327,88	7.143,88	2.522,40	2.436,08	7.069,40	2.418,33	2.535,24	6.864,08	2.292,08	49.192,02	68.890,00
Transferências do FUNDEB	518.491,89	599.000,97	543.028,81	860.323,35	628.254,80	618.530,64	544.525,57	630.187,49	650.785,83	539.760,60	604.380,64	604.223,48	7.341.494,07	7.897.000,00
Outras Transferências Correntes	874.077,28	622.804,31	1.010.977,22	937.055,81	621.523,84	496.936,43	725.528,57	550.821,32	543.053,83	518.847,87	1.059.862,22	513.273,48	8.474.762,18	8.972.444,00
Outras Receitas Correntes	0,00	0,00	0,00	0,00	112,12	212,63	0,00	-212,63	0,00	0,00	0,00	0,00	1.206,88	84.800,00
DEDUÇÕES (II)	-245.524,07	-284.232,63	-304.682,77	-415.331,67	-167.864,63	-558.559,86	-304.228,18	-311.473,23	-361.952,14	-298.622,54	-281.829,84	-302.758,28	-3.837.059,84	-4.065.100,00
Contrib. do Servidor para o Plano de Previdência	0,00	0,00	0,00	0,00	0,00	0,00	0,00	0,00	0,00	0,00	0,00	0,00	0,00	0,00
Compensação Financ. entre Regimes Previdência	0,00	0,00	0,00	0,00	0,00	0,00	0,00	0,00	0,00	0,00	0,00	0,00	0,00	0,00
Dedução de Receita para Formação do FUNDEB	-245.524,07	-284.232,63	-304.682,77	-415.331,67	-167.864,63	-558.559,86	-304.228,18	-311.473,23	-361.952,14	-298.622,54	-281.829,84	-302.758,28	-3.837.059,84	-4.065.100,00
RECEITA CORRENTE LÍQUIDA (III) = (I - II)	2.492.416,67	2.448.448,00	3.020.553,17	4.182.444,69	1.975.476,66	3.421.700,09	2.704.040,29	2.897.322,75	2.730.128,43	2.386.289,92	3.588.174,51	2.398.582,15	34.245.576,33	35.148.000,00

FONTE: Sistema de Contabilidade Pública, Unidade Responsável: PREFEITURA MUNICIPAL DE IBICUI

Marcos Galvão de Assis
PREFEITO MUNICIPAL
002.862.175-11

Thiago Vasconcelos Galvão
SECRETÁRIO DE FINANÇAS
003.554.155-50

Ana Paula dos Anjos Miguez
CONTADOR
CRC/BA 039365-0

PREFEITURA MUNICIPAL DE IBICUI
RELATÓRIO RESUMIDO DA EXECUÇÃO ORÇAMENTÁRIA
DEMONSTRATIVO DAS RECEITAS E DESPESAS PREVIDENCIÁRIAS DO REGIME PRÓPRIO DE PREVIDÊNCIA DOS SERVIDORES
ORÇAMENTO DA SEGURIDADE SOCIAL
JANEIRO A AGOSTO 2019 / BIMESTRE JULHO - AGOSTO

RREO - ANEXO 4 (LRF, Art 53, inciso II)

Em reais

PLANO PREVIDENCIÁRIO								
RECEITAS PREVIDENCIÁRIAS - RPPS	PREVISÃO INICIAL	PREVISÃO ATUALIZADA	RECEITAS REALIZADAS					
			Até o Bimestre/ 2019		Até o Bimestre/ 2018			
RECEITAS CORRENTES (I)	0,00	0,00	0,00	0,00	0,00	0,00	0,00	0,00
Receita de Contribuições dos Segurados	0,00	0,00	0,00	0,00	0,00	0,00	0,00	0,00
Civil	0,00	0,00	0,00	0,00	0,00	0,00	0,00	0,00
Ativo	0,00	0,00	0,00	0,00	0,00	0,00	0,00	0,00
Inativo	0,00	0,00	0,00	0,00	0,00	0,00	0,00	0,00
Pensionista	0,00	0,00	0,00	0,00	0,00	0,00	0,00	0,00
Militar	0,00	0,00	0,00	0,00	0,00	0,00	0,00	0,00
Ativo	0,00	0,00	0,00	0,00	0,00	0,00	0,00	0,00
Inativo	0,00	0,00	0,00	0,00	0,00	0,00	0,00	0,00
Pensionista	0,00	0,00	0,00	0,00	0,00	0,00	0,00	0,00
Receita de Contribuições Patronais	0,00	0,00	0,00	0,00	0,00	0,00	0,00	0,00
Civil	0,00	0,00	0,00	0,00	0,00	0,00	0,00	0,00
Ativo	0,00	0,00	0,00	0,00	0,00	0,00	0,00	0,00
Inativo	0,00	0,00	0,00	0,00	0,00	0,00	0,00	0,00
Pensionista	0,00	0,00	0,00	0,00	0,00	0,00	0,00	0,00
Militar	0,00	0,00	0,00	0,00	0,00	0,00	0,00	0,00
Ativo	0,00	0,00	0,00	0,00	0,00	0,00	0,00	0,00
Inativo	0,00	0,00	0,00	0,00	0,00	0,00	0,00	0,00
Pensionista	0,00	0,00	0,00	0,00	0,00	0,00	0,00	0,00
Em Regime de Parcelamento de Débitos	0,00	0,00	0,00	0,00	0,00	0,00	0,00	0,00
Receita Patrimonial	0,00	0,00	0,00	0,00	0,00	0,00	0,00	0,00
Receitas Imobiliárias	0,00	0,00	0,00	0,00	0,00	0,00	0,00	0,00
Receitas de Valores Mobiliários	0,00	0,00	0,00	0,00	0,00	0,00	0,00	0,00
Outras Receitas Patrimoniais	0,00	0,00	0,00	0,00	0,00	0,00	0,00	0,00
Receita de Serviços	0,00	0,00	0,00	0,00	0,00	0,00	0,00	0,00
Outras Receitas Correntes	0,00	0,00	0,00	0,00	0,00	0,00	0,00	0,00
Compensação Previdenciária do RGPS para o RPPS	0,00	0,00	0,00	0,00	0,00	0,00	0,00	0,00
Aportes Periódicos para Amortização de Déficit Atuarial do RPPS (II)	0,00	0,00	0,00	0,00	0,00	0,00	0,00	0,00
Demais Receitas Correntes	0,00	0,00	0,00	0,00	0,00	0,00	0,00	0,00
RECEITAS DE CAPITAL (III)	0,00	0,00	0,00	0,00	0,00	0,00	0,00	0,00
Alienação de Bens, Direitos e Ativos	0,00	0,00	0,00	0,00	0,00	0,00	0,00	0,00
Amortização de Empréstimos	0,00	0,00	0,00	0,00	0,00	0,00	0,00	0,00
Outras Receitas de Capital	0,00	0,00	0,00	0,00	0,00	0,00	0,00	0,00
TOTAL DAS RECEITAS PREVIDENCIÁRIAS RPPS - (IV) = (I + III - II)	0,00	0,00	0,00	0,00	0,00	0,00	0,00	0,00
DESPESAS	DOTAÇÃO INICIAL	DOTAÇÃO ATUALIZADA	DESPESAS EMPENHADAS		DESPESAS LIQUIDADAS		INSCRITAS EM RESTOS A PAGAR NÃO PROCESSADOS	
			Até o Bimestre/ 2019	Até o Bimestre/ 2018	Até o Bimestre/ 2019	Até o Bimestre/ 2018	Em 2019	Em 2018
ADMINISTRAÇÃO (V)	0,00	0,00	0,00	0,00	0,00	0,00	0,00	(647.585,21)
Despesas Correntes	0,00	0,00	0,00	0,00	0,00	0,00	0,00	(166.131,76)
Despesas de Capital	0,00	0,00	0,00	0,00	0,00	0,00	0,00	(481.453,45)
PREVIDÊNCIA(VI)	0,00	0,00	0,00	0,00	0,00	0,00	0,00	0,00
Benefícios - Civil	0,00	0,00	0,00	0,00	0,00	0,00	0,00	0,00
Aposentadorias	0,00	0,00	0,00	0,00	0,00	0,00	0,00	0,00
Pensões	0,00	0,00	0,00	0,00	0,00	0,00	0,00	0,00
Outros Benefícios Previdenciários	0,00	0,00	0,00	0,00	0,00	0,00	0,00	0,00
Benefícios - Militar	0,00	0,00	0,00	0,00	0,00	0,00	0,00	0,00
Reformas	0,00	0,00	0,00	0,00	0,00	0,00	0,00	0,00
Pensões	0,00	0,00	0,00	0,00	0,00	0,00	0,00	0,00
Outros Benefícios Previdenciários	0,00	0,00	0,00	0,00	0,00	0,00	0,00	0,00
Outras Despesas Previdenciárias	0,00	0,00	0,00	0,00	0,00	0,00	0,00	0,00
Compensação Previdenciária do RPPS para o RGPS	0,00	0,00	0,00	0,00	0,00	0,00	0,00	0,00
Demais Despesas Previdenciárias	0,00	0,00	0,00	0,00	0,00	0,00	0,00	0,00
TOTAL DAS DESPESAS PREVIDENCIÁRIAS - RPPS (VII) = (V + VI)	0,00	0,00	0,00	0,00	0,00	0,00	0,00	(647.585,21)
RESULTADO PREVIDENCIÁRIO (VIII) = (IV - VII)	0,00	0,00	-	-	0,00	0,00	-	-

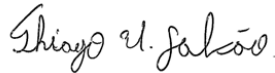
<u>RECURSOS RPPS ARRECADADOS EM EXERCÍCIOS ANTERIORES</u>		PREVISÃO ORÇAMENTÁRIA		
VALOR			0,00	
<u>RESERVA ORÇAMENTÁRIA DO RPPS</u>		PREVISÃO ORÇAMENTÁRIA		
VALOR			0,00	
<u>APORTES DE RECURSOS PARA O PLANO PREVIDENCIÁRIO DO RPPS</u>		APORTES REALIZADOS		
Plano de Amortização - Contribuição Patronal Suplementar			0,00	
Plano de Amortização - Aporte Periódico de Valores Predefinidos			0,00	
Outros Aportes para o RPPS			0,00	
Recursos para Cobertura de Déficit Financeiro			0,00	
<u>BENS E DIREITOS DO RPPS</u>		PERÍODO DE REFERÊNCIA		
		2019	2018	
Caixa e Equivalentes de Caixa		0,00	0,00	
Investimentos e Aplicações		0,00	0,00	
Outros Bens e Direitos		0,00	0,00	
PLANO FINANCEIRO				
<u>RECEITAS PREVIDENCIÁRIAS - RPPS</u>	PREVISÃO INICIAL	PREVISÃO ATUALIZADA	RECEITAS REALIZADAS	
			Até o Bimestre/ 2019	Até o Bimestre/ 2018
RECEITAS CORRENTES (IX)	0,00	0,00	0,00	0,00
Receita de Contribuições dos Segurados	0,00	0,00	0,00	0,00
Civil	0,00	0,00	0,00	0,00
Ativo	0,00	0,00	0,00	0,00
Inativo	0,00	0,00	0,00	0,00
Pensionista	0,00	0,00	0,00	0,00
Militar	0,00	0,00	0,00	0,00
Ativo	0,00	0,00	0,00	0,00
Inativo	0,00	0,00	0,00	0,00
Pensionista	0,00	0,00	0,00	0,00
Receita de Contribuições Patronais	0,00	0,00	0,00	0,00
Civil	0,00	0,00	0,00	0,00
Ativo	0,00	0,00	0,00	0,00
Inativo	0,00	0,00	0,00	0,00
Pensionista	0,00	0,00	0,00	0,00
Militar	0,00	0,00	0,00	0,00
Ativo	0,00	0,00	0,00	0,00
Inativo	0,00	0,00	0,00	0,00
Pensionista	0,00	0,00	0,00	0,00
Em Regime de Parcelamento de Débitos	0,00	0,00	0,00	0,00
Receita Patrimonial	0,00	0,00	0,00	0,00
Receitas Imobiliárias	0,00	0,00	0,00	0,00
Receitas de Valores Mobiliários	0,00	0,00	0,00	0,00
Outras Receitas Patrimoniais	0,00	0,00	0,00	0,00
Receita de Serviços	0,00	0,00	0,00	0,00
Outras Receitas Correntes	0,00	0,00	0,00	0,00
Compensação Previdenciária do RGPS para o RPPS	0,00	0,00	0,00	0,00
Demais Receitas Correntes	0,00	0,00	0,00	0,00
RECEITAS DE CAPITAL (IX)	0,00	0,00	0,00	0,00
Alienação de Bens, Direitos e Ativos	0,00	0,00	0,00	0,00
Amortização de Empréstimos	0,00	0,00	0,00	0,00
Outras Receitas de Capital	0,00	0,00	0,00	0,00
TOTAL DAS RECEITAS PREVIDENCIÁRIAS RPPS - (IV) = (I + III - II)	0,00	0,00	0,00	0,00

DESPESAS PREVIDENCIÁRIAS - RPPS	DOTAÇÃO INICIAL	DOTAÇÃO ATUALIZADA	DESPESAS EMPENHADAS		DESPESAS LIQUIDADAS		INSCRITAS EM RESTOS A PAGAR NÃO PROCESSADOS	
			Até o Bimestre/ 2019	Até o Bimestre/ 2018	Até o Bimestre/ 2019	Até o Bimestre/ 2018	Até o Bimestre/ 2019	Até o Bimestre/ 2018
ADMINISTRAÇÃO (XII)	0,00	0,00	0,00	0,00	0,00	0,00	0,00	0,00
Despesas Correntes	0,00	0,00	0,00	0,00	0,00	0,00	0,00	0,00
Despesas de Capital	0,00	0,00	0,00	0,00	0,00	0,00	0,00	0,00
PREVIDÊNCIA(XIII)	0,00	0,00	0,00	0,00	0,00	0,00	0,00	0,00
Benefícios - Civil	0,00	0,00	0,00	0,00	0,00	0,00	0,00	0,00
Aposentadorias	0,00	0,00	0,00	0,00	0,00	0,00	0,00	0,00
Pensões	0,00	0,00	0,00	0,00	0,00	0,00	0,00	0,00
Outros Benefícios Previdenciários	0,00	0,00	0,00	0,00	0,00	0,00	0,00	0,00
Benefícios - Militar	0,00	0,00	0,00	0,00	0,00	0,00	0,00	0,00
Reformas	0,00	0,00	0,00	0,00	0,00	0,00	0,00	0,00
Pensões	0,00	0,00	0,00	0,00	0,00	0,00	0,00	0,00
Outros Benefícios Previdenciários	0,00	0,00	0,00	0,00	0,00	0,00	0,00	0,00
Outras Despesas Previdenciárias	0,00	0,00	0,00	0,00	0,00	0,00	0,00	0,00
Compensação Previdenciária do RPPS para o RGPS	0,00	0,00	0,00	0,00	0,00	0,00	0,00	0,00
Demais Despesas Previdenciárias	0,00	0,00	0,00	0,00	0,00	0,00	0,00	0,00
TOTAL DAS DESPESAS PREVIDENCIÁRIAS - RPPS (VII) = (V + VI)	0,00	0,00	0,00	0,00	0,00	0,00	0,00	0,00

RESULTADO PREVIDENCIÁRIO (VIII) = (IV - VII)	0,00	0,00	-	-	0,00	0,00	-	-
---	------	------	---	---	------	------	---	---

<u>APORTES DE RECURSOS PARA O PLANO FINANCEIRO DO RPPS</u>	APORTES REALIZADOS
Recursos para Cobertura de Déficit Financeiro	0,00
Recursos para Cobertura de Déficit Financeiro	0,00

FONTE: Sistema de Contabilidade Pública, Unidade Responsável: PREFEITURA MUNICIPAL DE IBICUI



Marcos Galvão de Assis
PREFEITO MUNICIPAL
002.862.175-11

Thiago Vasconcelos Galvão
SECRETÁRIO DE FINANÇAS
003.554.155-50

Ana Paula dos Anjos Miguez
CONTADOR
CRC/BA 039365-0

PREFEITURA MUNICIPAL DE IBICUI
RELATÓRIO RESUMIDO DA EXECUÇÃO ORÇAMENTÁRIA
DEMONSTRATIVO DOS RESULTADOS PRIMÁRIO E NOMINAL
ORÇAMENTOS FISCAL E DA SEGURIDADE SOCIAL
JULHO - AGOSTO DE 2019 / JULHO - AGOSTO

RREO - Anexo 6 (LRF, art 53, inciso III)

Em reais

RECEITAS PRIMÁRIAS	PREVISÃO ATUALIZADA	Até o Bimestre/2019	
		RECEITAS REALIZADAS (a)	
RECEITAS CORRENTES (I)	35.148.000,00	22.101.713,80	
Impostos, Taxas e Contribuições de Melhoria	1.183.680,00	1.185.789,56	
IPTU	115.540,00	18.044,88	
ISS	401.360,00	661.050,62	
ITBI	111.300,00	75.451,83	
IRRF	483.400,00	376.538,30	
Outros Impostos, Taxas e Contribuições de Melhoria	72.080,00	54.703,93	
Contribuições	0,00	0,00	
Receita Patrimonial	180.466,00	32.769,66	
Aplicações Financeiras (II)	173.046,00	32.769,66	
Outras Receitas Patrimoniais	7.420,00	0,00	
Transferências Correntes	33.156.334,00	20.881.947,70	
Cota-Parte do FPM	12.932.000,00	8.917.874,92	
Cota-Parte do ICMS	3.082.480,00	1.906.422,31	
Cota-Parte do IPVA	186.560,00	170.029,35	
Cota-Parte do ITR	0,00	0,00	
Transferências da LC 87/1996	0,00	0,00	
Transferências da LC 61/1989	33.920,00	19.617,70	
Transferências do FUNDEB	7.897.000,00	4.820.649,05	
Outras Transferências Correntes	9.024.374,00	5.047.354,37	
Demais Receitas Correntes	627.520,00	1.206,88	
Outras Receitas Financeiras (III)	0,00	0,00	
Receitas Correntes Restantes	627.520,00	1.206,88	
RECEITAS PRIMÁRIAS CORRENTES (IV) = (I - II - III)	34.974.954,00	22.068.944,14	
RECEITAS DE CAPITAL (V)	4.133.800,00	468.344,13	
Operações de Crédito (VI)	0,00	0,00	
Amortização de Empréstimos (VII)	0,00	0,00	
Alienação de Bens	84.800,00	0,00	
Receitas de Alienação de Investimentos Temporários(VIII)	0,00	0,00	
Receitas de Alienação de Investimentos Permanentes(IX)	0,00	0,00	
Outras Alienações de Bens	0,00	0,00	
Transferências de Capital	4.049.000,00	468.344,13	
Convênios	3.837.000,00	468.344,13	
Outras Transferências de Capital	212.000,00	0,00	
Outras Receitas de Capital	0,00	0,00	
Outras Receitas de Capital Não Primárias (X)	0,00	0,00	
Outras Receitas de Capital Primárias	0,00	0,00	
RECEITAS PRIMÁRIAS DE CAPITAL(XI)=(V-VI-VII-VIII-IX-X)	4.133.800,00	468.344,13	
RECEITA PRIMÁRIA TOTAL(XII) = (IV + XI)	39.108.754,00	22.537.288,27	

DESPESAS PRIMÁRIAS	DOTAÇÃO ATUALIZADA	Até o Bimestre/2019					
		DESPESAS EMPENHADAS	DESPESAS LIQUIDADAS	DESPESAS PAGAS (a)	RESTOS A PAGAR PROCESSADOS PAGOS (b)	RESTOS A PAGAR NÃO PROCESSADOS	
						LIQUIDADOS	PAGOS (c)
DESPESAS CORRENTES (XIII)	36.051.327,52	29.021.070,37	21.637.499,42	20.854.201,11	930.136,02	166.131,76	166.131,76
Pessoal e Encargos Sociais	17.760.190,79	14.101.941,67	12.054.296,84	12.054.296,84	7.098,01	0,00	0,00
Juros e Encargos da Dívida (XIV)	1.800,00	0,00	0,00	0,00	0,00	0,00	0,00
Outras Despesas Correntes	18.289.336,73	14.919.128,70	9.583.202,58	8.799.904,27	923.038,01	166.131,76	166.131,76
Transferências Constitucionais e Legais	0,00	0,00	0,00	0,00	0,00	0,00	0,00
Demais Despesas Correntes	18.289.336,73	14.919.128,70	9.583.202,58	8.799.904,27	923.038,01	166.131,76	166.131,76
DESPESAS PRIMÁRIAS CORRENTES (XV) = (XIII - XIV)	36.049.527,52	29.021.070,37	21.637.499,42	20.854.201,11	930.136,02	166.131,76	166.131,76
DESPESAS DE CAPITAL (XVI)	3.124.472,48	1.396.109,75	840.582,67	829.912,17	93.627,62	481.453,45	481.453,45
Investimento	2.294.072,48	565.718,29	123.504,58	112.834,08	93.627,62	481.453,45	481.453,45
Inversões Financeiras	0,00	0,00	0,00	0,00	0,00	0,00	0,00
Concessão de Empréstimos e Financiamentos (XVII)	0,00	0,00	0,00	0,00	0,00	0,00	0,00
Aquisição de Título de Capital já Integralizado (XVIII)	0,00	0,00	0,00	0,00	0,00	0,00	0,00
Aquisição de Título de Crédito (XIX)	0,00	0,00	0,00	0,00	0,00	0,00	0,00
Demais Inversões Financeiras	0,00	0,00	0,00	0,00	0,00	0,00	0,00
Amortização da Dívida (XX)	830.400,00	830.391,46	717.078,09	717.078,09	0,00	0,00	0,00
DESPESAS PRIMÁRIAS DE CAPITAL(XXI)=(XVI-XVII-XVIII-XIX-XX)	2.294.072,48	565.718,29	123.504,58	112.834,08	93.627,62	481.453,45	481.453,45
RESERVA DE CONTINGÊNCIA (XXII)	106.000,00	0,00	0,00	0,00	0,00	0,00	0,00
DESPESA PRIMÁRIA TOTAL (XXIII) = (XV + XXI + XXII)	38.449.600,00	29.586.788,66	21.761.004,00	20.967.035,19	1.023.763,64	647.585,21	647.585,21
RESULTADO PRIMÁRIO - Acima da Linha (XXIV) = [XIIa - (XXIIIa + XXIIIb + XXIIIc)]						(101.095,77)	
META FISCAL PARA O RESULTADO PRIMÁRIO						VALOR CORRENTE	
Meta fixada no Anexo de Metas Fiscais da LDO para o exercício de referência						0,00	

PREFEITURA MUNICIPAL DE IBICUI
RELATÓRIO RESUMIDO DA EXECUÇÃO ORÇAMENTÁRIA
DEMONSTRATIVO DOS RESULTADOS PRIMÁRIO E NOMINAL
ORÇAMENTOS FISCAL E DA SEGURIDADE SOCIAL
JULHO - AGOSTO DE 2019 / JULHO - AGOSTO

RREO - Anexo 6 (LRF, art 53, inciso III)

Em reais

<u>JUROS NOMINAIS</u>	Até o Bimestre/2019 VALOR INCORRIDO
JUROS E ENCARGOS ATIVOS (XXV)	0,00
JUROS E ENCARGOS PASSIVOS (XXVI)	0,00

RESULTADO NOMINAL - Acima da Linha (XXVII) = XXIV + (XXV - XXVI)	(101.095,77)
---	--------------

<u>META FISCAL PARA O RESULTADO NOMINAL</u>	VALOR CORRENTE
Meta fixada no Anexo de Metas Fiscais da LDO para o exercício de referência	0,00

ABAIXO DA LINHA		
<u>CÁLCULO DO RESULTADO NOMINAL</u>	<u>SALDO</u>	
	Em 31/Dez/2018	Em 4º Bimestre
DÍVIDA CONSOLIDADA (XXVIII)	37.485.247,39	36.964.658,64
DEDUÇÕES (XXIX)	0,00	0,00
Disponibilidade de Caixa	0,00	0,00
Disponibilidade de Caixa Bruta	0,00	0,00
(-) Restos a Pagar Processados (XXX)	0,00	0,00
Demais Haveres Financeiros	0,00	0,00
DÍVIDA CONSOLIDADA LÍQUIDA (XXXI) = (XXVIII - XXIX)	37.485.247,39	36.964.658,64
RESULTADO NOMINAL - Abaixo da Linha (XXXII) = (XXXIa - XXXIb)		520.588,75

<u>AJUSTE METODOLÓGICO</u>	Até o Bimestre 2019
VARIAÇÃO SALDO RPP = (XXXIII) = (XXXa - XXXb)	0,00
RECEITA DE ALIENAÇÃO DE INVESTIMENTOS PERMANENTES (IX)	0,00
PASSIVOS RECONHECIDOS NA DC (XXXIV)	0,00
OUTROS AJUSTES (XXXV)	0,00
RESULTADO NOMINAL AJUSTADO - Abaixo da Linha (XXXVI) = (XXXII - XXXIII - IX + XXXIV + XXXV)	520.588,75
RESULTADO PRIMÁRIO - Abaixo da Linha (XXXVII) = XXXVI - (XXV - XXVI)	520.588,75

<u>INFORMAÇÕES ADICIONAIS</u>	<u>PREVISÃO ORÇAMENTÁRIA</u>
SALDO DE EXERCÍCIOS ANTERIORES	39.281.800,00
Recursos Arrecadados em Exercícios Anteriores - RPPS	39.281.800,00
Superávit Financeiro Utilizado para Abertura e Reabertura de Créditos Adicionais	0,00
RESERVA ORÇAMENTÁRIA DO RPPS	106.000,00

FONTE: Sistema de Contabilidade Pública, Unidade Responsável: PREFEITURA MUNICIPAL DE IBICUI

Marcos Galvão de Assis
PREFEITO MUNICIPAL
002.862.175-11

Thiago Vasconcelos Galvão
SECRETÁRIO DE FINANÇAS
003.554.155-50

Ana Paula dos Anjos Miguez
CONTADOR
CRC/BA 039365-0

PREFEITURA MUNICIPAL DE IBICUI
RELATÓRIO RESUMIDO DA EXECUÇÃO ORÇAMENTÁRIA
DEMONSTRATIVO DOS RESTOS A PAGAR POR PODER E ÓRGÃO
ORÇAMENTOS FISCAL E DA SEGURIDADE SOCIAL
JANEIRO A AGOSTO 2019 / BIMESTRE JULHO - AGOSTO

RREO - Anexo 7 (LRF, art. 53, inciso V)

RS 1,00

PODER / ORGÃO	RESTOS A PAGAR PROCESSADOS E NÃO PROCESSADOS LIQUIDADOS EM EXERCÍCIOS ANTERIORES					RESTOS A PAGAR NÃO PROCESSADOS					Saldo Total (a+b)	
	Inscritos		Pagos	Cancelados	Saldo (a)	Inscritos		Liquidados	Pagos	Cancelados		Saldo (b)
	Em Exercícios Anteriores	Em 31 de dezembro de 2018				Em Exercícios Anteriores	Em 31 de dezembro de 2018					
RESTOS A PAGAR (EXCETO INTRA-ORÇAMENTA)	98.432,58	1.101.057,13	1.023.763,64	0,00	175.726,07	235.086,05	1.017.646,21	647.585,21	647.585,21	0,00	605.147,05	780.873,12
EXECUTIVO	98.482,59	1.101.057,13	1.023.639,34	0,00	175.900,38	234.597,82	1.017.521,91	647.585,21	647.585,21	0,00	604.534,52	780.434,90
FUNDO MUNICIPAL DE ASSISTENCIA SOCIAL	1.185,10	36.023,01	34.016,42	0,00	3.189,69	0,00	300,00	300,00	300,00	0,00	0,00	3.189,69
FUNDO MUNICIPAL DE EDUCAÇÃO	24.655,90	425.045,49	393.190,30	0,00	56.511,09	220.451,82	611.364,13	361.366,24	361.366,24	0,00	470.449,71	526.960,80
FUNDO MUNICIPAL DE SAÚDE	23.080,99	167.254,98	170.076,68	0,00	20.259,29	6.396,00	104.035,15	102.035,15	102.035,15	0,00	8.396,00	28.655,29
PREFEITURA MUNICIPAL DE IBICUI	49.560,60	472.733,65	426.353,94	0,00	95.940,31	7.750,00	301.822,63	183.883,82	183.883,82	0,00	125.688,81	221.629,12
LEGISLATIVO	-50,01	0,00	124,30	0,00	(174,31)	488,23	124,30	0,00	0,00	0,00	612,53	438,22
CÂMARA MUNICIPAL	-50,01	0,00	124,30	0,00	(174,31)	488,23	124,30	0,00	0,00	0,00	612,53	438,22
RESTOS A PAGAR (INTRA-ORÇAMENTÁRIOS) (II)	0,00	0,00	0,00	0,00	0,00	0,00	0,00	0,00	0,00	0,00	0,00	0,00
TOTAL (III) = (I + II)	98.432,58	1.101.057,13	1.023.763,64	0,00	175.726,07	235.086,05	1.017.646,21	647.585,21	647.585,21	0,00	605.147,05	780.873,12

FONTE: Sistema de Contabilidade Pública, Unidade Responsável: PREFEITURA MUNICIPAL DE IBICUI

Thiago Vasconcelos Galvão

Marcos Galvão de Assis
PREFEITO MUNICIPAL
002.862.175-11

Thiago Vasconcelos Galvão
SECRETÁRIO DE FINANÇAS
003.554.155-50

Ana Paula dos Anjos Miguez
CONTADOR
CRC/BA 039365-0

PREFEITURA MUNICIPAL DE IBICUI
RELATÓRIO RESUMIDO DA EXECUÇÃO ORÇAMENTÁRIA
DEMONSTRATIVO DAS RECEITAS E DESPESAS COM MANUTENÇÃO E DESENVOLVIMENTO DO ENSINO - MDE
ORÇAMENTOS FISCAL E DA SEGURIDADE SOCIAL
JANEIRO A AGOSTO 2019/ BIMESTRE JULHO - AGOSTO

RREO - Anexo 8 (LDB, art 72)

R\$ 1,00

RECEITAS DO ENSINO						
RECEITA RESULTANTE DE IMPOSTOS (caput do art. 212 da Constituição)	PREVISÃO INICIAL	PREVISÃO ATUALIZADA (a)	RECEITAS REALIZADAS			
			Até o Bimestre (b)	% (c) = (b/a) x 100		
1- RECEITA DE IMPOSTOS	1.111.600,00	1.111.600,00	1.131.085,63	101,75		
1.1- Receita Resultante de Imposto sobre a Propriedade Predial e Territorial Urbana - IPTU	115.540,00	115.540,00	18.044,88	15,61		
1.1.1- IPTU	90.100,00	90.100,00	15.274,41	16,95		
1.1.2- Multas, Juros de Mora, Dívida Ativa e Outros Encargos do IPTU	25.440,00	25.440,00	2.770,47	10,89		
1.2- Receita Resultante do Imposto sobre Transmissão Inter Vivos - ITBI	111.300,00	111.300,00	75.451,83	67,79		
1.2.1- ITBI	106.000,00	106.000,00	75.451,83	71,18		
1.2.2- Multas, Juros de Mora, Dívida Ativa e Outros Encargos do ITBI	5.300,00	5.300,00	0,00	0,00		
1.3- Receita Resultante do Imposto sobre Serviços de Qualquer Natureza - ISS	401.360,00	401.360,00	661.050,62	164,70		
1.3.1- ISS	395.000,00	395.000,00	656.668,23	166,24		
1.3.2- Multas, Juros de Mora, Dívida Ativa e Outros Encargos do ISS	6.360,00	6.360,00	4.382,39	68,90		
1.4- Receita Resultante do Imposto de Renda Retido na Fonte - IRRF	483.400,00	483.400,00	376.538,30	77,89		
1.5- Receita Resultante do Imposto Territorial Rural - ITR (CF, art. 153, §4º, inciso III)	0,00	0,00	0,00	0,00		
1.5.1- ITR	0,00	0,00	0,00	0,00		
1.5.2- Multas, Juros de Mora, Dívida Ativa e Outros Encargos do ITR	0,00	0,00	0,00	0,00		
2- RECEITA DE TRANSFERÊNCIAS CONSTITUCIONAIS E LEGAIS	20.325.500,00	20.325.500,00	13.605.075,99	66,93		
2.1- Cota-Parte - FPM	16.165.000,00	16.165.000,00	10.985.090,82	67,95		
2.1.1- Parcela referente à CF, art. 159, I, alínea b	16.165.000,00	16.165.000,00	10.336.080,32	63,94		
2.1.2- Parcela referente à CF, art. 159, I, alínea d	0,00	0,00	0,00	0,00		
2.1.3- Parcela referente à CF, art. 159, I, alínea e	0,00	0,00	649.010,50	0,00		
2.2- Cota-Parte - ICMS	3.853.100,00	3.853.100,00	2.383.027,75	61,84		
2.3- ICMS-Desoneração - I, C, nº 87/1996	15.900,00	15.900,00	0,00	0,00		
2.4- Cota-Parte IPI-Exportação	42.400,00	42.400,00	19.617,70	46,26		
2.5- Cota-Parte ITR	15.900,00	15.900,00	4.803,66	30,21		
2.6- Cota-Parte IPVA	233.200,00	233.200,00	212.536,06	91,13		
2.7- Cota-Parte IOF-Ouro	0,00	0,00	0,00	0,00		
3- TOTAL DA RECEITA DE IMPOSTOS (1+2)	21.437.100,00	21.437.100,00	14.736.161,62	68,74		
RECEITAS ADICIONAIS PARA FINANCIAMENTO DO ENSINO						
RECEITAS ADICIONAIS PARA FINANCIAMENTO DO ENSINO	PREVISÃO INICIAL	PREVISÃO ATUALIZADA (a)	RECEITAS REALIZADAS			
			Até o Bimestre (b)	% (c) = (b/a) x 100		
4- RECEITA DA APLICAÇÃO FINANCEIRA DE OUTROS RECURSOS DE IMPOSTOS VINCULADOS AO ENSINO	48.145,00	48.145,00	0,00	0,00		
5- RECEITA DE TRANSFERÊNCIAS DO FNDE	1.045.150,00	1.045.150,00	681.694,85	65,22		
5.1- Transferências do Salário-Educação	530.000,00	530.000,00	256.774,67	48,44		
5.2- Transferências Diretas - PDDE	10.600,00	10.600,00	0,00	0,00		
5.3- Transferências Diretas - PNAE	356.160,00	356.160,00	183.156,80	51,42		
5.4- Transferências Diretas - PNATE	37.100,00	37.100,00	0,00	0,00		
5.5- Outras Transferências do FNDE	106.000,00	106.000,00	239.460,00	225,90		
5.6- Aplicação Financeira dos Recursos do FNDE	5.290,00	5.290,00	2.303,38	43,54		
6- RECEITA DE TRANSFERÊNCIAS DE CONVÊNIOS	477.000,00	477.000,00	0,00	0,00		
6.1- Transferências de Convênios	477.000,00	477.000,00	0,00	0,00		
6.2- Aplicação Financeira dos Recursos de Convênios	0,00	0,00	0,00	0,00		
7- RECEITA DE OPERAÇÕES DE CRÉDITO	0,00	0,00	0,00	0,00		
8- OUTRAS RECEITAS PARA FINANCIAMENTO DO ENSINO	0,00	0,00	0,00	0,00		
9- TOTAL DAS RECEITAS ADICIONAIS PARA FINANCIAMENTO DO ENSINO (4 + 5 + 6 + 7 + 8)	1.570.295,00	1.570.295,00	681.694,85	43,41		
FUNDEB						
RECEITAS DO FUNDEB	PREVISÃO INICIAL	PREVISÃO ATUALIZADA (a)	RECEITAS REALIZADAS			
			Até o Bimestre (b)	% (c) = (b/a) x 100		
10- RECEITAS DESTINADAS AO FUNDEB	4.065.100,00	4.065.100,00	2.587.288,70	63,64		
10.1- Cota-Parte FPM Destinada ao FUNDEB - (20% de 2.1.1)	3.233.000,00	3.233.000,00	2.067.215,90	63,94		
10.2- Cota-Parte ICMS Destinada ao FUNDEB - (20% de 2.2)	770.620,00	770.620,00	476.605,44	61,84		
10.3- ICMS-Desoneração Destinada ao FUNDEB - (20% de 2.3)	3.180,00	3.180,00	0,00	0,00		
10.4- Cota-Parte IPI-Exportação Destinada ao FUNDEB - (20% de 2.4)	8.480,00	8.480,00	0,00	0,00		
10.5- Cota-Parte ITR ou ITR Arrecadações Destinadas ao FUNDEB - (20% de (1.5 + 2.5))	3.180,00	3.180,00	960,65	30,20		
10.6- Cota-Parte IPVA Destinada ao FUNDEB - (20% de 2.6)	46.640,00	46.640,00	42.506,71	91,13		
11- RECEITAS RECEBIDAS DO FUNDEB	11.188.380,00	11.188.380,00	6.314.722,78	56,44		
11.1- Transferências de Recursos do FUNDEB	7.897.000,00	7.897.000,00	4.820.649,05	61,04		
11.2- Complementação da União ao FUNDEB	3.264.800,00	3.264.800,00	1.489.533,28	45,62		
11.3- Receita de Aplicação Financeira dos Recursos do FUNDEB	26.580,00	26.580,00	4.540,45	17,08		
12- RESULTADO LÍQUIDO DAS TRANSFERÊNCIAS DO FUNDEB (11.1 - 10)	3.831.900,00	3.831.900,00	2.233.360,35	58,28		
[SE RESULTADO LÍQUIDO DA TRANSFERÊNCIA (12) > 0] = ACRÉSCIMO RESULTANTE DAS TRANSFERÊNCIAS DO FUNDEB						
[SE RESULTADO LÍQUIDO DA TRANSFERÊNCIA (12) < 0] = DECRÉSCIMO RESULTANTE DAS TRANSFERÊNCIAS DO FUNDEB						
DESPESAS DO FUNDEB	DOTAÇÃO ATUALIZADA	DOTAÇÃO ATUALIZAÇÃO (d)	DESPESAS EMPENHADAS		DESPESAS LIQUIDADAS	INSCRITAS EM RESTOS A PAGAR NÃO PROCESSADOS ⁷ (l)
			Até o Bimestre (e)	% (f) = (e/d) X 100		
13- PAGAMENTO DOS PROFISSIONAIS DO MAGISTÉRIO	6.582.920,00	5.808.920,00	4.970.000,00	85,56	4.671.714,68	80,42
13.1 - Com Educação Infantil	1.402.380,00	999.380,00	600.000,00	60,04	506.567,45	50,68
13.2 - Com Ensino Fundamental	5.180.540,00	4.809.540,00	4.370.000,00	90,86	4.165.147,23	86,60
14 - OUTRAS DESPESAS	4.026.610,00	3.288.880,00	2.560.373,56	77,85	1.757.481,46	53,43
14.1 - Com Educação Infantil	1.412.450,00	974.740,00	783.088,00	80,54	382.714,19	37,21
14.2 - Com Ensino Fundamental	2.614.160,00	2.314.140,00	1.777.285,56	76,80	1.394.767,27	60,27
15 - TOTAL DAS DESPESAS DO FUNDEB (13 + 14)	10.609.530,00	9.097.800,00	7.530.373,56	82,77	6.429.196,14	70,66
DEDUÇÕES PARA FINS DO LIMITE DO FUNDEB						VALOR
16- RESTOS A PAGAR INSCRITOS NO EXERCÍCIO SEM DISPONIBILIDADE FINANCEIRA DE RECURSOS DO FUNDEB						0,00
16.1- FUNDEB 60%						0,00
16.2- FUNDEB 40%						0,00
17- DESPESAS CUSTEADAS COM O SUPERÁVIT FINANCEIRO, DO EXERCÍCIO ANTERIOR, DO FUNDEB						0,00
17.1- FUNDEB 60%						0,00
17.2- FUNDEB 40%						0,00
18- TOTAL DAS DEDUÇÕES CONSIDERADAS PARA FINS DE LIMITE DO FUNDEB (16 + 17)						0,00
INDICADORES DO FUNDEB						VALOR
19- TOTAL DAS DESPESAS DO FUNDEB PARA FINS DE LIMITE (15 - 18)						6.429.196,14
19.1- Mínimo de 60% do FUNDEB na Remuneração do Magistério ¹ (13 - (16.1 + 17.1)) / ((11) x 100) %						73,98
19.2- Máximo de 40% em Despesa com MDE, que não Remuneração do Magistério (14 - (16.2 + 17.2)) / ((11) x 100) %						27,83
19.3- Máximo de 5% não Aplicado no Exercício (100 - (19.1 + 19.2)) %						1,81
CONTROLE DA UTILIZAÇÃO DE RECURSOS NO EXERCÍCIO SUBSEQUENTE						VALOR
20- RECURSOS RECEBIDOS DO FUNDEB EM 2018 QUE NÃO FORAM UTILIZADOS						130.891,07
21- DESPESAS CUSTEADAS COM O SALDO DO ITEM 20 ATÉ O 1º TRIMESTRE DE 2019 ²						53.191,43

MANUTENÇÃO E DESENVOLVIMENTO DO ENSINO - DESPESAS CUSTEADAS COM A RECEITA RESULTANTE DE IMPOSTOS E RECURSOS DO FUNDEB							
DESPESAS COM AÇÕES TÍPICAS DE MDE	DOTAÇÃO INICIAL	DOTAÇÃO ATUALIZADA (d)	DESPESAS EMPENHADAS		DESPESAS LIQUIDADAS		INSCRITAS EM RESTOS A PAGAR NÃO PROCESSADOS (l)
			Até o Bimestre (e)	% (f)=(e/d)x100	Até o Bimestre (g)	% (h)=(g/d)x100	
22- EDUCAÇÃO INFANTIL	0,00	0,00	0,00	0,00	0,00	0,00	0,00
22.1- Creche	0,00	0,00	0,00	0,00	0,00	0,00	0,00
22.1.1- Despesas Custeadas com Recursos do FUNDEB	0,00	0,00	0,00	0,00	0,00	0,00	0,00
22.1.2- Despesas Custeadas com Outros Recursos de Impostos	0,00	0,00	0,00	0,00	0,00	0,00	0,00
22.2- Pré-escola	0,00	0,00	0,00	0,00	0,00	0,00	0,00
22.2.1- Despesas Custeadas com Recursos do FUNDEB	0,00	0,00	0,00	0,00	0,00	0,00	0,00
22.2.2- Despesas Custeadas com Outros Recursos de Impostos	0,00	0,00	0,00	0,00	0,00	0,00	0,00
23- ENSINO FUNDAMENTAL	12.530.700,00	11.306.759,08	9.216.707,60	81,52	7.449.613,66	65,88	0,00
23.1- Despesas Custeadas com Recursos do FUNDEB	11.185.180,00	9.637.737,92	7.800.593,56	80,94	6.638.184,14	68,87	0,00
23.2- Despesas Custeadas com Outros Recursos de Impostos	1.345.520,00	1.669.021,16	1.416.114,04	84,85	811.429,52	48,61	0,00
24- ENSINO MÉDIO	0,00	0,00	0,00	0,00	0,00	0,00	0,00
25- ENSINO SUPERIOR	9.500,00	0,00	0,00	0,00	0,00	0,00	0,00
26- ENSINO PROFISSIONAL NÃO INTEGRADO AO ENSINO REGULAR	0,00	0,00	0,00	0,00	0,00	0,00	0,00
27- OUTRAS	0,00	0,00	0,00	0,00	0,00	0,00	0,00
28- TOTAL DAS DESPESAS COM AÇÕES TÍPICAS DE MDE (22 + 23 + 24 + 25 + 26 + 27)	12.540.200,00	11.306.759,08	9.216.707,60	81,52	7.449.613,66	65,88	0,00
DEDUÇÕES CONSIDERADAS PARA FINS DE LIMITE CONSTITUCIONAL							VALOR
29- RESULTADO LÍQUIDO DAS TRANSFERÊNCIAS DO FUNDEB = (12)							2.233.360,35
30- DESPESAS CUSTEADAS COM A COMPLEMENTAÇÃO DO FUNDEB NO EXERCÍCIO							1.489.533,28
32- DESPESAS CUSTEADAS COM O SUPERÁVIT FINANCEIRO, DO EXERCÍCIO ANTERIOR, DO FUNDEB							0,00
33- DESPESAS CUSTEADAS COM O SUPERÁVIT FINANCEIRO, DO EXERCÍCIO ANTERIOR, DE OUTROS RECURSOS DE IMPOSTOS							0,00
34- RESTOS A PAGAR INSCRITOS NO EXERCÍCIO SEM DISPONIBILIDADE FINANCEIRA DE RECURSOS DE IMPOSTOS VINCULADOS AO ENSINO ⁴							0,00
35- CANCELAMENTO, NO EXERCÍCIO, DE RESTOS A PAGAR INSCRITOS COM DISPONIBILIDADE FINANCEIRA DE RECURSOS DE IMPOSTOS VINCULADOS AO ENSINO = (46 j)							0,00
36- TOTAL DAS DEDUÇÕES CONSIDERADAS PARA FINS DE LIMITE CONSTITUCIONAL (29 + 30 + 32 + 33 + 34 + 35)							3.722.893,63
37- TOTAL DAS DESPESAS PARA FINS DE LIMITE ((22 + 23) - (36)) ⁵							3.726.720,03
38- PERCENTUAL DE APLICAÇÃO EM MDE SOBRE A RECEITA LÍQUIDA DE IMPOSTOS ((37) / (3) x 100) % - LIMITE CONSTITUCIONAL 25%							25,28
OUTRAS INFORMAÇÕES PARA CONTROLE							
OUTRAS DESPESAS CUSTEADAS COM RECEITAS ADICIONAIS PARA FINANCIAMENTO DO ENSINO	DOTAÇÃO INICIAL	DOTAÇÃO ATUALIZADA (d)	DESPESAS EMPENHADAS		DESPESAS LIQUIDADAS		INSCRITAS EM RESTOS A PAGAR NÃO PROCESSADOS ⁷ (l)
			Até o Bimestre (e)	% (f)=(e/d)x100	Até o Bimestre (g)	% (h)=(g/d)x100	
39- DESPESAS CUSTEADAS COM A APLICAÇÃO FINANCEIRA DE OUTROS RECURSOS DE IMPOSTOS VINCULADOS AO ENSINO	0,00	0,00	0,00	0,00	0,00	0,00	0,00
40- DESPESAS CUSTEADAS COM A CONTRIBUIÇÃO SOCIAL DO SALÁRIO-EDUCAÇÃO	532.650,00	478.669,05	349.854,52	73,09	246.341,31	51,46	0,00
41- DESPESAS CUSTEADAS COM OPERAÇÕES DE CRÉDITO	0,00	0,00	0,00	0,00	0,00	0,00	0,00
42- DESPESAS CUSTEADAS COM OUTRAS RECEITAS PARA FINANCIAMENTO DO ENSINO	1.002.750,00	1.016.390,00	843.302,11	82,97	441.045,12	43,39	0,00
43- TOTAL DAS OUTRAS DESPESAS CUSTEADAS COM RECEITAS ADICIONAIS PARA FINANCIAMENTO DO ENSINO (39 + 40 + 41 + 42)	1.535.400,00	1.495.059,05	1.193.156,63	79,81	687.386,43	45,97	0,00
44- TOTAL GERAL DAS DESPESAS COM MDE (28 + 43)	14.075.600,00	12.801.818,13	10.409.864,23	81,32	8.137.000,09	63,56	0,00
RESTOS A PAGAR INSCRITOS COM DISPONIBILIDADE FINANCEIRA DE RECURSOS DE IMPOSTOS VINCULADOS AO ENSINO			SALDO ATÉ BIMESTRE		CANCELADO EM 2019 (j)		
45- RESTOS A PAGAR DE DESPESAS COM MDE							0,00
45.1- Executadas com Recursos de Impostos Vinculados ao Ensino							0,00
45.2- Executadas com Recursos do FUNDEB							0,00
CONTROLE DA DISPONIBILIDADE FINANCEIRA			FUNDEB		SALÁRIO EDUCAÇÃO		
46- SALDO FINANCEIRO EM 31 DE DEZEMBRO DE 2018			130.891,07		69,88		
47- (+) INGRESSO DE RECURSOS ATÉ O BIMESTRE			6.491.937,38		256.774,67		
48- (-) PAGAMENTOS EFETUADOS ATÉ O BIMESTRE			6.590.837,37		0,00		
48.1- Orçamento do Exercício			6.537.645,94		246.341,31		
48.2- Restos a Pagar			53.191,43		16.690,45		
49- (+) RECEITA DE APLICAÇÃO FINANCEIRA DOS RECURSOS ATÉ O BIMESTRE			4.540,45		12.684,69		
50- (=) DISPONIBILIDADE FINANCEIRA ATÉ O BIMESTRE			36.531,53		269.529,24		
51- (+) Ajustes			0,00		0,00		
51.1- Retenções			0,00		0,00		
51.2- Conciliação Bancária			0,00		0,00		
52- SALDO FINANCEIRO CONCILIADO			63.531,53		303,16		

FONTE: Sistema de Contabilidade Pública, Unidade Responsável: PREFEITURA MUNICIPAL DE IBICUI

1 Limite mínimos anuais a serem cumpridos no encerramento do exercício.

2 Art. 21, §2º, Lei 11.494/2007: "Até 5% dos recursos recebidos à conta dos Fundos, inclusive relativos à complementação da União recebidos nos termos do § 1º do art. 6º desta Lei, poderão ser utilizados no 1º trimestre do exercício imediatamente subsequente, mediante abertura de crédito adicional"

3 Caput do art. 212 da CF/1988

4 Os valores referentes à parcela dos Resos a Pagar inscritos sem disponibilidade financeira vinculada à educação deverão ser informados somente no RREO do último bimestre do exercício.

5 Limites mínimos anuais a serem cumpridos no encerramento do exercício, no âmbito de atuação prioritária, conforme LDB, art. 11, V.

6 Nos cinco primeiros bimestres do exercício o acompanhamento poderá ser feito com base na despesa empenhada ou na despesa liquidada. No último bimestre do exercício, o valor deverá corresponder ao total da despesa empenhada.

7 Essa coluna poderá ser apresentada somente no último bimestre.

Shirley U. Galvão

Marcos Galvão de Assis
PREFEITO MUNICIPAL
002.862.175-11

Thiago Vasconcelos Galvão
SECRETÁRIO DE FINANÇAS
003.554.155-50

Ana Paula dos Anjos Miguez
CONTADOR
CRC/BA 039365-0

PREFEITURA MUNICIPAL DE IBICUI
RELATÓRIO RESUMIDO DA EXECUÇÃO ORÇAMENTÁRIA
DEMONSTRATIVO DAS RECEITAS DE OPERAÇÕES DE CRÉDITO E DESPESAS DE CAPITAL
ORÇAMENTOS FISCAL E DA SEGURIDADE SOCIAL
JANEIRO A AGOSTO 2019 / BIMESTRE JULHO - AGOSTO

RREO - ANEXO 9 (LRF, art. 53, § 1º, inciso I)

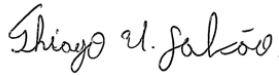
Em Reais

RECEITAS	PREVISÃO ATUALIZADA (a)	RECEITAS REALIZADAS (b)	SALDO NÃO REALIZADO (c) = (a-b)
RECEITAS DE OPERAÇÕES DE CRÉDITO¹ (I)	0,00	0,00	0,00

DESPESAS	DOTAÇÃO ATUALIZADA (d)	DESPESAS EMPENHADAS (e)	DESPESAS LIQUIDADAS	DESPESAS INSCRITAS EM RESTOS A PAGAR NÃO PROCESSADOS	SALDO NÃO EXECUTADO (f)=(d-e)
DESPESAS DE CAPITAL	3.490.070,00	1.396.109,75	840.582,67	-	2.093.960,25
(-) Incentivos Fiscais a Contribuinte	0,00	0,00	0,00	-	0,00
(-) Incentivos Fiscais a Contribuinte por Instituições Financeiras	0,00	0,00	0,00	-	0,00
DESPESA DE CAPITAL LÍQUIDA (II)	3.490.070,00	1.396.109,75	840.582,67	-	2.093.960,25
RESULTADO PARA APURAÇÃO DA REGRA DE OURO (III) = (I-II)	(3.490.070,00)	(1.396.109,75)	-	-	(2.093.960,25)

FONTE: Sistema de Contabilidade Pública, Unidade Responsável: PREFEITURA MUNICIPAL DE IBICUI

Nota: ¹ Operações de Crédito descritos na CF, Art. 167, inciso III



Marcos Galvão de Assis
PREFEITO MUNICIPAL
002.862.175-11

Thiago Vasconcelos Galvão
SECRETÁRIO DE FINANÇAS
003.554.155-50

Ana Paula dos Anjos Miguez
CONTADOR
CRC/BA 039365-0

PREFEITURA MUNICIPAL DE IBICUI
RELATÓRIO RESUMIDO DA EXECUÇÃO ORÇAMENTÁRIA
DEMONSTRAÇÃO DA PROJ. ATUARIAL DO REG. PRÓPRIO DE PREVIDÊNCIA SOCIAL
ORÇAMENTOS FISCAL E DA SEGURIDADE SOCIAL
2019 à 2094

RREO – ANEXO 10 (LRF, art. 53, § 1º, inciso II)

Em Reais

PLANO PREVIDENCIÁRIO				
EXERCÍCIO	RECEITAS PREVIDENCIÁRIAS (a)	DESPESAS PREVIDENCIÁRIAS (b)	RESULTADO PREVIDENCIÁRIO (c) = (a-b)	SALDO FINANCEIRO DO EXERCÍCIO (d) = ("d" exercício anterior) + (c)
2019	0,00	0,00	0,00	0,00

PLANO FINANCEIRO				
EXERCÍCIO	RECEITAS PREVIDENCIÁRIAS (a)	DESPESAS PREVIDENCIÁRIAS (b)	RESULTADO PREVIDENCIÁRIO (c) = (a-b)	SALDO FINANCEIRO DO EXERCÍCIO (d) = ("d" exercício anterior) + (c)

FONTE: Sistema de Contabilidade Pública, Unidade Responsável: PREFEITURA MUNICIPAL DE IBICUI

Marcos Galvão de Assis
PREFEITO MUNICIPAL
002.862.175-11

Thiago Vasconcelos Galvão
SECRETÁRIO DE FINANÇAS
003.554.155-50

Ana Paula dos Anjos Miguez
CONTADOR
CRC/BA 039365-0

PREFEITURA MUNICIPAL DE IBICUI
RELATÓRIO RESUMIDO DA EXECUÇÃO ORÇAMENTÁRIA
DEMONSTRATIVO DA RECEITA DE ALIENAÇÃO DE ATIVOS E APLICAÇÃO DOS RECURSOS
ORÇAMENTOS FISCAL E DA SEGURIDADE SOCIAL
JANEIRO A AGOSTO 2019 / BIMESTRE JULHO - AGOSTO

RREO - ANEXO 11 (LRF, art. 53, § 1º, inciso III)

Em reais

RECEITAS	PREVISÃO ATUALIZADA (a)	RECEITAS REALIZADAS (b)	SALDO (c) = (a-b)
RECEITAS DE ALIENAÇÃO DE ATIVOS (I)	84.800,00	0,00	84.800,00
Receita de Alienação de Bens Móveis	42.400,00	0,00	42.400,00
Receita de Alienação de Bens Imóveis	42.400,00	0,00	42.400,00

DESPESAS	DOTAÇÃO ATUALIZADA (d)	DESPESAS EMPENHADAS (e)	DESPESAS LIQUIDADAS	DESPESAS PAGAS (f)	DESPESAS INSCRITAS EM RESTOS A PAGAR NÃO PROCESSADOS	PAGAMENTO DE RESTOS A PAGAR (g)	SALDO (h) = (d-e)
APLICAÇÃO DOS RECURSOS DA ALIENAÇÃO DE ATIVOS (II)	0,00	0,00	0,00	0,00	0,00	0,00	0,00
Despesas de Capital	0,00	0,00	0,00	0,00	0,00	0,00	0,00
Investimentos	0,00	0,00	0,00	0,00	0,00	0,00	0,00
Inversões Financeiras	0,00	0,00	0,00	0,00	0,00	0,00	0,00
Amortização da Dívida	0,00	0,00	0,00	0,00	0,00	0,00	0,00
Despesas Correntes dos Regimes de Previdência	0,00	0,00	0,00	0,00	0,00	0,00	0,00
Regime Próprio dos Servidores Público	0,00	0,00	0,00	0,00	0,00	0,00	0,00

SALDO FINANCEIRO A APLICAR	2018 (i)	2019 (j) = (Ib-IIIj+IIg)	SALDO ATUAL (k) = (IIIi+IIIj)
VALOR (III)	0,00		0,00

FONTE: Sistema de Contabilidade Pública, Unidade Responsável: PREFEITURA MUNICIPAL DE IBICUI

Thiago Vasconcelos Galvão

Marcos Galvão de Assis
PREFEITO MUNICIPAL
002.862.175-11

Thiago Vasconcelos Galvão
SECRETÁRIO DE FINANÇAS
003.554.155-50

Ana Paula dos Anjos Miguez
CONTADOR
CRC/BA 039365-0

PREFEITURA MUNICIPAL DE IBICUI
RELATÓRIO RESUMIDO DA EXECUÇÃO ORÇAMENTÁRIA
DEMONSTRATIVO DAS RECEITAS E DESPESAS COM AÇÕES E SERVIÇOS PÚBLICOS DE SAÚDE
ORÇAMENTOS FISCAL E DA SEGURIDADE SOCIAL
JANEIRO A AGOSTO 2019 / BIMESTRE JULHO - AGOSTO

RREO - ANEXO 12 (LC 141/2012, art. 35)

RS\$ 1,00

RECEITAS PARA APURAÇÃO DA APLICAÇÃO EM AÇÕES E SERVIÇOS PÚBLICOS DE SAÚDE	PREVISÃO INICIAL	PREVISÃO ATUALIZADA (a)	RECEITAS REALIZADAS	
			Até o Bimestre (b)	% (b/a) x 100
RECEITA DE IMPOSTOS LÍQUIDA (I)	1.111.600,00	1.111.600,00	1.131.085,63	101,75
Imposto Predial e Territorial Urbano - IPTU	90.100,00	90.100,00	15.274,41	16,95
Imposto sobre Transmissão de Bens Intervivos - ITBI	106.000,00	106.000,00	75.451,83	71,18
Imposto sobre Serviços de Qualquer Natureza - ISS	395.000,00	395.000,00	656.668,23	166,25
Imposto de Renda Retido na Fonte - IRRF	483.400,00	483.400,00	376.538,30	77,89
Imposto Territorial Rural - ITR	0,00	0,00	0,00	0,00
Multas, Juros de Mora e Outros Encargos dos Impostos	5.300,00	5.300,00	5.215,67	98,41
Divida Ativa dos Impostos	25.440,00	25.440,00	1.408,74	5,54
Multas, Juros de Mora e Outros Encargos da Divida Ativa	6.360,00	6.360,00	528,45	8,31
RECEITA DE TRANSFERÊNCIAS CONSTITUCIONAIS E LEGAIS (II)	20.325.500,00	20.325.500,00	13.605.075,99	66,94
Cota-Parte FPM	16.165.000,00	16.165.000,00	10.985.090,82	67,96
Cota-Parte ITR	15.900,00	15.900,00	4.803,66	30,21
Cota-Parte IPVA	233.200,00	233.200,00	212.536,06	91,14
Cota-Parte ICMS	3.853.100,00	3.853.100,00	2.383.027,75	61,85
Cota-Parte IPI-Exportação	42.400,00	42.400,00	19.617,70	46,27
Compensações Financeiras Provenientes de Impostos e Transferências Constitucionais	15.900,00	15.900,00	0,00	0,00
Desoneração ICMS (LC 87/96)	15.900,00	15.900,00	0,00	0,00
Outras	0,00	0,00	0,00	0,00
TOTAL DAS RECEITAS PARA APURAÇÃO DA APLICAÇÃO EM AÇÕES E SERVIÇOS PÚBLICOS DE SAÚDE (III) = I + II	21.437.100,00	21.437.100,00	14.736.161,62	68,74

RECEITAS ADICIONAIS PARA FINANCIAMENTO DA SAÚDE	PREVISÃO INICIAL	PREVISÃO ATUALIZADA (c)	RECEITAS REALIZADAS	
			Até o Bimestre (d)	% (d/c) x 100
TRANSFERÊNCIA DE RECURSOS DO SISTEMA ÚNICO DE SAÚDE-SUS	4.211.270,00	4.211.270,00	2.430.139,51	57,71
Provenientes da União	2.972.852,00	2.972.852,00	2.144.549,06	72,14
Provenientes dos Estados	670.132,00	670.132,00	272.905,76	40,72
Provenientes de Outros Municípios	0,00	0,00	0,00	0,00
Outras Receitas do SUS	568.286,00	568.286,00	12.684,69	2,23
TRANSFERÊNCIAS VOLUNTÁRIAS	3.165,00	3.165,00	238,76	7,54
RECEITAS DE OPERAÇÕES DE CRÉDITO VINCULADAS À SAÚDE	0,00	0,00	0,00	0,00
OUTRAS RECEITAS PARA FINANCIAMENTO DA SAÚDE	0,00	0,00	0,00	0,00
TOTAL RECEITAS ADICIONAIS PARA FINANCIAMENTO DA SAÚDE	4.214.435,00	4.214.435,00	2.430.378,27	57,67

DESPESAS COM SAÚDE (Por Grupo de Natureza da Despesa)	DOTAÇÃO INICIAL	DOTAÇÃO ATUALIZADA (e)	DESPESAS EMPENHADAS		DESPESAS LIQUIDADAS		Inscritas em Restos a Pagar não Processados
			Até o Bimestre (f)	% (f/e) x 100	Até o Bimestre (g)	% (g/e) x 100	
DESPESAS CORRENTES	6.432.100,00	10.171.100,67	7.280.849,51	71,58	4.888.726,49	48,06	0,00
Pessoal e Encargos Sociais	4.125.580,00	4.353.280,00	2.919.000,00	67,05	2.435.232,46	55,94	0,00
Juros e Encargos da Divida	0,00	0,00	0,00	0,00	0,00	0,00	0,00
Outras Despesas Correntes	2.306.520,00	5.817.820,67	4.361.849,51	74,97	2.453.494,03	42,17	0,00
DESPESAS CAPITAL	902.500,00	1.012.310,00	144.286,61	14,25	103.367,54	10,21	0,00
Investimentos	902.500,00	1.012.310,00	144.286,61	14,25	103.367,54	10,21	0,00
Inversões Financeiras	0,00	0,00	0,00	0,00	0,00	0,00	0,00
Amortização da Divida	0,00	0,00	0,00	0,00	0,00	0,00	0,00
TOTAL DAS DESPESAS COM SAÚDE (IV)	7.334.600,00	11.183.410,67	7.425.136,12	66,39	4.992.094,03	44,64	0,00

DESPESAS COM SAÚDE NÃO COMPUTADAS PARA FINS DE APURAÇÃO DO PERCENTUAL MÍNIMO	DOTAÇÃO INICIAL	DOTAÇÃO ATUALIZADA	DESPESAS EMPENHADAS		DESPESAS LIQUIDADAS		Inscritas em Restos a Pagar não Processados
			Até o Bimestre (h)	% (h/IV) x 100	Até o Bimestre (i)	% (i/IVg) x 100	
DESPESAS COM INATIVOS E PENSIONISTAS	0,00	0,00	0,00	0,00	0,00	0,00	0,00
DESPESA COM ASSISTÊNCIA À SAÚDE QUE NÃO ATENDE AO PRINCÍPIO DE ACESSO UNIVERSAL	0,00	0,00	0,00	0,00	0,00	0,00	0,00
DESPESAS CUSTEADAS COM OUTROS RECURSOS	3.188.730,00	4.856.337,26	3.386.012,36	45,60	2.154.565,37	43,16	0,00
Recursos de Transferência do Sistema Único de Saúde - SUS	3.188.730,00	4.856.337,26	3.386.012,36	45,60	2.154.565,37	43,16	0,00
Recursos de Operações de Crédito	0,00	0,00	0,00	0,00	0,00	0,00	0,00
Outros Recursos	0,00	0,00	0,00	0,00	0,00	0,00	0,00
OUTRAS AÇÕES E SERVIÇOS NÃO COMPUTADOS	0,00	0,00	0,00	0,00	0,00	0,00	0,00
RESTOS A PAGAR NÃO PROCESSADOS INSCRITOS INDEVIDAMENTE NO EXERCÍCIO SEM DISPONIBILIDADE FINANCEIRA	0,00	0,00	0,00	0,00	0,00	0,00	0,00
DESPESAS CUSTEADAS COM DISPONIBILIDADE DE CAIXA VINCULADA AOS RESTOS A PAGAR CANCELADOS	0,00	0,00	0,00	0,00	0,00	0,00	0,00
DESPESAS CUSTEADAS COM RECURSOS VINCULADOS À PARCELA DO PERCENTUAL MÍNIMO QUE NÃO FOI APLICADA EM AÇÕES E SERVIÇOS DE SAÚDE EM EXERCÍCIOS	0,00	0,00	0,00	0,00	0,00	0,00	0,00
TOTAL DAS DESPESAS COM NÃO COMPUTADAS (V)	3.188.730,00	4.856.337,26	3.386.012,36	45,60	2.154.565,37	43,16	0,00
TOTAL DAS DESPESAS COM AÇÕES E SERVIÇOS PÚBLICOS DE SAÚDE (VI) = (IV - V)	4.145.870,00	6.327.073,41	4.039.123,76	54,40	2.837.528,66	56,84	0,00

PERCENTUAL DE APLICAÇÃO EM AÇÕES E SERVIÇOS PÚBLICOS DE SAÚDE SOBRE A RECEITA DE IMPOSTOS LÍQUIDA E TRANSFERÊNCIAS CONSTITUCIONAIS E LEGAIS (VII%) = (VI/(h ou i) / IIIb x 100) - LIMITE CONSTITUCIONAL 15%	19,26
VALOR REFERENTE À DIFERENÇA ENTRE O VALOR EXECUTADO E O LIMITE MÍNIMO CONSTITUCIONAL [(h ou i) - (15 x IIIb)/100]	627.104,42

EXECUÇÃO DE RESTOS A PAGAR NÃO PROCESSADOS INSCRITOS COM DISPONIBILIDADE DE CAIXA	INSCRITOS	CANCELADOS/ PRESCRITOS	PAGOS	A PAGAR	PARCELA CONSIDERADA NO LIMITE
Inscritos em 2018	41.173,40	0,00	41.173,40	0,00	41.173,40
Inscritos em 2017	6.396,00	0,00	0,00	6.396,00	6.396,00
Inscritos em 2016	0,00	0,00	0,00	0,00	0,00
Inscritos em 2015	0,00	0,00	0,00	0,00	0,00
Inscritos em anos anteriores a 2015	0,00	0,00	0,00	0,00	0,00
Total	47.569,40	0,00	41.173,40	6.396,00	47.569,40

CONTROLE DOS RESTOS A PAGAR CANCELADOS OU PRESCRITOS PARA FINS DE APLICAÇÃO DA DISPONIBILIDADE DE CAIXA CONFORME ARTIGO 24, § 1º e 2º	RESTOS A PAGAR CANCELADOS OU PRESCRITOS		
	Saldo Inicial	Despesas custeadas no exercício de referência (j)	Saldo Final (Não Aplicado)
Restos a Pagar Cancelados ou Prescritos em 2018	0,00	0,00	0,00
Restos a Pagar Cancelados ou Prescritos em 2017	0,00	0,00	0,00
Restos a Pagar Cancelados ou Prescritos em 2016	0,00	0,00	0,00
Restos a Pagar Cancelados ou Prescritos em 2015	0,00	0,00	0,00
Restos a Pagar Cancelados ou Prescritos em anos anteriores a 2015	0,00	0,00	0,00
Total(VIII)	0,00	0,00	0,00

CONTROLE DO VALOR REFERENTE AO PERCENTUAL MÍNIMO NÃO CUMPRIDO EM EXERCÍCIOS ANTERIORES PARA FINS DE APLICAÇÃO DOS RECURSOS VINCULADOS CONFORME ARTIGOS 25 E 26	LIMITE NÃO CUMPRIDO		
	Saldo Inicial	Despesas custeadas no exercício de referência (k)	Saldo Final (Não Aplicado)
Diferença de limite não cumprido em 2018	0,00	0,00	0,00
Diferença de limite não cumprido em 2017	0,00	0,00	0,00
Diferença de limite não cumprido em 2016	0,00	0,00	0,00
Diferença de limite não cumprido em 2015	0,00	0,00	0,00
Diferença de limite não cumprido em 2014	0,00	0,00	0,00
Diferença de limite não cumprido em anos anteriores a 2014	0,00	0,00	0,00
Total(IX)	0,00	0,00	0,00

DESPESAS COM SAÚDE (Por Subfunção)	DOTAÇÃO INICIAL	DOTAÇÃO ATUALIZADA	DESPESAS EMPENHADAS		DESPESAS LIQUIDADAS		Inscritas em Restos a Pagar não Processados
			Até o Bimestre (l)	% (l/total l) x 100	Até o Bimestre (m)	% (m/total m) x 100	
Atenção Básica	3.729.810,00	5.213.343,41	3.194.288,84	43,02	2.562.598,95	51,33	0,00
Assistência Hospitalar e Ambulatorial	1.644.990,00	2.877.360,00	1.765.900,22	23,78	661.398,51	13,25	0,00
Suporte Profilático e Terapêutico	101.300,00	271.000,00	200.000,00	2,69	77.518,89	1,55	0,00
Vigilância Sanitária	80.500,00	80.500,00	0,00	0,00	0,00	0,00	0,00
Vigilância Epidemiológica	134.400,00	364.190,00	282.400,00	3,80	238.782,14	4,78	0,00
Alimentação e Nutrição	0,00	0,00	0,00	0,00	0,00	0,00	0,00
Outras Subfunções	1.643.600,00	2.377.017,26	1.982.547,06	26,70	1.451.795,54	29,08	0,00
TOTAL	7.334.600,00	11.183.410,67	7.425.136,12	99,99	4.992.094,03	100,00	0,00

FONTE: Sistema de Contabilidade Pública, Unidade Responsável PREFEITURA MUNICIPAL DE IBICUI

Thiago Vasconcelos Galvão

Marcos Galvão de Assis
PREFEITO MUNICIPAL
002.862.175-11

Thiago Vasconcelos Galvão
SECRETÁRIO DE FINANÇAS
003.554.155-50

Ana Paula dos Anjos Miguez
CONTADOR
CRC/BA 039365-0

PREFEITURA MUNICIPAL DE IBICUI
RELATÓRIO RESUMIDO DA EXECUÇÃO ORÇAMENTÁRIA
DEMONSTRATIVO DAS PARCERIAS PÚBLICO - PRIVADAS
ORÇAMENTOS FISCAL E DA SEGURIDADE SOCIAL
JANEIRO A AGOSTO DE 2019 / BIMESTRE JULHO - AGOSTO

RREO - Anexo 13 (Lei nº 11.079, de 30.12.2004, arts. 22, 25 e 28)

Em reais

IMPACTOS DAS CONTRATAÇÕES DE PPP	SALDO TOTAL EM 31 DE DEZEMBRO DO EXERCÍCIO ANTERIOR	REGISTROS EFETUADOS EM 2019	
		No bimestre	Até o bimestre
TOTAL DE ATIVOS			
Ativos Contabilizados na SPE			
TOTAL DE PASSIVOS			
Obrigações decorrentes de Ativos Constituídos pela SPE			
Provisões de PPP			
Outros Passivos			
ATOS POTENCIAIS PASSIVOS			
Obrigações Contingentes			
Riscos Não Provisionados			
Garantias Concedidas			
Outros Passivos Contingentes			

DESPESAS DE PPP	EXERCÍCIO ANTERIOR	EXERCÍCIO CORRENTE	2020	2021	2022	2023	2024	2025	2026	2027	2028
Do Entre Federado, excepto estatais não dependentes (I)											
Das Estatais Não-Dependentes											
TOTAL DAS DESPESAS											
PPP A CONTRATAR (II)											
RECEITA CORRENTE LÍQUIDA (RCL) (III)											
TOTAL DAS DESPESAS CONSIDERADAS PARA O LIMITE (IV = I + II)											
TOTAL DAS DESPESAS / RCL (%) (V = IV / III)											

FONTE: Sistema de Contabilidade Pública, Unidade Responsável: PREFEITURA MUNICIPAL DE IBICUI

Nota:

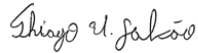
PREFEITURA MUNICIPAL DE IBICUI
RELATÓRIO RESUMIDO DA EXECUÇÃO ORÇAMENTÁRIA
DEMONSTRATIVO DAS PARCERIAS PÚBLICO - PRIVADAS
ORÇAMENTOS FISCAL E DA SEGURIDADE SOCIAL
JANEIRO A AGOSTO DE 2019 / BIMESTRE JULHO - AGOSTO

RREO - Anexo 13 (Lei nº 11.079, de 30.12.2004, arts. 22, 25 e 28)

Em reais

IMPACTOS DAS CONTRATAÇÕES DE PPP	SALDO TOTAL EM 31 DE DEZEMBRO DO EXERCÍCIO ANTERIOR	REGISTROS EFETUADOS EM 2019	
		No bimestre	Até o bimestre

Marcos Galvão de Assis
PREFEITO MUNICIPAL
002.862.175-11



Thiago Vasconcelos Galvão
SECRETÁRIO DE FINANÇAS
003.554.155-50

Ana Paula dos Anjos Miguez
CONTADOR
CRC/BA 039365-0

PREFEITURA MUNICIPAL DE IBICUI
DEMONSTRATIVO SIMPLIFICADO DO RELATÓRIO RESUMIDO DA EXECUÇÃO ORÇAMENTÁRIA
ORÇAMENTOS FISCAL E DA SEGURIDADE SOCIAL
JANEIRO A AGOSTO DE 2019 / BIMESTRE JULHO - AGOSTO

LRF, Art. 48 - Anexo 14

R\$ 1,00

BALANÇO ORÇAMENTÁRIO		Até o Bimestre			
RECEITAS					
Previsão Inicial					39.281.800,00
Previsão Atualizada					39.281.800,00
Receitas Realizadas					22.570.057,93
Déficit Orçamentário					0,00
Saldos de Exercícios Anteriores (Utilizados para Créditos Adicionais)					0,00
DESPESAS					
Dotação Inicial					39.281.800,00
Créditos Adicionais					0,00
Dotação Atualizada					39.281.800,00
Despesas Empenhadas					30.417.180,12
Despesas Liquidadas					22.478.082,09
Despesas Pagas					21.684.113,28
Superávit Orçamentário					91.975,84
DESPESAS POR FUNÇÃO/SUBFUNÇÃO		Até o Bimestre			
Despesas Empenhadas					30.417.180,12
Despesas Liquidadas					22.478.082,09
RECEITA CORRENTE LÍQUIDA - RCL		Até o Bimestre			
Receita Corrente Líquida					34.245.576,33
RECEITAS E DESPESAS DO REGIME PRÓPRIO DE PREVIDÊNCIA DOS SERVIDORES		Até o Bimestre			
Regime Próprio de Previdência dos Servidores - PLANO PREVIDENCIÁRIO					
Receitas Previdenciárias Realizadas					0,00
Despesas Previdenciárias Liquidadas					0,00
Resultado Previdenciário					0,00
Regime Próprio de Previdência dos Servidores - PLANO FINANCEIRO					
Receitas Previdenciárias Realizadas					0,00
Despesas Previdenciárias Liquidadas					0,00
Resultado Previdenciário					0,00
RESULTADO NOMINAL E PRIMÁRIO		Meta Fixada no AMF da LDO (a)	Resultado Apurado Até o Bimestre (b)	% em Relação à Meta (b/a)	
Resultado Nominal		0,00	520.588,75	52.058.875,00	
Resultado Primário		0,00	(101.095,77)	0,00	
RESTOS A PAGAR POR PODER E MINISTÉRIO PÚBLICO		Inscrição	Cancelamento Até o Bimestre	Pagamento Até o Bimestre	Saldo a Pagar
RESTOS A PAGAR PROCESSADOS					
Poder Executivo	0,00	0,00	0,00	0,00	0,00
Poder Legislativo	0,00	0,00	0,00	0,00	0,00
Poder Judiciário	0,00	0,00	0,00	0,00	0,00
Ministério Público	0,00	0,00	0,00	0,00	0,00
Defensoria Pública	0,00	0,00	0,00	0,00	0,00
RESTOS A PAGAR NÃO PROCESSADOS					
Poder Executivo	0,00	0,00	0,00	0,00	0,00
Poder Legislativo	0,00	0,00	0,00	0,00	0,00
Poder Judiciário	0,00	0,00	0,00	0,00	0,00
Ministério Público	0,00	0,00	0,00	0,00	0,00
TOTAL	0,00	0,00	0,00	0,00	0,00
DESPESAS COM MANUTENÇÃO E DESENVOLVIMENTO DO ENSINO		Valor Apurado Até o Bimestre	Limites Constitucionais Anuais		
			% Mínima a Aplicar no Exercício	% Aplicado Até o Bimestre	
Mínimo Anual de <18% / 25%> das Receitas de Impostos em Manutenção e Desenvolvimento do Ensino.	25,28	25,00		0,00	
Mínimo Anual de 60% do FUNDEB na Remuneração do Magistério com Ensino Fundamental e Médio	506.567,45	60,00		8,02	
Mínimo Anual de 60% do FUNDEB na Remuneração do Magistério com Educação Infantil e Ensino Fundamental	4.165.147,23	60,00		65,96	
Complementação da União ao FUNDEB	1.489.533,28	1.489.533,28		100,00	
RECEITAS DE OPERAÇÕES DE CRÉDITO E DESPESA DE CAPITAL		Valor Apurado Até o Bimestre	Saldo Não Realizado		
Receitas de Operações de Crédito		0,00	0,00		
Despesa de Capital Líquida		1.396.109,75	2.093.960,25		
PROJEÇÃO ATUARIAL DOS REGIMES DE PREVIDÊNCIA		Exercício	10º Exercício	20º Exercício	35º Exercício
Plano Previdenciário					
Receitas Previdenciárias	0,00	0,00	0,00	0,00	0,00
Despesas Previdenciárias	0,00	0,00	0,00	0,00	0,00
Resultado Previdenciário	0,00	0,00	0,00	0,00	0,00
Plano Financeiro					
Receitas Previdenciárias	0,00	0,00	0,00	0,00	0,00
Despesas Previdenciárias	0,00	0,00	0,00	0,00	0,00
Resultado Previdenciário	0,00	0,00	0,00	0,00	0,00
RECEITA DA ALIENAÇÃO DE ATIVOS E APLICAÇÃO DOS RECURSOS		Valor Apurado Até o Bimestre	Saldo a Realizar		
Receita de Capital Resultante da Alienação de Ativos		0,00	84.800,00		
Aplicação dos Recursos da Alienação de Ativos		0,00	0,00		
DESPESAS COM AÇÕES E SERVIÇOS PÚBLICOS DE SAÚDE		Valor Apurado Até o Bimestre	Limite Constitucional Anual		
			% Mínima a Aplicar no Exercício	% Aplicado Até o Bimestre	
Despesas com Ações e Serviços Públicos de Saúde executadas com recursos de impostos	2.837.528,66	15,00		19,26	
DESPESAS DE CARÁTER CONTINUADO DERIVADAS DE PPP		Valor Apurado no Exercício Corrente			
Total das Despesas/RCL (%)					0,00

PREFEITURA MUNICIPAL DE IBICUI
DEMONSTRATIVO SIMPLIFICADO DO RELATÓRIO RESUMIDO DA EXECUÇÃO ORÇAMENTÁRIA
ORÇAMENTOS FISCAL E DA SEGURIDADE SOCIAL
JANEIRO A AGOSTO DE 2019 / BIMESTRE JULHO - AGOSTO

Fonte: Sistema de Contabilidade Pública, Unidade Responsável: PREFEITURA MUNICIPAL DE IBICUI



Marcos Galvão de Assis
PREFEITO MUNICIPAL
002.862.175-11

Thiago Vasconcelos Galvão
SECRETÁRIO DE FINANÇAS
003.554.155-50

Ana Paula dos Anjos Miguez
CONTADOR
CRC/BA 039365-0



PREFEITURA MUNICIPAL DE IBICUI
RELATÓRIO RESUMIDO DA EXECUÇÃO ORÇAMENTÁRIA
DEMONSTRATIVO DE SENTENÇAS JUDICIAIS
ORÇAMENTO FISCAL E DA SEGURIDADE SOCIAL

Período: 01/08/2019 à 31/08/2019

Órgão: (Todos)

Unidade: (Todos)

Tip Emp	CodRed	Dotação Orçamentária	Proc Credor	CNPJ/CPF	Data Emp	Data Liq	Data Pag	Bruto(R\$)	Retido	Liquido
---------	--------	----------------------	-------------	----------	----------	----------	----------	------------	--------	---------

Marcos Galvão de Assis
PREFEITO MUNICIPAL
002.862.175-11

Thiago Vasconcelos Galvão
SECRETÁRIO DE FINANÇAS
003.554.155-50

Ana Paula dos Anjos Miguez
CONTADOR
CRC/BA 039365-0

Relatório de Gestão Fiscal

PREFEITURA MUNICIPAL DE IBICUI - PODER EXECUTIVO
RELATÓRIO DE GESTÃO FISCAL
DEMONSTRATIVO DA DESPESA COM PESSOAL
ORÇAMENTOS FISCAL E DA SEGURIDADE SOCIAL
QUADRIMESTRE MAIO - AGOSTO - 2019

RGF - ANEXO 1 (LRF, art. 55, inciso I, alínea "a")

Em Reais

DESPESA COM PESSOAL	DESPESAS EXECUTADAS (Últimos 12 Meses)												TOTAL (ÚLTIMOS 12 MESES) (a)	INSCRITAS EM RESTOS A PAGAR NÃO PROCESSADOS (b)
	LIQUIDADAS													
	9/2018	10/2018	11/2018	12/2018	1/2019	2/2019	3/2019	4/2019	5/2019	6/2019	7/2019	8/2019		
DESPESA BRUTA COM PESSOAL (I)	1.449.002,43	1.341.441,00	1.342.128,83	1.911.663,46	1.545.686,71	1.332.573,70	1.375.180,60	1.411.288,12	1.441.735,85	1.460.511,17	1.421.727,75	1.473.007,32	17.505.946,94	0,00
Pessoal Ativo	1.449.002,43	1.341.441,00	1.342.128,83	1.911.663,46	1.545.686,71	1.332.573,70	1.375.180,60	1.411.288,12	1.441.735,85	1.460.511,17	1.421.727,75	1.473.007,32	17.505.946,94	0,00
Vencimentos, Vantagens e Outras Despesas Variáveis	1.336.419,68	1.341.441,00	1.342.128,83	1.911.663,46	1.545.686,71	1.332.573,70	1.375.180,60	1.411.288,12	1.441.735,85	1.460.511,17	1.421.727,75	1.473.007,32	17.350.721,58	0,00
Obrigações Patronais	112.582,75	0,00	0,00	0,00	0,00	0,00	0,00	42.642,61	0,00	0,00	0,00	0,00	155.225,36	0,00
Benefícios Previdenciários	0,00	0,00	0,00	0,00	0,00	0,00	0,00	0,00	0,00	0,00	0,00	0,00	0,00	0,00
Pessoal Inativo e Pensionistas	0,00	0,00	0,00	0,00	0,00	0,00	0,00	0,00	0,00	0,00	0,00	0,00	0,00	0,00
Aposentadorias, Reserva e Reformas	0,00	0,00	0,00	0,00	0,00	0,00	0,00	0,00	0,00	0,00	0,00	0,00	0,00	0,00
Pensões	0,00	0,00	0,00	0,00	0,00	0,00	0,00	0,00	0,00	0,00	0,00	0,00	0,00	0,00
Outros Benefícios Previdenciários	0,00	0,00	0,00	0,00	0,00	0,00	0,00	0,00	0,00	0,00	0,00	0,00	0,00	0,00
Outras despesas de pessoal decorrentes de contratos de terceirização (§ 1º do art. 18 da LRF)	0,00	0,00	0,00	0,00	0,00	0,00	0,00	0,00	0,00	0,00	0,00	0,00	0,00	0,00
DESPESAS NÃO COMPUTADAS (§ 1º do art. 19 da LRF) (II)	14.400,96	10.184,35	18.843,31	23.669,44	41.421,67	0,00	0,00	0,00	0,00	0,00	0,00	0,00	108.519,73	0,00
Indenizações por Demissão e Incentivos à Demissão Voluntária	0,00	0,00	0,00	0,00	0,00	0,00	0,00	0,00	0,00	0,00	0,00	0,00	0,00	0,00
Despesas de Exercícios Anteriores	14.400,96	10.184,35	18.843,31	23.669,44	41.421,67	0,00	0,00	0,00	0,00	0,00	0,00	0,00	108.519,73	0,00
Inativos e Pensionistas com Recursos Vinculados	0,00	0,00	0,00	0,00	0,00	0,00	0,00	0,00	0,00	0,00	0,00	0,00	0,00	0,00
DESPESA LÍQUIDA COM PESSOAL (III) = (I - II)	1.434.601,47	1.331.256,65	1.323.285,52	1.887.994,02	1.504.265,04	1.332.573,70	1.375.180,60	1.411.288,12	1.441.735,85	1.460.511,17	1.421.727,75	1.473.007,32	17.397.427,21	0,00

APURAÇÃO DO CUMPRIMENTO DO LIMITE LEGAL	VALOR	% SOBRE A RCL
RECEITA CORRENTE LÍQUIDA - RCL (IV)	34.245.576,33	-
(-) Transferências obrigatórias da União relativas às emendas individuais (V) (§ 13, art. 166 da CF)	0,00	-
= RECEITA CORRENTE LÍQUIDA AJUSTADA (VI)	34.245.576,33	-
DESPESA TOTAL COM PESSOAL - DTP (V) = (III a + III b)	17.397.427,21	50,80
LIMITE MÁXIMO (VI) (incisos I, II e III, art. 20 da LRF) - 54,00%	18.492.611,22	54,00
LIMITE PRUDENCIAL (VII) = (0,95 x VI) (parágrafo único do art. 22 da LRF)	17.567.980,66	51,30
LIMITE DE ALERTA (VIII) = (0,90 x VI) (inciso II do §1º do art. 59 da LRF)	16.643.350,10	48,60

FONTE: Sistema de Contabilidade Pública, Unidade Responsável: PREFEITURA MUNICIPAL DE IBICUI
1. Nos demonstrativos elaborados no primeiro e no segundo quadrimestre de cada exercício, os valores de restos a pagar não processados inscritos em 31 de dezembro do exercício anterior continuam a ser informados nesse campo. Esses valores não sofrem alteração pelo seu processamento, e somente no caso de cancelamento podem ser excluídos.

Thiago Vasconcelos Galvão

Marcos Galvão de Assis
PREFEITO MUNICIPAL
002.862.175-11

Thiago Vasconcelos Galvão
SECRETÁRIO DE FINANÇAS
003.554.155-50

Ana Paula dos Anjos Miguez
CONTADOR
CRC/BA 039365-0

PREFEITURA MUNICIPAL DE IBICUI
RELATÓRIO DE GESTÃO FISCAL
DEMONSTRATIVO DA DÍVIDA CONSOLIDADA LÍQUIDA
ORÇAMENTOS FISCAL E DA SEGURIDADE SOCIAL

2o. QUADRIMESTRE 2019 / QUADRIMESTRE MAIO - AGOSTO

RGF - ANEXO 2 (LRF, art. 55, inciso I, alínea "b")

R\$ 1,00

<u>DÍVIDA CONSOLIDADA</u>	SALDO DO EXERCÍCIO ANTERIOR	SALDO DO EXERCÍCIO DE 2019		
		Até o 1º Quadrimestre	Até o 2º Quadrimestre	Até o 3º Quadrimestre
DÍVIDA CONSOLIDADA - DC(I)	37.485.247,39	37.187.472,65	36.964.658,64	0,00
Dívida Mobiliária	0,00	0,00	0,00	0,00
Dívida Contratual	37.485.247,39	37.187.472,65	36.964.658,64	0,00
Empréstimos	0,00	0,00	0,00	0,00
Interna	0,00	0,00	0,00	0,00
Externa	0,00	0,00	0,00	0,00
Reestruturação da Dívida de Estados e Municípios	0,00	0,00	0,00	0,00
Financiamentos	0,00	0,00	0,00	0,00
Interna	0,00	0,00	0,00	0,00
Externa	0,00	0,00	0,00	0,00
Parcelamento de Renegociação de dívidas	37.485.247,39	37.187.472,65	36.964.658,64	0,00
De Tributos	0,00	0,00	0,00	0,00
De Contribuições Previdenciárias	0,00	0,00	0,00	0,00
De Demais Contribuições Sociais	37.278.391,24	37.065.136,57	36.897.355,53	0,00
Do FGTS	0,00	0,00	0,00	0,00
Com Instituição Não Financeira	206.856,15	122.336,08	67.303,11	0,00
Demais Dívidas Contratuais	0,00	0,00	0,00	0,00
Precatórios posteriores à 05/05/2000 (inclusive) - Vencidos e não Pagos	0,00	0,00	0,00	0,00
Outras Dívidas	0,00	0,00	0,00	0,00
DEDUÇÕES(II) ¹	0,00	0,00	0,00	0,00
Disponibilidade de Caixa	0,00	0,00	0,00	0,00
Disponibilidade de Caixa Bruta	0,00	0,00	0,00	0,00
(-) Restos a Pagar Processados	0,00	0,00	0,00	0,00
Demais Haveres Financeiros	0,00	0,00	0,00	0,00
DÍVIDA CONSOLIDADA LÍQUIDA (DCL) (III)=(I - II)	37.485.247,39	37.187.472,65	36.964.658,64	0,00
RECEITA CORRENTE LÍQUIDA - RCL	33.556.554,30	34.941.770,87	34.245.576,33	0,00
%da DC sobre a RCL(II/RCL)	111,70	106,42	107,93	0,00
%da DCL sobre a RCL(III/RCL)	111,70	106,42	107,93	0,00
LIMITE DEFINIDO POR RESOLUÇÃO DO SENADO FEDERAL: 120.00%				0,00
LIMITE DE ALERTA (inciso III do § 1º do art. 59 da LRF): 108.00%				0,00

<u>OUTROS VALORES NÃO INTEGRANTES DA DC</u>	SALDO DO EXERCÍCIO ANTERIOR	SALDO DO EXERCÍCIO DE 2019		
		Até o 1º Quadrimestre	Até o 2º Quadrimestre	Até o 3º Quadrimestre
PRECATÓRIOS ANTERIORES À 05/05/2000	0,00	0,00	0,00	0,00
PRECATÓRIOS POSTERIORES À 05/05/2000	0,00	0,00	0,00	0,00
PASSIVO ATUARIAL	0,00	0,00	0,00	0,00
INSUFICIÊNCIA FINANCEIRA	0,00	0,00	0,00	0,00
DEPÓSITOS E CONSIGNAÇÕES SEM CONTRAPARTIDA	0,00	0,00	0,00	0,00
RP NÃO-PROCESSADOS	0,00	0,00	0,00	0,00
ANTECIPAÇÕES DE RECEITA ORÇAMENTÁRIA - ARO	0,00	0,00	0,00	0,00
DÍVIDA CONTRATUAL DE PPP	0,00	0,00	0,00	0,00
APROPRIAÇÃO DE DEPÓSITOS JUDICIAIS - LC 151/2015	0,00	0,00	0,00	0,00

FONTE: Sistema de Contabilidade Pública, Unidade Responsável: PREFEITURA MUNICIPAL DE IBICUI

Nota:

¹ Se o saldo apurado for negativo, ou seja, se o total da Disponibilidade de Caixa Bruta somada aos Demais Haveres Financeiros for menor que Restos a Pagar Processados, não deverá ser informado nessa linha, mas sim na linha da "Insuficiência Financeira", das Obrigações não integrantes da Dívida Consolidada - DC. Assim quando o cálculo de DEDUÇÕES (II) for negativo, colocar um "-" (traço) nessa linha.



Marcos Galvão de Assis
PREFEITO MUNICIPAL

Thiago Vasconcelos Galvão
SECRETÁRIO DE FINANÇAS

Ana Paula dos Anjos Miguez
CONTADOR

PREFEITURA MUNICIPAL DE IBICUI
RELATÓRIO DE GESTÃO FISCAL
DEMONSTRATIVO DAS GARANTIAS E CONTRAGARANTIAS DE VALORES
ORÇAMENTOS FISCAL E DA SEGURIDADE SOCIAL
2o. QUADRIMESTRE 2019 / QUADRIMESTRE MAIO - AGOSTO

RGF - ANEXO 3 (LRF, art. 55, inciso I, alínea "c" e art. 40, § 1º)

R\$ 1,00

<u>GARANTIAS CONCEDIDAS</u>	SALDO DO EXERCÍCIO ANTERIOR	SALDOS DO EXERCÍCIO DE 2019		
		Até o 1º Quadrimestre	Até o 2º Quadrimestre	Até o 3º Quadrimestre
AOS ESTADOS (I)	0,00	0,00	0,00	0,00
Em Operações de Crédito Externas	0,00	0,00	0,00	0,00
Em Operações de Crédito Internas	0,00	0,00	0,00	0,00
AOS MUNICÍPIOS (II)	0,00	0,00	0,00	0,00
Em Operações de Crédito Externas	0,00	0,00	0,00	0,00
Em Operações de Crédito Internas	0,00	0,00	0,00	0,00
AS ENTIDADES CONTROLADAS (III)	0,00	0,00	0,00	0,00
Em Operações de Crédito Externas	0,00	0,00	0,00	0,00
Em Operações de Crédito Internas	0,00	0,00	0,00	0,00
POR MEIO DE FUNDOS (IV)	0,00	0,00	0,00	0,00
TOTAL GARANTIAS CONCEDIDAS (V) = (I + II + III + IV)	0,00	0,00	0,00	0,00
RECEITA CORRENTE LÍQUIDA - RCL (VI)	33.556.554,30	34.941.770,87	34.245.576,33	0,00
% do TOTAL DAS GARANTIAS sobre a RCL	0,00	0,00	0,00	0,00
LIMITE DEFINIDO POR RESOLUÇÃO DO SENADO FEDERAL - 22%	7.382.441,95	7.687.189,59	7.534.026,79	0,00
LIMITE DE ALERTA (inciso III do §1º do art. 59 da LRF) - 90%	30.200.898,87	31.447.593,78	30.821.018,70	0,00

<u>CONTRAGARANTIAS RECEBIDAS</u>	SALDO DO EXERCÍCIO ANTERIOR	SALDOS DO EXERCÍCIO DE 2019		
		Até o 1º Quadrimestre	Até o 2º Quadrimestre	Até o 3º Quadrimestre
DOS ESTADOS (VII)	0,00	0,00	0,00	0,00
Em Garantia às operações de Crédito Externas	0,00	0,00	0,00	0,00
Em Garantia às operações de Crédito Internas	0,00	0,00	0,00	0,00
DOS MUNICÍPIOS (VIII)	0,00	0,00	0,00	0,00
Em Garantia às operações de Crédito Externas	0,00	0,00	0,00	0,00
Em Garantia às operações de Crédito Internas	0,00	0,00	0,00	0,00
DAS ENTIDADES CONTROLADAS (IX)	0,00	0,00	0,00	0,00
Em Garantia às operações de Crédito Externas	0,00	0,00	0,00	0,00
Em Garantia às operações de Crédito Internas	0,00	0,00	0,00	0,00
EM GARANTIAS POR MEIO DE FUNDOS (X)	0,00	0,00	0,00	0,00
TOTAL CONTRAGARANTIAS RECEBIDAS (XI) = (VII + VIII + IX + X)	0,00	0,00	0,00	0,00

MEDIDAS CORRETIVAS:

FONTE: Sistema de Contabilidade Pública, Unidade Responsável: PREFEITURA MUNICIPAL DE IBICUI

Nota: 1 Inclui garantias concedidas por meio de Fundos.

Thiago U. Galvão

Marcos Galvão de Assis
PREFEITO MUNICIPAL
002.862.175-11

Thiago Vasconcelos Galvão
SECRETÁRIO DE FINANÇAS
003.554.155-50

Ana Paula dos Anjos Miguez
CONTADOR
CRC/BA 039365-0

PREFEITURA MUNICIPAL DE IBICUI - PODER EXECUTIVO

RELATÓRIO DE GESTÃO FISCAL

DEMONSTRATIVO DAS OPERAÇÕES DE CRÉDITO

ORÇAMENTOS FISCAL E DA SEGURIDADE SOCIAL

2o. QUADRIMESTRE 2019 / QUADRIMESTRE MAIO - AGOSTO

RGF - ANEXO 4 (LRF, art. 55, inciso I, alínea "d" e inciso III alínea "c")

R\$ 1,00

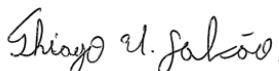
OPERAÇÕES DE CRÉDITO	VALOR	
	No Quadrimestre de Referência	Até o Quadrimestre de Referência (a)
Mobiliária	0,00	0,00
Interna	0,00	0,00
Externa	0,00	0,00
Contratual	0,00	0,00
Interna	0,00	0,00
Empréstimos	0,00	0,00
Aquisição Financiada de Bens e Arrendamento Mercantil Financeiro	0,00	0,00
Antecipação de Receita pela Venda a Termo de Bens e Serviços	0,00	0,00
Assunção, Reconhecimento e Confissão de Dívidas (LRF, art. 29, § 1º)	0,00	0,00
Operações de crédito previstas no art. 7º § 3º da RSF nº 43/2001 1 (I)	0,00	0,00
Externa	0,00	0,00
Empréstimos	0,00	0,00
Aquisição Financiada de Bens e Arrendamento Mercantil Financeiro	0,00	0,00
Antecipações de Receitas pela Venda a Termo de Bens e Serviços	0,00	0,00
Assunção, Reconhecimento e Confissão de Dívidas (LRF, art. 29, § 1º)	0,00	0,00
Operações de crédito previstas no art. 7º § 3º da RSF nº 43/2001 1 (II)	0,00	0,00

APURAÇÃO DO CUMPRIMENTO DOS LIMITES	VALOR	% SOBRE A RCL
RECEITA CORRENTE LÍQUIDA - RCL	34.245.576,33	-
OPERAÇÕES VEDADAS	0,00	0,00
TOTAL CONSIDERADO PARA FINS DA APURAÇÃO DO CUMPRIMENTO DO LIMITE (VI) = (IIa + V - Ia - IIa)	0,00	0,00
LIMITE GERAL DEFINIDO POR RESOLUÇÃO DO SENADO FEDERAL PARA AS OPERAÇÕES DE CRÉDITO INTERNAS E EXTERNAS	0,00	0,00
LIMITE DE ALERTA (inciso III do § 1º do art. 59 da LRF)	0,00	90,00
OPERAÇÕES DE CRÉDITO POR ANTECIPAÇÃO DA RECEITA ORÇAMENTÁRIA	0,00	0,00
LIMITE DEFINIDO POR RESOLUÇÃO DO SENADO FEDERAL PARA AS OPERAÇÕES DE CRÉDITO POR ANTECIPAÇÃO DA RECEITA ORÇAMENTÁRIA	0,00	0,00

OUTRAS OPERAÇÕES QUE INTEGRAM A DÍVIDA CONSOLIDADA	VALOR	
	No Quadrimestre de Referência	Até o Quadrimestre de Referência (a)
Parcelamentos de Dívidas	0,00	0,00
Tributos	0,00	0,00
Contribuições Previdenciárias	0,00	0,00
FGTS	0,00	0,00
Operações de reestruturação e recomposição do principal de dívidas	0,00	0,00

FONTE: Sistema de Contabilidade Pública, Unidade Responsável: PREFEITURA MUNICIPAL DE IBICUI

Notas: 1 Para fins de contratação de operações de crédito, verificadas pela STN/COPEM segundo o Manual para Instrução de Pleitos, serão consideradas no cálculo do limite as operações que pressupõem ingresso financeiro.



Marcos Galvão de Assis
PREFEITO MUNICIPAL
002.862.175-11

Thiago Vasconcelos Galvão
SECRETÁRIO DE FINANÇAS
003.554.155-50

Ana Paula dos Anjos Miguez
CONTADOR
CRC/BA 039365-0

PREFEITURA MUNICIPAL DE IBICUI - Poder Executivo
RELATÓRIO DE GESTÃO FISCAL
DEMONSTRATIVO DAS DISPONIBILIDADE DE CAIXA E DOS RESTOS A PAGAR - CONSOLIDADO
ORÇAMENTOS FISCAL E DA SEGURIDADE SOCIAL
QUADRIMESTRE SETEMBRO - DEZEMBRO / 2019

RGF - ANEXO 5 (LRF, art. 55, Inciso III, alínea "a")

RS 1,00

IDENTIFICAÇÃO DOS RECURSOS	DISPONIBILIDADE DE CAIXA BRUTA	OBRIGAÇÕES FINANCEIRAS				INSUFICIÊNCIA FINANCEIRA VERIFICADA NO CONSÓRCIO PÚBLICO	DISPONIBILIDADE DE CAIXA LÍQUIDA (ANTES DA INSCRIÇÃO EM RESTOS A PAGAR NÃO PROCESSADOS DO EXERCÍCIO)	RESTOS A PAGAR EMPENHADOS E NÃO LIQUIDADOS DO EXERCÍCIO	EMPENHOS NÃO LIQUIDADOS CANCELADOS (NÃO INSCRITOS POR INSUFICIÊNCIA FINANCEIRA)
		Restos a Pagar Liquidados e Não Pagos		Restos a Pagar Empenhados e Não Liquidados de Exercícios Anteriores	Demais Obrigações Financeiras				
		De Exercícios Anteriores	Do Exercício						
(a)	(b)	(c)	(d)	(e)	(f) = (a - (b+c +d+e))				
TOTAL DOS RECURSOS VINCULADOS (I)	874.538,71	47.895,99	197.396,12	220.261,85	785.924,06	0,00	(366.939,31)	5.318.317,02	0,00
1 - Receitas de Impostos e Transferências de Impostos – Educação – 25%	(70.289,56)	21.601,11	10.178,92	135.451,82	17.144,75	0,00	(254.666,16)	607.350,31	0,00
2 - Receitas de Impostos e Transferências de Impostos – Saúde – 15%	(51.946,33)	5.855,79	82.191,99	6.396,00	102.524,91	0,00	(248.915,02)	1.179.851,56	0,00
4 - Contribuição ao Programa Ensino Fundamental – Salário Educação	1.229,30	0,00	0,00	0,00	10.922,89	0,00	(9.693,59)	120.472,21	0,00
14 - Transferências de Recursos do Sistema Único de Saúde – SUS	326.448,80	14.403,50	74.058,15	2.000,00	354.350,45	0,00	(118.363,30)	1.131.897,30	0,00
15 - Transferências de Recursos do Fundo Nacional de Desenvolvimento da Educação - FNDE	35.127,31	1.242,00	9.144,70	0,00	71,39	0,00	24.669,22	286.655,74	0,00
16 - Contribuição de Intervenção do Domínio Econômico – CIDE	775,85	0,00	0,00	0,00	0,00	0,00	775,85	3.034,24	0,00
18 - Transferências FUNDEB (Aplicação na remuneração dos profissionais na Educação Básica - 60%)	188.940,60	0,00	0,00	0,00	193.314,06	0,00	(4.373,46)	296.064,25	0,00
19 - Transferências FUNDEB (aplicação em outras despesas de Educação Básica - 40%)	98.695,69	1.603,90	0,00	0,00	78.580,61	0,00	18.511,18	892.904,29	0,00
22 - Transferências de Convênios – Educação	16,60	0,00	0,00	0,00	471,27	0,00	(454,67)	94.006,55	0,00
23 - Transferências de Convênios – Saúde	0,00	0,00	0,00	0,00	0,00	0,00	0,00	3.000,00	0,00
24 - Transferências de Convênios – Outros (não relacionados à educação/saúde)	230.622,23	0,00	0,00	76.414,03	6.578,49	0,00	147.629,71	422.742,48	0,00
28 - FEAS - Fundo Estual de Assistência Social	3.606,44	1.458,49	0,00	0,00	124,90	0,00	2.023,05	20.371,15	0,00
29 - Transferências de Recursos do Fundo Nacional de Assistência Social – FNAS	110.521,40	1.731,20	8.271,38	0,00	21.840,34	0,00	78.678,48	249.958,76	0,00
42 - Royalties/Fundo Especial do Petróleo/Compensação Financeira pela Exploração de Recursos Minerais	790,38	0,00	3.550,98	0,00	0,00	0,00	(2.760,60)	10.008,18	0,00
TOTAL DOS RECURSOS NÃO VINCULADOS (II)	537.489,38	110.027,77	233.240,42	333.074,30	37.056,50	0,00	(175.909,61)	2.540.949,67	0,00
0 - Recursos Ordinários	537.489,38	110.027,77	233.240,42	333.074,30	37.056,50	0,00	(175.909,61)	2.540.949,67	0,00

Página 1 de 2

PREFEITURA MUNICIPAL DE IBICUI - Poder Executivo
RELATÓRIO DE GESTÃO FISCAL
DEMONSTRATIVO DAS DISPONIBILIDADE DE CAIXA E DOS RESTOS A PAGAR - CONSOLIDADO
ORÇAMENTOS FISCAL E DA SEGURIDADE SOCIAL
QUADRIMESTRE SETEMBRO - DEZEMBRO / 2019

RGF - ANEXO 5 (LRF, art. 55, Inciso III, alínea "a")

RS\$ 1,00

IDENTIFICAÇÃO DOS RECURSOS	DISPONIBILIDADE DE CAIXA BRUTA (a)	OBRIGAÇÕES FINANCEIRAS				INSUFICIÊNCIA FINANCEIRA VERIFICADA NO CONSÓRCIO PÚBLICO	DISPONIBILIDADE DE CAIXA LÍQUIDA (ANTES DA INSCRIÇÃO EM RESTOS A PAGAR NÃO PROCESSADOS DO EXERCÍCIO) (f)= (a - (b+c +d+e))	RESTOS A PAGAR EMPENHADOS E NÃO LIQUIDADOS DO EXERCÍCIO	EMPENHOS NÃO LIQUIDADOS CANCELADOS (NÃO INSCRITOS POR INSUFICIÊNCIA FINANCEIRA)
		Restos a Pagar Liquidados e Não Pagos		Restos a Pagar Empenhados e Não Liquidados de Exercícios Anteriores (d)	Demais Obrigações Financeiras (e)				
		De Exercícios Anteriores (b)	Do Exercício (c)						
TOTAL (III) = (I + II)	1.412.028,09	157.923,76	420.636,54	553.336,15	822.980,56	0,00	-542.848,92	7.859.266,69	0,00

Marcos Galvão de Assis
PREFEITO MUNICIPAL
002.862.175-11

Thiago Vasconcelos Galvão
SECRETÁRIO DE FINANÇAS
003.554.155-50

Ana Paula dos Anjos Miguez
CONTADOR
CRC/BA 039365-0

PREFEITURA MUNICIPAL DE IBICUI - PODER EXECUTIVO

RELATÓRIO DE GESTÃO FISCAL

DEMONSTRATIVO SIMPLIFICADO DO RELATÓRIO DE GESTÃO FISCAL

ORÇAMENTOS FISCAL E DA SEGURIDADE SOCIAL

QUADRIMESTRE SETEMBRO - DEZEMBRO / 2019

LRF, art. 48 - Anexo 6	R\$ 1,00	
RECEITA CORRENTE LIQUIDA	VALOR ATÉ O QUADRIMESTRE	
Receita Corrente Líquida	23.551.050,75	
Receita Corrente Líquida Ajustada	23.551.050,75	
DESPESA COM PESSOAL	VALOR	% SOBRE A RCL AJUSTADA
Despesa Total com Pessoal - DTP		100,00
Limite Máximo (incisos I, II e III do art.20 da LRF) - 54,00%	12.717.567,40	54,00
Limite Prudencial (parágrafo único do art.22 da LRF) - 51,30%	12.081.689,03	51,30
Limite de Alerta (inciso II do §1º do art. 59 da LRF) - <%>	11.445.810,66	48,30
DÍVIDA CONSOLIDADA	VALOR	% SOBRE A RCL
Dívida Consolidada Líquida	0,00	0,00
Limite Definido por Resolução do Senado Federal	1,00	120,00
GARANTIAS DE VALORES	VALOR	% SOBRE A RCL
Total das Garantias Concedidas	0,00	0,00
Limite Definido por Resolução do Senado Federal	0,00	0,00
OPERAÇÕES DE CRÉDITO	VALOR	% SOBRE A RCL
Operações de Crédito Externas e Internas	0,00	0,00
Limite Definido pelo Senado Federal para Operações de Crédito Externas e Internas	0,16	16,00
Operações de Crédito por Antecipação da Receita	0,00	100,00
Limite Definido pelo Senado Federal para Operações de Crédito por Antecipação da Receita	0,07	7,00
RESTOS A PAGAR	INSCRIÇÃO EM RESTOS A PAGAR NÃO PROCESSADOS	DISPONIBILIDADE DE CAIXA LÍQUIDA (ANTES DA INSCRIÇÃO EM RESTOS A PAGAR NÃO PROCESSADOS DO EXERCÍCIO)
Valor Total	7.859.266,69	(542.848,92)

FONTE: SISTEMA DE CONTABILIDADE PÚBLICA, UNIDADE RESPONSÁVEL: PREFEITURA MUNICIPAL DE IBICUI



Marcos Galvão de Assis
PREFEITO MUNICIPAL
002.862.175-11

Thiago Vasconcelos Galvão
SECRETÁRIO DE FINANÇAS
003.554.155-50

Ana Paula dos Anjos Miguez
CONTADOR
CRC/BA 039365-0

Decretos



PREFEITURA MUNICIPAL DE IBICUI

Praça São Pedro, s/n
CENTRO
IBICUI - BA
CNPJ: 13.857.701/0001-93

Decreto Financeiro Nº 51
01/08/2019

Abre Crédito Suplementar no valor total de 1.597.855,01 (Um Milhão, Quinhentos e Noventa e Sete Mil e Oitocentos e Cinquenta e Cinco Reais e Um Centavo), para fins que se especifica e dá outras providências.

O(A) PREFEITO(A), no uso de suas atribuições legais, constitucionais e de acordo com o que lhe confere a Lei municipal 099 de 4 de dezembro de 2018.

DECRETA:

Artigo 1º - Fica aberto Crédito Suplementar, na importância supra, para reforço das seguintes Dotações:

Dotações Suplementadas

0301	ADMINISTRAÇÃO E PLANEJAMENTO		
2007	GESTÃO DOS SERVIÇOS DA SEC. DE ADM. E PLANEJAMENTO		
339.0.3.0.00.00	Material de Consumo	1001001-TESOURO - PREFEITURA	70.000,00
339.0.3.5.00.00	Serviços de Consultoria	1001001-TESOURO - PREFEITURA	11.200,00
339.0.3.6.00.00	Outros Serviços de Terceiros - Pessoa Física	1001001-TESOURO - PREFEITURA	133.720,00
339.0.3.9.00.00	Outros Serviços Terceiros - Pessoa Jurídica	1001001-TESOURO - PREFEITURA	93.550,00
	Total do Projeto / Atividade R\$		308.470,00
2013	MANUTENÇÃO DA ILUMINAÇÃO PÚBLICA		
339.0.3.0.00.00	Material de Consumo	1001001-TESOURO - PREFEITURA	3.270,00
339.0.3.9.00.00	Outros Serviços Terceiros - Pessoa Jurídica	1001001-TESOURO - PREFEITURA	5.660,00
	Total do Projeto / Atividade R\$		8.930,00
2016	GESTÃO DOS SERVIÇOS DE URBANISMO, SERVIÇOS PÚBLICOS E INFRAESTRUTURA		
319.0.1.1.00.00	Vencimentos e Vantagens Fixas - Pessoal Civil	1001001-TESOURO - PREFEITURA	78.000,00
339.0.3.0.00.00	Material de Consumo	1941002-ROYALTIES/FEP/CFRN	40.000,00
339.0.3.0.00.00	Material de Consumo	1001001-TESOURO - PREFEITURA	60.000,00
339.0.3.6.00.00	Outros Serviços de Terceiros - Pessoa Física	1001001-TESOURO - PREFEITURA	46.270,00
	Total do Projeto / Atividade R\$		224.270,00
2017	MANUTENÇÃO DE VEÍCULOS E MÁQUINAS		
339.0.3.6.00.00	Outros Serviços de Terceiros - Pessoa Física	1001001-TESOURO - PREFEITURA	1.480,00
	Total do Projeto / Atividade R\$		1.480,00
	Total da Unidade R\$		543.150,00
0401	FINANÇAS		
2025	GESTÃO DA SECRETARIA DE FINANÇAS		
339.0.4.0.00.00	SERVIÇOS DE TECNOLOGIA DA INFORMAÇÃO E COMUNICAÇÃO	1001001-TESOURO - PREFEITURA	5.000,00
	Total do Projeto / Atividade R\$		5.000,00
2026	PARCELAMENTO E AMORTIZAÇÃO DA DÍVIDA		
469.0.7.1.00.00	Principal da Dívida Contratual Resgatado	1001001-TESOURO - PREFEITURA	63.000,00
	Total do Projeto / Atividade R\$		63.000,00
	Total da Unidade R\$		68.000,00
0501	EDUCAÇÃO		
2028	GESTÃO DOS SERVIÇOS DA EDUCAÇÃO		
339.0.3.6.00.00	Outros Serviços de Terceiros - Pessoa Física	1111001-MDE - RECURSOS PRÓPRIO	2.570,00
339.0.3.9.00.00	Outros Serviços Terceiros - Pessoa Jurídica	1111001-MDE - RECURSOS PRÓPRIO	4.110,00
339.0.9.3.00.00	INDENIZAÇÕES E RESTITUIÇÕES	1942001-CONVÊNIO - OUTROS	4.720,00
	Total do Projeto / Atividade R\$		11.400,00

Página 1 de 10



PREFEITURA MUNICIPAL DE IBICUI

Praça São Pedro, s/n
CENTRO
IBICUI - BA
CNPJ: 13.857.701/0001-93

Dotações Suplementadas

0501	EDUCAÇÃO		
2031	MANUTENÇÃO E DESENVOLVIMENTO DO ENSINO FUNDAMENTAL		
319.0.1.1.00.00	Vencimentos e Vantagens Fixas - Pessoal Civil	1111001-MDE - RECURSOS PRÓPRIO	90.000,00
339.0.3.0.00.00	Material de Consumo	1113001-FUNDEB 40%	34.000,00
339.0.3.0.00.00	Material de Consumo	1115001-SALARIO EDUCAÇÃO	24.000,00
339.0.3.6.00.00	Outros Serviços de Terceiros - Pessoa Física	1113001-FUNDEB 40%	101.150,00
339.0.3.9.00.00	Outros Serviços Terceiros - Pessoa Jurídica	1113001-FUNDEB 40%	800,00
	Total do Projeto / Atividade R\$		249.950,00
2032	MANUTENÇÃO E DESENVOLVIMENTO DO ENSINO INFANTIL		
319.0.1.1.00.00	Vencimentos e Vantagens Fixas - Pessoal Civil	1111001-MDE - RECURSOS PRÓPRIO	60.000,00
339.0.3.6.00.00	Outros Serviços de Terceiros - Pessoa Física	1113001-FUNDEB 40%	1.890,00
	Total do Projeto / Atividade R\$		61.890,00
2036	MANUTENÇÃO DA ALIMENTAÇÃO ESCOLAR		
339.0.3.0.00.00	Material de Consumo	1119001-FNDE	39.230,00
339.0.3.0.00.00	Material de Consumo	1111001-MDE - RECURSOS PRÓPRIO	20.390,00
	Total do Projeto / Atividade R\$		59.620,00
2037	MANUTENÇÃO DO TRANSPORTE ESCOLAR		
339.0.3.6.00.00	Outros Serviços de Terceiros - Pessoa Física	1113001-FUNDEB 40%	17.620,00
339.0.3.6.00.00	Outros Serviços de Terceiros - Pessoa Física	1115001-SALARIO EDUCAÇÃO	3.000,00
	Total do Projeto / Atividade R\$		20.620,00
	Total da Unidade R\$		403.480,00
0502	CULTURA		
2038	APOIO A REALIZAÇÃO DE EVENTOS CULTURAIS E FESTEJOS TRADICIONAIS		
339.0.3.9.00.00	Outros Serviços Terceiros - Pessoa Jurídica	1001001-TESOURO - PREFEITURA	79.500,00
	Total do Projeto / Atividade R\$		79.500,00
2040	APOIO A REAL. DE EVENTOS CULT. E FESTEJOS TRADICIONAIS NO DISTRITO DE IBITUPÃ		
339.0.3.6.00.00	Outros Serviços de Terceiros - Pessoa Física	1001001-TESOURO - PREFEITURA	1.400,00
339.0.3.9.00.00	Outros Serviços Terceiros - Pessoa Jurídica	1942001-CONVÊNIO - OUTROS	44.700,00
339.0.3.9.00.00	Outros Serviços Terceiros - Pessoa Jurídica	1001001-TESOURO - PREFEITURA	42.000,00
	Total do Projeto / Atividade R\$		88.100,00
	Total da Unidade R\$		167.600,00
0601	SAÚDE		
2044	GESTÃO DOS SERVIÇOS DE SAÚDE		
319.0.1.1.00.00	Vencimentos e Vantagens Fixas - Pessoal Civil	1211001-FMS - RECURSOS PRÓPRIOS	25.500,00
339.0.1.4.00.00	Diárias - Civil	1211001-FMS - RECURSOS PRÓPRIOS	6.000,00
339.0.3.6.00.00	Outros Serviços de Terceiros - Pessoa Física	1211001-FMS - RECURSOS PRÓPRIOS	14.635,01
339.0.3.9.00.00	Outros Serviços Terceiros - Pessoa Jurídica	1211001-FMS - RECURSOS PRÓPRIOS	5.000,00
	Total do Projeto / Atividade R\$		51.135,01
2046	PISO DE ATENÇÃO BÁSICA FIXO		
339.0.3.0.00.00	Material de Consumo	1212001-FMS - RECURSOS VINCULADOS	40.000,00
339.0.3.6.00.00	Outros Serviços de Terceiros - Pessoa Física	1212001-FMS - RECURSOS VINCULADOS	7.800,00
339.0.3.9.00.00	Outros Serviços Terceiros - Pessoa Jurídica	1212001-FMS - RECURSOS VINCULADOS	36.000,00
339.0.4.8.00.00	Outros Auxílios Financeiros a Pessoas Físicas	1211001-FMS - RECURSOS PRÓPRIOS	4.600,00
	Total do Projeto / Atividade R\$		88.400,00
2047	SAÚDE DA FAMÍLIA		
339.0.3.6.00.00	Outros Serviços de Terceiros - Pessoa Física	1212001-FMS - RECURSOS VINCULADOS	123.380,00
	Total do Projeto / Atividade R\$		123.380,00



PREFEITURA MUNICIPAL DE IBICUI

Praça São Pedro, s/n
CENTRO
IBICUI - BA
CNPJ: 13.857.701/0001-93

Dotações Suplementadas

0601	SAÚDE		
2048	AGENTES COMUNITÁRIOS DE SAÚDE		
339.0.3.6.00.00	Outros Serviços de Terceiros - Pessoa Física	1212001-FMS - RECURSOS VINCULADOS	4.500,00
		Total do Projeto / Atividade R\$	4.500,00
2049	SAÚDE BUCAL		
339.0.3.6.00.00	Outros Serviços de Terceiros - Pessoa Física	1212001-FMS - RECURSOS VINCULADOS	10.100,00
		Total do Projeto / Atividade R\$	10.100,00
2050	ATENÇÃO À SAÚDE EM MÉDIA E ALTA COMPLEXIDADE - MAC		
339.0.3.6.00.00	Outros Serviços de Terceiros - Pessoa Física	1211001-FMS - RECURSOS PRÓPRIOS	39.030,00
		Total do Projeto / Atividade R\$	39.030,00
2054	VIGILÂNCIA EPIDEMIOLÓGICA		
319.0.1.1.00.00	Vencimentos e Vantagens Fixas - Pessoal Civil	1211001-FMS - RECURSOS PRÓPRIOS	19.000,00
		Total do Projeto / Atividade R\$	19.000,00
2058	NÚCLEO DE APOIO A SAÚDE DA FAMÍLIA		
339.0.3.6.00.00	Outros Serviços de Terceiros - Pessoa Física	1212001-FMS - RECURSOS VINCULADOS	10.110,00
		Total do Projeto / Atividade R\$	10.110,00
		Total da Unidade R\$	345.655,01
0701	DESENVOLVIMENTO SOCIAL		
2060	GESTÃO DO SUAS - SISTEMA ÚNICO DE ASSISTÊNCIA SOCIAL		
319.0.1.1.00.00	Vencimentos e Vantagens Fixas - Pessoal Civil	1001003-TESOURO - FMAS	6.000,00
339.0.1.4.00.00	Diárias - Civil	1001003-TESOURO - FMAS	120,00
339.0.3.0.00.00	Material de Consumo	1311001-FNAS	5.000,00
339.0.3.6.00.00	Outros Serviços de Terceiros - Pessoa Física	1001003-TESOURO - FMAS	10.610,00
339.0.3.9.00.00	Outros Serviços Terceiros - Pessoa Jurídica	1001003-TESOURO - FMAS	800,00
		Total do Projeto / Atividade R\$	22.530,00
2066	PROTEÇÃO SOCIAL BÁSICA		
319.0.1.1.00.00	Vencimentos e Vantagens Fixas - Pessoal Civil	1001003-TESOURO - FMAS	5.000,00
339.0.3.0.00.00	Material de Consumo	1390001-FEAS	5.000,00
339.0.3.6.00.00	Outros Serviços de Terceiros - Pessoa Física	1311001-FNAS	6.000,00
339.0.3.6.00.00	Outros Serviços de Terceiros - Pessoa Física	1001003-TESOURO - FMAS	11.480,00
339.0.3.9.00.00	Outros Serviços Terceiros - Pessoa Jurídica	1311001-FNAS	1.000,00
		Total do Projeto / Atividade R\$	28.480,00
2069	PROGRAMA PRIMEIRA INFÂNCIA		
339.0.3.0.00.00	Material de Consumo	1311001-FNAS	3.000,00
339.0.3.6.00.00	Outros Serviços de Terceiros - Pessoa Física	1311001-FNAS	4.750,00
		Total do Projeto / Atividade R\$	7.750,00
		Total da Unidade R\$	58.760,00
0801	AGRICULTURA E MEIO AMBIENTE		
2070	GESTÃO DOS SERVIÇOS DE AGRICULTURA		
319.0.1.1.00.00	Vencimentos e Vantagens Fixas - Pessoal Civil	1001001-TESOURO - PREFEITURA	5.000,00
339.0.3.6.00.00	Outros Serviços de Terceiros - Pessoa Física	1001001-TESOURO - PREFEITURA	1.210,00
		Total do Projeto / Atividade R\$	6.210,00
2081	GESTÃO DOS SERVIÇOS DE MEIO AMBIENTE		
339.0.3.9.00.00	Outros Serviços Terceiros - Pessoa Jurídica	1001001-TESOURO - PREFEITURA	5.000,00
		Total do Projeto / Atividade R\$	5.000,00
		Total da Unidade R\$	11.210,00
		Valor Total Suplementado R\$	1.597.855,01



PREFEITURA MUNICIPAL DE IBICUI

Praça São Pedro, s/n
CENTRO
IBICUI - BA
CNPJ: 13.857.701/0001-93

Dotações Suplementadas

Artigo 2º - As despesas decorrentes da abertura do presente crédito suplementar, serão cobertas com recursos de que trata o Artigo 43 parágrafo 1º da Lei Federal Nº 4.320/64, Inciso III.

Inciso: III - Suplementação por anulação de crédito R\$ 1.597.855,01

Dotações Anuladas

0101	CÂMARA MUNICIPAL		
2002	GESTÃO DOS SERVIÇOS ADMINISTRATIVOS DA CÂMARA MUNICIPAL		
319.0.9.1.00.00	Sentenças Judiciais	1001002-TESOURO - CÂMARA	2.120,00
		Total do Projeto / Atividade R\$	2.120,00
		Total da Unidade R\$	2.120,00
0301	ADMINISTRAÇÃO E PLANEJAMENTO		
1002	CONSTRUÇÃO, AMPLIAÇÃO E REFORMA DO ESPAÇO DA FEIRA E MERCADOS		
449.0.5.1.00.00	Obras e Instalações	1942001-CONVÊNIOS - OUTROS	4.400,00
449.0.5.1.00.00	Obras e Instalações	1001001-TESOURO - PREFEITURA	3.220,00
		Total do Projeto / Atividade R\$	7.620,00
1005	CONSTRUÇÃO, AMPLIAÇÃO E REFORMA DE CEMITÉRIOS PÚBLICOS NO DISTRITO DE IBITUPÃ		
339.0.3.0.00.00	Material de Consumo	1001001-TESOURO - PREFEITURA	2.120,00
339.0.3.6.00.00	Outros Serviços de Terceiros - Pessoa Física	1001001-TESOURO - PREFEITURA	3.180,00
339.0.3.9.00.00	Outros Serviços Terceiros - Pessoa Jurídica	1001001-TESOURO - PREFEITURA	5.300,00
449.0.5.1.00.00	Obras e Instalações	1001001-TESOURO - PREFEITURA	5.300,00
		Total do Projeto / Atividade R\$	15.900,00
1006	CONSTRUÇÃO, AMPLIAÇÃO E REFORMA DE CEMITÉRIOS PÚBLICOS NA ZONA RURAL		
339.0.3.0.00.00	Material de Consumo	1001001-TESOURO - PREFEITURA	2.120,00
339.0.3.6.00.00	Outros Serviços de Terceiros - Pessoa Física	1001001-TESOURO - PREFEITURA	3.180,00
339.0.3.9.00.00	Outros Serviços Terceiros - Pessoa Jurídica	1001001-TESOURO - PREFEITURA	5.300,00
449.0.5.1.00.00	Obras e Instalações	1001001-TESOURO - PREFEITURA	5.300,00
		Total do Projeto / Atividade R\$	15.900,00
1007	OBRAS DE INFRAESTRUTURA		
449.0.5.1.00.00	Obras e Instalações	1940003-CIDE	800,00
449.0.5.1.00.00	Obras e Instalações	1942001-CONVÊNIOS - OUTROS	5.797,52
449.0.6.1.00.00	AQUISIÇÃO DE IMOVEIS	1942001-CONVÊNIOS - OUTROS	23.000,00
		Total do Projeto / Atividade R\$	29.597,52
1008	OBRAS DE INFRAESTRUTURA NO DISTRITO DE ÁGUA DOCE		
449.0.5.1.00.00	Obras e Instalações	1940003-CIDE	1.060,00
449.0.5.1.00.00	Obras e Instalações	1990001-FEX	1.060,00
449.0.5.1.00.00	Obras e Instalações	1941002-ROYALTIES/FEP/CFRN	5.300,00
449.0.5.1.00.00	Obras e Instalações	1001001-TESOURO - PREFEITURA	3.180,00
		Total do Projeto / Atividade R\$	10.600,00



PREFEITURA MUNICIPAL DE IBICUI

Praça São Pedro, s/n
CENTRO
IBICUI - BA
CNPJ: 13.857.701/0001-93

Dotações Anuladas

0301 ADMINISTRAÇÃO E PLANEJAMENTO			
1009	OBRAS DE INFRAESTRUTURA NO DISTRITO DE IBITUPÃ		
449.0.5.1.00.00	Obras e Instalações	1940003-CIDE	1.060,00
449.0.5.1.00.00	Obras e Instalações	1942001-CONVÊNIOS - OUTROS	2.000,00
449.0.5.1.00.00	Obras e Instalações	1990001-FEX	1.060,00
449.0.5.1.00.00	Obras e Instalações	1941002-ROYALTIES/FEP/CFRN	5.300,00
449.0.5.1.00.00	Obras e Instalações	1001001-TESOURO - PREFEITURA	3.180,00
	Total do Projeto / Atividade R\$		12.600,00
1023	IMPLANTAÇÃO DE ESGOTAMENTO SANITÁRIOS E PLUVIAIS		
339.0.3.6.00.00	Outros Serviços de Terceiros - Pessoa Física	1001001-TESOURO - PREFEITURA	5.300,00
339.0.3.9.00.00	Outros Serviços Terceiros - Pessoa Jurídica	1001001-TESOURO - PREFEITURA	2.120,00
449.0.5.1.00.00	Obras e Instalações	1942001-CONVÊNIOS - OUTROS	6.200,00
449.0.5.1.00.00	Obras e Instalações	1001001-TESOURO - PREFEITURA	2.160,00
449.0.5.2.00.00	Equipamentos e Material Permanente	1942001-CONVÊNIOS - OUTROS	6.200,00
449.0.5.2.00.00	Equipamentos e Material Permanente	1001001-TESOURO - PREFEITURA	2.120,00
	Total do Projeto / Atividade R\$		24.100,00
1024	IMPLANTAÇÃO DE ESTAÇÃO DE TRATAMENTO DE ESGOTO		
339.0.3.6.00.00	Outros Serviços de Terceiros - Pessoa Física	1001001-TESOURO - PREFEITURA	1.060,00
339.0.3.9.00.00	Outros Serviços Terceiros - Pessoa Jurídica	1001001-TESOURO - PREFEITURA	2.120,00
449.0.5.1.00.00	Obras e Instalações	1942001-CONVÊNIOS - OUTROS	1.000,00
449.0.5.1.00.00	Obras e Instalações	1001001-TESOURO - PREFEITURA	1.100,00
449.0.5.2.00.00	Equipamentos e Material Permanente	1001001-TESOURO - PREFEITURA	2.120,00
	Total do Projeto / Atividade R\$		7.400,00
2007	GESTÃO DOS SERVIÇOS DA SEC. DE ADM. E PLANEJAMENTO		
319.0.1.1.00.00	Vencimentos e Vantagens Fixas - Pessoal Civil	1001001-TESOURO - PREFEITURA	250.000,00
339.0.3.8.00.00	ARRENDAMENTO MERCANTIL	1001001-TESOURO - PREFEITURA	5.300,00
339.0.3.9.00.00	Outros Serviços Terceiros - Pessoa Jurídica	1940003-CIDE	5.860,00
339.0.3.9.00.00	Outros Serviços Terceiros - Pessoa Jurídica	1990001-FEX	2.650,00
339.0.3.9.00.00	Outros Serviços Terceiros - Pessoa Jurídica	1941002-ROYALTIES/FEP/CFRN	3.250,00
339.0.9.3.00.00	INDENIZAÇÕES E RESTITUIÇÕES	1942001-CONVÊNIOS - OUTROS	55,01
339.0.9.3.00.00	INDENIZAÇÕES E RESTITUIÇÕES	1001001-TESOURO - PREFEITURA	300,00
449.0.5.2.00.00	Equipamentos e Material Permanente	1990001-FEX	7.420,00
	Total do Projeto / Atividade R\$		274.835,01
2008	ORGANIZAÇÃO E MODERNIZAÇÃO ADMINISTRATIVA		
449.0.5.2.00.00	Equipamentos e Material Permanente	1942001-CONVÊNIOS - OUTROS	3.200,00
449.0.5.2.00.00	Equipamentos e Material Permanente	1001001-TESOURO - PREFEITURA	5.600,00
	Total do Projeto / Atividade R\$		8.800,00
2013	MANUTENÇÃO DA ILUMINAÇÃO PÚBLICA		
339.0.9.2.00.00	Despesas de Exercícios Anteriores	1001001-TESOURO - PREFEITURA	2.600,00
	Total do Projeto / Atividade R\$		2.600,00
2016	GESTÃO DOS SERVIÇOS DE URBANISMO, SERVIÇOS PÚBLICOS E INFRAESTRUTURA		
319.0.9.2.00.00	Despesas de Exercícios Anteriores	1001001-TESOURO - PREFEITURA	10.600,00
	Total do Projeto / Atividade R\$		10.600,00



PREFEITURA MUNICIPAL DE IBICUI

Praça São Pedro, s/n
CENTRO
IBICUI - BA
CNPJ: 13.857.701/0001-93

Dotações Anuladas

0301	ADMINISTRAÇÃO E PLANEJAMENTO		
2019	GESTÃO DOS SERVIÇOS DE SANEAMENTO E HABITAÇÃO		
319.0.0.4.00.00	Contratação por Tempo Determinado	1001001-TESOURO - PREFEITURA	530,00
319.0.0.5.00.00	Outros Benefícios Previdenciários	1001001-TESOURO - PREFEITURA	530,00
319.0.1.1.00.00	Vencimentos e Vantagens Fixas - Pessoal Civil	1001001-TESOURO - PREFEITURA	3.000,00
339.0.1.4.00.00	Diárias - Civil	1001001-TESOURO - PREFEITURA	1.060,00
339.0.3.0.00.00	Material de Consumo	1001001-TESOURO - PREFEITURA	5.300,00
339.0.3.6.00.00	Outros Serviços de Terceiros - Pessoa Física	1001001-TESOURO - PREFEITURA	3.180,00
339.0.3.9.00.00	Outros Serviços Terceiros - Pessoa Jurídica	1001001-TESOURO - PREFEITURA	5.300,00
449.0.5.2.00.00	Equipamentos e Material Permanente	1001001-TESOURO - PREFEITURA	5.300,00
	Total do Projeto / Atividade R\$		24.200,00
	Total da Unidade R\$		444.752,53
0401	FINANÇAS		
2025	GESTÃO DA SECRETARIA DE FINANÇAS		
319.0.9.2.00.00	Despesas de Exercícios Anteriores	1001001-TESOURO - PREFEITURA	300,00
339.0.9.1.00.00	Sentenças Judiciais	1001001-TESOURO - PREFEITURA	5.300,00
339.0.9.2.00.00	Despesas de Exercícios Anteriores	1001001-TESOURO - PREFEITURA	180,00
449.0.5.2.00.00	Equipamentos e Material Permanente	1001001-TESOURO - PREFEITURA	11.200,00
	Total do Projeto / Atividade R\$		16.980,00
	Total da Unidade R\$		16.980,00
0501	EDUCAÇÃO		
1025	MODERNIZAÇÃO DO SISTEMA DE EDUCAÇÃO		
339.0.3.5.00.00	Serviços de Consultoria	1111001-MDE - RECURSOS PRÓPRIO	6.300,00
339.0.3.6.00.00	Outros Serviços de Terceiros - Pessoa Física	1120001-CONVÊNIO - EDUCAÇÃO	5.300,00
339.0.3.6.00.00	Outros Serviços de Terceiros - Pessoa Física	1113001-FUNDEB 40%	3.200,00
339.0.3.6.00.00	Outros Serviços de Terceiros - Pessoa Física	1111001-MDE - RECURSOS PRÓPRIO	2.600,00
339.0.3.9.00.00	Outros Serviços Terceiros - Pessoa Jurídica	1120001-CONVÊNIO - EDUCAÇÃO	5.300,00
339.0.3.9.00.00	Outros Serviços Terceiros - Pessoa Jurídica	1113001-FUNDEB 40%	5.300,00
339.0.3.9.00.00	Outros Serviços Terceiros - Pessoa Jurídica	1111001-MDE - RECURSOS PRÓPRIO	2.200,00
	Total do Projeto / Atividade R\$		30.200,00
1029	AMPLIAÇÃO E REFORMA DE UNID. DO ENSINO INFANTIL NO DISTRITO DE IBITUPÃ		
339.0.3.6.00.00	Outros Serviços de Terceiros - Pessoa Física	1113001-FUNDEB 40%	5.300,00
339.0.3.6.00.00	Outros Serviços de Terceiros - Pessoa Física	1111001-MDE - RECURSOS PRÓPRIO	5.300,00
339.0.3.6.00.00	Outros Serviços de Terceiros - Pessoa Física	1115001-SALARIO EDUCAÇÃO	5.300,00
339.0.3.9.00.00	Outros Serviços Terceiros - Pessoa Jurídica	1113001-FUNDEB 40%	5.300,00
339.0.3.9.00.00	Outros Serviços Terceiros - Pessoa Jurídica	1111001-MDE - RECURSOS PRÓPRIO	5.300,00
339.0.3.9.00.00	Outros Serviços Terceiros - Pessoa Jurídica	1115001-SALARIO EDUCAÇÃO	5.300,00
449.0.5.1.00.00	Obras e Instalações	1120001-CONVÊNIO - EDUCAÇÃO	10.600,00
449.0.5.1.00.00	Obras e Instalações	1113001-FUNDEB 40%	5.300,00
449.0.5.1.00.00	Obras e Instalações	1111001-MDE - RECURSOS PRÓPRIO	5.300,00
449.0.5.1.00.00	Obras e Instalações	1115001-SALARIO EDUCAÇÃO	5.300,00
	Total do Projeto / Atividade R\$		58.300,00
1030	AMPLIAÇÃO E REFORMA DE UNID. DO ENSINO INFANTIL NA ZONA RURAL		
339.0.3.9.00.00	Outros Serviços Terceiros - Pessoa Jurídica	1113001-FUNDEB 40%	5.300,00
	Total do Projeto / Atividade R\$		5.300,00



PREFEITURA MUNICIPAL DE IBICUI

Praça São Pedro, s/n
CENTRO
IBICUI - BA
CNPJ: 13.857.701/0001-93

Dotações Anuladas

0501	EDUCAÇÃO		
1031	CONSTRUÇÃO, AMPLIAÇÃO E REFORMA DE UNIDADES DO ENSINO FUNDAMENTAL		
449.0.5.1.00.00	Obras e Instalações	1120001-CONVÊNIO - EDUCAÇÃO	10.900,00
449.0.5.1.00.00	Obras e Instalações	1111001-MDE - RECURSOS PRÓPRIO	25.000,00
449.0.5.1.00.00	Obras e Instalações	1115001-SALARIO EDUCAÇÃO	2.600,00
449.0.5.2.00.00	Equipamentos e Material Permanente	1120001-CONVÊNIO - EDUCAÇÃO	15.900,00
449.0.5.2.00.00	Equipamentos e Material Permanente	1111001-MDE - RECURSOS PRÓPRIO	10.600,00
449.0.5.2.00.00	Equipamentos e Material Permanente	1115001-SALARIO EDUCAÇÃO	10.600,00
	Total do Projeto / Atividade R\$		75.600,00
1032	AMPLIAÇÃO E REFORMA DE UNIDADES DO ENSINO FUNDAMENTAL NO DISTRITO DE ÁGUA DOCE		
339.0.3.0.00.00	Material de Consumo	1113001-FUNDEB 40%	5.300,00
339.0.3.0.00.00	Material de Consumo	1111001-MDE - RECURSOS PRÓPRIO	3.200,00
339.0.3.0.00.00	Material de Consumo	1115001-SALARIO EDUCAÇÃO	5.300,00
339.0.3.6.00.00	Outros Serviços de Terceiros - Pessoa Física	1113001-FUNDEB 40%	5.300,00
339.0.3.6.00.00	Outros Serviços de Terceiros - Pessoa Física	1111001-MDE - RECURSOS PRÓPRIO	10.600,00
339.0.3.6.00.00	Outros Serviços de Terceiros - Pessoa Física	1115001-SALARIO EDUCAÇÃO	5.300,00
339.0.3.9.00.00	Outros Serviços Terceiros - Pessoa Jurídica	1113001-FUNDEB 40%	5.300,00
339.0.3.9.00.00	Outros Serviços Terceiros - Pessoa Jurídica	1111001-MDE - RECURSOS PRÓPRIO	3.200,00
339.0.3.9.00.00	Outros Serviços Terceiros - Pessoa Jurídica	1115001-SALARIO EDUCAÇÃO	5.300,00
449.0.5.1.00.00	Obras e Instalações	1120001-CONVÊNIO - EDUCAÇÃO	10.600,00
449.0.5.1.00.00	Obras e Instalações	1113001-FUNDEB 40%	5.300,00
449.0.5.1.00.00	Obras e Instalações	1111001-MDE - RECURSOS PRÓPRIO	5.300,00
449.0.5.1.00.00	Obras e Instalações	1115001-SALARIO EDUCAÇÃO	5.300,00
	Total do Projeto / Atividade R\$		75.300,00
1033	AMPLIAÇÃO E REFORMA DE UNIDADES DO ENSINO FUNDAMENTAL NO DISTRITO DE IBITUPÃ		
339.0.3.0.00.00	Material de Consumo	1113001-FUNDEB 40%	5.300,00
339.0.3.0.00.00	Material de Consumo	1111001-MDE - RECURSOS PRÓPRIO	3.160,00
339.0.3.0.00.00	Material de Consumo	1115001-SALARIO EDUCAÇÃO	5.300,00
339.0.3.6.00.00	Outros Serviços de Terceiros - Pessoa Física	1113001-FUNDEB 40%	5.300,00
339.0.3.6.00.00	Outros Serviços de Terceiros - Pessoa Física	1111001-MDE - RECURSOS PRÓPRIO	3.180,00
339.0.3.6.00.00	Outros Serviços de Terceiros - Pessoa Física	1115001-SALARIO EDUCAÇÃO	5.300,00
339.0.3.9.00.00	Outros Serviços Terceiros - Pessoa Jurídica	1113001-FUNDEB 40%	5.300,00
339.0.3.9.00.00	Outros Serviços Terceiros - Pessoa Jurídica	1111001-MDE - RECURSOS PRÓPRIO	3.180,00
339.0.3.9.00.00	Outros Serviços Terceiros - Pessoa Jurídica	1115001-SALARIO EDUCAÇÃO	5.300,00
449.0.5.1.00.00	Obras e Instalações	1113001-FUNDEB 40%	5.300,00
449.0.5.1.00.00	Obras e Instalações	1111001-MDE - RECURSOS PRÓPRIO	3.180,00
449.0.5.1.00.00	Obras e Instalações	1115001-SALARIO EDUCAÇÃO	5.300,00
	Total do Projeto / Atividade R\$		55.100,00



PREFEITURA MUNICIPAL DE IBICUI

Praça São Pedro, s/n
CENTRO
IBICUI - BA
CNPJ: 13.857.701/0001-93

Dotações Anuladas

0501	EDUCAÇÃO		
1034	AMPLIAÇÃO E REFORMA DE UNIDADES DO ENSINO FUNDAMENTAL NA ZONA RURAL		
339.0.3.0.00.00	Material de Consumo	1113001-FUNDEB 40%	5.300,00
339.0.3.0.00.00	Material de Consumo	1111001-MDE - RECURSOS PRÓPRIO	3.160,00
339.0.3.0.00.00	Material de Consumo	1115001-SALARIO EDUCAÇÃO	5.300,00
339.0.3.6.00.00	Outros Serviços de Terceiros - Pessoa Física	1113001-FUNDEB 40%	5.300,00
339.0.3.6.00.00	Outros Serviços de Terceiros - Pessoa Física	1111001-MDE - RECURSOS PRÓPRIO	3.180,00
339.0.3.6.00.00	Outros Serviços de Terceiros - Pessoa Física	1115001-SALARIO EDUCAÇÃO	5.300,00
339.0.3.9.00.00	Outros Serviços Terceiros - Pessoa Jurídica	1113001-FUNDEB 40%	5.300,00
339.0.3.9.00.00	Outros Serviços Terceiros - Pessoa Jurídica	1111001-MDE - RECURSOS PRÓPRIO	3.180,00
339.0.3.9.00.00	Outros Serviços Terceiros - Pessoa Jurídica	1115001-SALARIO EDUCAÇÃO	5.300,00
449.0.5.1.00.00	Obras e Instalações	1113001-FUNDEB 40%	5.300,00
449.0.5.1.00.00	Obras e Instalações	1111001-MDE - RECURSOS PRÓPRIO	3.180,00
449.0.5.1.00.00	Obras e Instalações	1115001-SALARIO EDUCAÇÃO	5.300,00
	Total do Projeto / Atividade R\$		55.100,00
1035	CONSTRUÇÃO E INSTALAÇÃO DO AUDITÓRIO DO COLÉGIO SÃO PEDRO		
339.0.3.0.00.00	Material de Consumo	1113001-FUNDEB 40%	10.600,00
339.0.3.6.00.00	Outros Serviços de Terceiros - Pessoa Física	1113001-FUNDEB 40%	10.600,00
339.0.3.9.00.00	Outros Serviços Terceiros - Pessoa Jurídica	1113001-FUNDEB 40%	10.600,00
449.0.5.1.00.00	Obras e Instalações	1120001-CONVÊNIO - EDUCAÇÃO	21.200,00
449.0.5.1.00.00	Obras e Instalações	1113001-FUNDEB 40%	10.600,00
449.0.5.2.00.00	Equipamentos e Material Permanente	1120001-CONVÊNIO - EDUCAÇÃO	21.200,00
449.0.5.2.00.00	Equipamentos e Material Permanente	1113001-FUNDEB 40%	10.600,00
	Total do Projeto / Atividade R\$		95.400,00
2028	GESTÃO DOS SERVIÇOS DA EDUCAÇÃO		
319.0.9.4.00.00	IDENIZAÇÕES RESTITUIÇÕES TRABALHISTAS	1111001-MDE - RECURSOS PRÓPRIO	5.300,00
335.0.4.3.00.00	Subvenções Sociais	1111001-MDE - RECURSOS PRÓPRIO	5.300,00
339.0.1.4.00.00	Diárias - Civil	1111001-MDE - RECURSOS PRÓPRIO	5.000,00
339.0.9.3.00.00	INDENIZAÇÕES E RESTITUIÇÕES	1120001-CONVÊNIO - EDUCAÇÃO	5.300,00
339.0.9.3.00.00	INDENIZAÇÕES E RESTITUIÇÕES	1115001-SALARIO EDUCAÇÃO	5.300,00
	Total do Projeto / Atividade R\$		26.200,00
2029	APOIO AOS CONSELHOS MUNICIPAL DE EDUCAÇÃO		
335.0.4.3.00.00	Subvenções Sociais	1111001-MDE - RECURSOS PRÓPRIO	5.300,00
	Total do Projeto / Atividade R\$		5.300,00
2030	CAPACITAÇÃO, QUALIFICAÇÃO E FORMAÇÃO DOS PROFISSIONAIS EM EDUCAÇÃO		
339.0.3.0.00.00	Material de Consumo	1113001-FUNDEB 40%	5.300,00
339.0.3.0.00.00	Material de Consumo	1111001-MDE - RECURSOS PRÓPRIO	5.300,00
	Total do Projeto / Atividade R\$		10.600,00
2031	MANUTENÇÃO E DESENVOLVIMENTO DO ENSINO FUNDAMENTAL		
319.0.1.1.00.00	Vencimentos e Vantagens Fixas - Pessoal Civil	1113001-FUNDEB 40%	200.000,00
319.0.9.1.00.00	Sentenças Judiciais	1113001-FUNDEB 40%	5.300,00
319.0.9.1.00.00	Sentenças Judiciais	1111001-MDE - RECURSOS PRÓPRIO	3.180,00
339.0.1.4.00.00	Diárias - Civil	1113001-FUNDEB 40%	21.200,00
449.0.5.2.00.00	Equipamentos e Material Permanente	1120001-CONVÊNIO - EDUCAÇÃO	15.900,00
	Total do Projeto / Atividade R\$		245.580,00



PREFEITURA MUNICIPAL DE IBICUI

Praça São Pedro, s/n
CENTRO
IBICUI - BA
CNPJ: 13.857.701/0001-93

Dotações Anuladas

0501		EDUCAÇÃO	
2032	MANUTENÇÃO E DESENVOLVIMENTO DO ENSINO INFANTIL		
319.0.1.1.00.00	Vencimentos e Vantagens Fixas - Pessoal Civil	1112001-FUNDEB 60%	150.000,00
319.0.9.1.00.00	Sentenças Judiciais	1113001-FUNDEB 40%	5.300,00
319.0.9.1.00.00	Sentenças Judiciais	1111001-MDE - RECURSOS PRÓPRIO	2.120,00
339.0.1.4.00.00	Diárias - Civil	1113001-FUNDEB 40%	10.600,00
339.0.1.4.00.00	Diárias - Civil	1111001-MDE - RECURSOS PRÓPRIO	3.180,00
339.0.3.0.00.00	Material de Consumo	1120001-CONVÊNIO - EDUCAÇÃO	10.600,00
339.0.3.2.00.00	Material de Distribuição Gratuita	1113001-FUNDEB 40%	5.300,00
339.0.3.2.00.00	Material de Distribuição Gratuita	1115001-SALARIO EDUCAÇÃO	10.600,00
339.0.3.6.00.00	Outros Serviços de Terceiros - Pessoa Física	1120001-CONVÊNIO - EDUCAÇÃO	10.600,00
339.0.3.6.00.00	Outros Serviços de Terceiros - Pessoa Física	1111001-MDE - RECURSOS PRÓPRIO	5.300,00
339.0.3.6.00.00	Outros Serviços de Terceiros - Pessoa Física	1115001-SALARIO EDUCAÇÃO	10.600,00
339.0.3.9.00.00	Outros Serviços Terceiros - Pessoa Jurídica	1120001-CONVÊNIO - EDUCAÇÃO	10.600,00
339.0.3.9.00.00	Outros Serviços Terceiros - Pessoa Jurídica	1113001-FUNDEB 40%	6.800,00
339.0.3.9.00.00	Outros Serviços Terceiros - Pessoa Jurídica	1111001-MDE - RECURSOS PRÓPRIO	15.900,00
339.0.3.9.00.00	Outros Serviços Terceiros - Pessoa Jurídica	1115001-SALARIO EDUCAÇÃO	10.600,00
	Total do Projeto / Atividade R\$		268.100,00
2034	MANUTENÇÃO E DESENVOLVIMENTO DA EDUCAÇÃO DE JOVENS E ADULTOS		
319.0.1.1.00.00	Vencimentos e Vantagens Fixas - Pessoal Civil	1120001-CONVÊNIO - EDUCAÇÃO	5.300,00
319.0.1.1.00.00	Vencimentos e Vantagens Fixas - Pessoal Civil	1113001-FUNDEB 40%	8.000,00
319.0.1.1.00.00	Vencimentos e Vantagens Fixas - Pessoal Civil	1112001-FUNDEB 60%	8.000,00
319.0.1.1.00.00	Vencimentos e Vantagens Fixas - Pessoal Civil	1111001-MDE - RECURSOS PRÓPRIO	5.300,00
319.0.1.3.00.00	Obrigações Patronais	1113001-FUNDEB 40%	11.052,08
319.0.9.4.00.00	IDENIZAÇÕES RESTITUIÇÕES TRABALHISTAS	1113001-FUNDEB 40%	3.180,00
319.0.9.4.00.00	IDENIZAÇÕES RESTITUIÇÕES TRABALHISTAS	1111001-MDE - RECURSOS PRÓPRIO	2.120,00
339.0.3.0.00.00	Material de Consumo	1120001-CONVÊNIO - EDUCAÇÃO	4.500,00
339.0.3.0.00.00	Material de Consumo	1113001-FUNDEB 40%	15.900,00
339.0.3.0.00.00	Material de Consumo	1111001-MDE - RECURSOS PRÓPRIO	5.000,00
	Total do Projeto / Atividade R\$		68.352,08
2035	APOIO AO ESTUDANTE UNIVERSITÁRIO		
339.0.3.0.00.00	Material de Consumo	1111001-MDE - RECURSOS PRÓPRIO	3.140,00
339.0.3.6.00.00	Outros Serviços de Terceiros - Pessoa Física	1111001-MDE - RECURSOS PRÓPRIO	3.180,00
339.0.3.9.00.00	Outros Serviços Terceiros - Pessoa Jurídica	1111001-MDE - RECURSOS PRÓPRIO	3.180,00
	Total do Projeto / Atividade R\$		9.500,00
2036	MANUTENÇÃO DA ALIMENTAÇÃO ESCOLAR		
449.0.5.2.00.00	Equipamentos e Material Permanente	1111001-MDE - RECURSOS PRÓPRIO	5.300,00
	Total do Projeto / Atividade R\$		5.300,00
	Total da Unidade R\$		1.089.232,08
0601		SAÚDE	
2044	GESTÃO DOS SERVIÇOS DE SAÚDE		
319.0.9.2.00.00	Despesas de Exercícios Anteriores	1211001-FMS - RECURSOS PRÓPRIOS	10.600,00
339.0.9.2.00.00	Despesas de Exercícios Anteriores	1211001-FMS - RECURSOS PRÓPRIOS	2.900,40
339.0.9.3.00.00	INDENIZAÇÕES E RESTITUIÇÕES	1220001-CONVÊNIO - SAÚDE	5.300,00
339.0.9.3.00.00	INDENIZAÇÕES E RESTITUIÇÕES	1211001-FMS - RECURSOS PRÓPRIOS	3.180,00
	Total do Projeto / Atividade R\$		21.980,40



PREFEITURA MUNICIPAL DE IBICUI

Praça São Pedro, s/n
CENTRO
IBICUI - BA
CNPJ: 13.857.701/0001-93

Dotações Anuladas

0601	SAÚDE		
2046	PISO DE ATENÇÃO BÁSICA FIXO		
319.0.9.4.00.00	IDENIZAÇÕES RESTITUIÇÕES TRABALHISTAS	1211001-FMS - RECURSOS PRÓPRIOS	2.120,00
319.0.9.4.00.00	IDENIZAÇÕES RESTITUIÇÕES TRABALHISTAS	1212001-FMS - RECURSOS VINCULADOS	3.180,00
339.0.9.2.00.00	Despesas de Exercícios Anteriores	1211001-FMS - RECURSOS PRÓPRIOS	2.120,00
339.0.9.2.00.00	Despesas de Exercícios Anteriores	1212001-FMS - RECURSOS VINCULADOS	2.120,00
		Total do Projeto / Atividade R\$	9.540,00
2047	SAÚDE DA FAMÍLIA		
319.0.9.4.00.00	IDENIZAÇÕES RESTITUIÇÕES TRABALHISTAS	1211001-FMS - RECURSOS PRÓPRIOS	2.120,00
319.0.9.4.00.00	IDENIZAÇÕES RESTITUIÇÕES TRABALHISTAS	1212001-FMS - RECURSOS VINCULADOS	3.180,00
		Total do Projeto / Atividade R\$	5.300,00
2048	AGENTES COMUNITÁRIOS DE SAÚDE		
319.0.9.4.00.00	IDENIZAÇÕES RESTITUIÇÕES TRABALHISTAS	1211001-FMS - RECURSOS PRÓPRIOS	1.060,00
319.0.9.4.00.00	IDENIZAÇÕES RESTITUIÇÕES TRABALHISTAS	1212001-FMS - RECURSOS VINCULADOS	1.060,00
		Total do Projeto / Atividade R\$	2.120,00
2049	SAÚDE BUCAL		
319.0.9.4.00.00	IDENIZAÇÕES RESTITUIÇÕES TRABALHISTAS	1211001-FMS - RECURSOS PRÓPRIOS	530,00
319.0.9.4.00.00	IDENIZAÇÕES RESTITUIÇÕES TRABALHISTAS	1212001-FMS - RECURSOS VINCULADOS	1.060,00
		Total do Projeto / Atividade R\$	1.590,00
2050	ATENÇÃO À SAÚDE EM MÉDIA E ALTA COMPLEXIDADE - MAC		
319.0.9.4.00.00	IDENIZAÇÕES RESTITUIÇÕES TRABALHISTAS	1211001-FMS - RECURSOS PRÓPRIOS	530,00
319.0.9.4.00.00	IDENIZAÇÕES RESTITUIÇÕES TRABALHISTAS	1212001-FMS - RECURSOS VINCULADOS	530,00
		Total do Projeto / Atividade R\$	1.060,00
		Total da Unidade R\$	41.590,40
0701	DESENVOLVIMENTO SOCIAL		
2060	GESTÃO DO SUAS - SISTEMA ÚNICO DE ASSISTÊNCIA SOCIAL		
319.0.9.2.00.00	Despesas de Exercícios Anteriores	1001003-TESOURO - FMAS	1.060,00
339.0.9.2.00.00	Despesas de Exercícios Anteriores	1311001-FNAS	1.060,00
339.0.9.2.00.00	Despesas de Exercícios Anteriores	1001003-TESOURO - FMAS	1.060,00
		Total do Projeto / Atividade R\$	3.180,00
		Total da Unidade R\$	3.180,00
		Valor Total Anulado R\$	1.597.855,01

Artigo 3º - Este DECRETO entra em vigor na data de sua assinatura, revogada as disposições em contrário.

IBICUI, 01 de agosto de 2019