



Diário Oficial do **MUNICÍPIO**

Prefeitura Municipal de Ibicuí

1

Quinta-feira • 30 de Janeiro de 2020 • Ano • Nº 1748

Esta edição encontra-se no site oficial deste ente.

Prefeitura Municipal de Ibicuí publica:

- Relatório Resumido de Execução Orçamentária – 6º Bimestre 2019.
- Relatório de Gestão Fiscal – 3º Quadrimestre 2019.



Lei exige que todo gestor publique seus atos no seu veículo oficial para que a gestão seja mais transparente. A Imprensa Oficial cumpre esse papel.

Imprensa Oficial
a publicidade legal
levada a sério

Gestor - Marcos Galvão de Assis / Secretário - Governo / Editor - Ass. de Comunicação
Praça São Pedro, nº 100

CERTIFICAÇÃO DIGITAL: GJUQD9CD88URFW9NO83USW

Relatório Resumido da Execução Orçamentária

PREFEITURA MUNICIPAL DE IBICUI
RELATÓRIO RESUMIDO DA EXECUÇÃO ORÇAMENTÁRIA
BALANÇO ORÇAMENTÁRIO
ORÇAMENTOS FISCAL E DA SEGURIDADE SOCIAL
JANEIRO A DEZEMBRO 2019 / BIMESTRE NOVEMBRO - DEZEMBRO

RREO - ANEXO 1 (LRF, Art 52, inciso I, alíneas "a" e "b" do inciso II e § 1º)

R\$ (1,00)

RECEITAS	PREVISÃO INICIAL	PREVISÃO ATUALIZADA (a)	RECEITAS REALIZADAS				SALDO (a-c)
			No Bimestre (b)	% (b/a)	Até o Bim (c)	% (c/a)	
RECEITAS (EXCETO INTRA-ORÇAMENTÁRIAS)(I)	39.281.800,00	39.281.800,00	9.321.075,11	23,73	36.968.828,07	94,11	2.312.971,93
Recargas Correntes	35.148.000,00	35.148.000,00	9.268.418,81	26,37	36.447.827,64	103,70	(1.299.827,64)
Impostos, Taxas e Contribuições de Melhoria	1.183.680,00	1.183.680,00	322.019,25	27,20	2.106.419,40	177,96	(922.739,40)
Impostos	1.122.200,00	1.122.200,00	306.780,00	27,34	1.944.354,72	173,26	(822.154,72)
Taxas	61.480,00	61.480,00	15.239,25	24,79	162.064,68	263,61	(100.584,68)
Recarga Patrimonial	180.466,00	180.466,00	3.219,68	1,78	40.025,47	22,18	140.440,53
Exploração do Patrimônio Imobiliário do Estado	5.300,00	5.300,00	0,00	0,00	0,00	0,00	5.300,00
Valores Mobiliários	173.046,00	173.046,00	3.219,68	1,86	40.025,47	23,13	133.020,53
Delegação de Serviços Públicos Mediante Concessão, Permissão, Autorização ou Licença	2.120,00	2.120,00	0,00	0,00	0,00	0,00	2.120,00
Recarga de Serviços	542.720,00	542.720,00	0,00	0,00	0,00	0,00	542.720,00
Serviços Administrativos e Comerciais Gerais	12.720,00	12.720,00	0,00	0,00	0,00	0,00	12.720,00
Serviços e Atividades Referentes à Saúde	530.000,00	530.000,00	0,00	0,00	0,00	0,00	530.000,00
Transferências Correntes	33.156.334,00	33.156.334,00	8.915.089,01	26,89	34.263.512,18	103,34	(1.107.178,18)
Transferências da União e de suas Entidades	20.965.092,00	20.965.092,00	6.723.053,83	32,07	23.117.374,92	110,27	(2.152.282,92)
Transferências dos Estados e do Distrito Federal e de suas Entidades	4.294.242,00	4.294.242,00	762.919,70	17,77	3.821.227,94	88,98	473.014,06
Transferências de Outras Instituições Públicas	7.897.000,00	7.897.000,00	1.429.115,48	18,10	7.324.909,32	92,76	572.090,68
Outras Recargas Correntes	84.800,00	84.800,00	28.090,87	33,13	37.870,59	44,66	46.929,41
Multas Administrativas, Contratuais e Judiciais	10.600,00	10.600,00	6.706,33	63,27	16.373,93	154,47	(5.773,93)
Indenizações, Restituições e Ressarcimentos	63.600,00	63.600,00	3.998,93	6,29	3.998,93	6,29	59.601,07
Demais Recargas Correntes	10.600,00	10.600,00	17.385,51	164,02	17.497,73	165,07	(6.897,73)
Recargas de Capital	4.133.800,00	4.133.800,00	52.656,30	1,27	521.000,43	12,60	3.612.799,57
Alienação de Bens	84.800,00	84.800,00	0,00	0,00	0,00	0,00	84.800,00
Alienação de Bens Móveis	42.400,00	42.400,00	0,00	0,00	0,00	0,00	42.400,00
Alienação de Bens Imóveis	42.400,00	42.400,00	0,00	0,00	0,00	0,00	42.400,00
Transferências de Capital	4.049.000,00	4.049.000,00	52.656,30	1,30	521.000,43	12,87	3.527.999,57
Transferências da União e de suas Entidades	2.671.000,00	2.671.000,00	0,00	0,00	98.620,00	3,69	2.572.380,00
Transferências dos Estados e do Distrito Federal e de suas Entidades	1.378.000,00	1.378.000,00	52.656,30	3,82	422.380,43	30,65	955.619,57
RECEITAS (INTRA-ORÇAMENTÁRIAS) (II)				0,00		0,00	

SUB TOTAL DAS RECEITAS (III) (I + II)	39.281.800,00	39.281.800,00	9.321.075,11	23,73	36.968.828,07	94,11	2.312.971,93
OPERAÇÃO DE CRÉDITO / REFINANCIAMENTO (IV)	0,00	0,00	0,00	0,00	0,00	0,00	0,00
Operação de Créditos Internas	0,00	0,00	0,00	0,00	0,00	0,00	0,00
Mobiliária	0,00	0,00	0,00	0,00	0,00	0,00	0,00
Contratual	0,00	0,00	0,00	0,00	0,00	0,00	0,00
Operação de Créditos Externas	0,00	0,00	0,00	0,00	0,00	0,00	0,00
Mobiliária	0,00	0,00	0,00	0,00	0,00	0,00	0,00
Contratual	0,00	0,00	0,00	0,00	0,00	0,00	0,00
SUBTOTAL COM REFINANCIAMENTO (V) = (III + IV)	39.281.800,00	39.281.800,00	9.321.075,11	23,73	36.968.828,07	94,11	2.312.971,93
DÉFICIT (VI)	-	-	-	-	0,00	-	-
TOTAL (VII) = (V + VI)	39.281.800,00	39.281.800,00	9.321.075,11	23,73	36.968.828,07	94,11	2.312.971,93
SALDOS DE EXERCÍCIOS ANTERIORES (UTILIZADOS PARA CRÉDITOS ADICIONAIS)	-	-	-	-	-	-	-
Superávit Financeiro	-	-	-	-	0,00	-	-
Reabertura de Créditos Adicionais	-	-	-	-	-	-	-

PREFEITURA MUNICIPAL DE IBICUI
RELATÓRIO RESUMIDO DA EXECUÇÃO ORÇAMENTÁRIA
BALANÇO ORÇAMENTÁRIO
ORÇAMENTOS FISCAL E DA SEGURIDADE SOCIAL
JANEIRO A DEZEMBRO 2019 / BIMESTRE NOVEMBRO - DEZEMBRO

DESPESAS	DOTAÇÃO INICIAL (d)	DOTAÇÃO ATUALIZADA (e)	DESPESAS EMPENHADAS		SALDO (g) = (e-f)	DESPESAS LIQUIDADAS		SALDO (i) = (e-h)	DESPESAS PAGAS ATÉ O BIMESTRE (j)	INSCRITAS EM RESTOS A PAGAR NÃO PROCESSADOS* (k)
			No Bimestre	Até o Bimestre (f)		No Bimestre	Até Bimestre (h)			
DESPESAS (EXCETO INTRA-ORÇAMENTÁRIAS) (VIII)	39.281.800,00	39.289.778,68	1.356.748,74	36.911.534,92	2.378.243,76	7.978.709,35	36.171.045,31	3.118.733,37	34.543.781,89	740.489,61
DESPESAS CORRENTES	32.815.820,00	37.280.120,32	1.696.786,99	35.680.357,25	1.599.763,07	7.753.458,31	34.954.867,64	2.325.252,68	33.410.560,14	725.489,61
DESPESAS DE PESSOAL E ENCARGOS	22.202.960,00	19.862.871,64	2.993.093,04	19.561.550,16	301.321,48	4.208.484,37	19.440.091,14	422.780,50	19.313.750,27	121.459,02
JUROS E ENCARGOS DA DÍVIDA	42.400,00	1.800,00	0,00	0,00	1.800,00	0,00	0,00	1.800,00	0,00	0,00
OUTRAS DESPESAS CORRENTES	10.570.460,00	17.415.448,68	(1.296.306,05)	16.118.807,09	1.296.641,59	3.544.973,94	15.514.776,50	1.900.672,18	14.096.809,87	604.030,59
DESPESAS DE CAPITAL	6.359.980,00	1.903.658,36	(342.038,25)	1.231.177,67	672.480,69	225.251,04	1.216.177,67	687.480,69	1.133.221,75	15.000,00
INVESTIMENTOS	6.137.980,00	1.011.058,36	(342.245,06)	338.579,40	672.478,96	129.488,82	323.579,40	687.478,96	240.623,48	15.000,00
INVERSÕES FINANCEIRAS	0,00	0,00	0,00	0,00	0,00	0,00	0,00	0,00	0,00	0,00
AMORTIZAÇÃO DA DÍVIDA	222.000,00	892.600,00	2.206,81	892.598,27	1,73	95.762,22	892.598,27	1,73	892.598,27	0,00
RESERVA DE CONTINGÊNCIA	106.000,00	106.000,00	0,00	0,00	106.000,00	0,00	0,00	106.000,00	0,00	0,00
DESPESAS (INTRA-ORÇAMENTÁRIAS) (IX)	0,00	0,00	0,00	0,00	0,00	0,00	0,00	0,00	0,00	0,00
SUB TOTAL DAS DESPESAS (X) (VIII + IX)	39.281.800,00	39.289.778,68	1.356.748,74	36.911.534,92	2.378.243,76	7.978.709,35	36.171.045,31	3.118.733,37	34.543.781,89	740.489,61
AMORTIZAÇÃO DA DÍVIDA / REFINANCIAMENTO	0,00	0,00	0,00	0,00	0,00	0,00	0,00	0,00	0,00	0,00
Amortização da Dívida Interna	0,00	0,00	0,00	0,00	0,00	0,00	0,00	0,00	0,00	0,00
Dívida Mobiliária	0,00	0,00	0,00	0,00	0,00	0,00	0,00	0,00	0,00	0,00
Outras Dívidas	0,00	0,00	0,00	0,00	0,00	0,00	0,00	0,00	0,00	0,00
Amortização da Dívida Externa	0,00	0,00	0,00	0,00	0,00	0,00	0,00	0,00	0,00	0,00
Dívida Mobiliária	0,00	0,00	0,00	0,00	0,00	0,00	0,00	0,00	0,00	0,00
Outras Dívidas	0,00	0,00	0,00	0,00	0,00	0,00	0,00	0,00	0,00	0,00
SUBTOTAL COM REFINANCIAMENTO (XII) = (X + XI)	39.281.800,00	39.289.778,68	1.356.748,74	36.911.534,92	2.378.243,76	7.978.709,35	36.171.045,31	3.118.733,37	34.543.781,89	740.489,61
SUPERÁVIT (XIII)	-	-	-	-	-	-	57.293,15	-	-	-
TOTAL (XIV) = (XII + XIII)	39.281.800,00	39.289.778,68	1.356.748,74	36.911.534,92	-	7.978.709,35	36.228.338,46	-	34.543.781,89	740.489,61

FONTE: Sistema de Contabilidade Pública, Unidade Responsável: PREFEITURA MUNICIPAL DE IBICUI

Marcos Galvão de Assis
PREFEITO MUNICIPAL
002.862.175-11

Thiago Vasconcelos Galvão
SECRETÁRIO DE FINANÇAS
003.554.155-50

Ana Paula dos Anjos Miguez
CONTADOR
CRC/BA 039365-0

PREFEITURA MUNICIPAL DE IBICUI
RELATÓRIO RESUMIDO DA EXECUÇÃO ORÇAMENTÁRIA
DEMONSTRATIVO DA EXECUÇÃO DAS DESPESAS POR FUNÇÃO/SUBFUNÇÃO
ORÇAMENTOS FISCAL E DA SEGURIDADE SOCIAL
JANEIRO A DEZEMBRO 2019 / BIMESTRE NOVEMBRO - DEZEMBRO

RREO - Anexo 2 (LRF, Art 52, Inciso II, Alínea "c")

R\$ 1,00

FUNÇÃO / SUBFUNÇÃO	DOTAÇÃO INICIAL	DOTAÇÃO ATUALIZADA (a)	Despesas Empenhadas			SALDO (c) = (a - b)	Despesas Liquidadas			SALDO (e) = (a - d)	INSCRITAS EM RESTOS A PAGAR NÃO PROCESSADOS (f)
			No Bimestre	Até o Bimestre (b)	% (b/total b)		No Bimestre	Até Bimestre (d)	% (d/total d)		
DESPESAS (EXCETO INTRA-ORÇAMENTÁRIAS) (I)	39.281.800,00	39.289.778,68	1.356.748,74	36.911.534,92	100,00 %	2.378.243,76	7.978.709,35	36.171.045,31	100,00 %	3.118.733,37	740.489,61
Legislativa	1.749.000,00	1.749.000,00	55.752,95	1.499.808,97	4,06 %	249.191,03	119.913,87	1.326.866,90	3,67 %	422.133,10	172.942,07
Administração Geral	1.749.000,00	1.749.000,00	55.752,95	1.499.808,97	4,06 %	249.191,03	119.913,87	1.326.866,90	3,67 %	422.133,10	172.942,07
Administração	5.801.900,00	7.794.359,98	1.072.415,85	7.598.493,59	20,59 %	195.866,39	1.646.238,85	7.463.814,35	20,63 %	330.545,63	134.679,24
Planejamento e Orçamento	125.100,00	21.100,00	0,00	0,00	0,00 %	21.100,00	0,00	0,00	0,00 %	21.100,00	0,00
Administração Geral	4.710.900,00	7.090.231,30	958.561,80	6.995.467,87	18,95 %	94.763,43	1.503.141,88	6.800.788,63	18,97 %	229.442,67	134.679,24
Administração Financeira	906.800,00	673.928,68	133.854,05	603.025,72	1,63 %	70.902,96	143.096,97	603.025,72	1,67 %	70.902,96	0,00
Controle Interno	59.100,00	9.100,00	-20.000,00	0,00	0,00 %	9.100,00	0,00	0,00	0,00 %	9.100,00	0,00
Assistência Social	1.380.500,00	1.360.876,00	-440.483,82	1.130.599,83	3,06 %	230.276,17	227.895,22	1.126.927,75	3,12 %	233.948,25	3.672,08
Administração Geral	347.000,00	642.848,00	-329.181,27	604.112,24	1,64 %	38.735,76	110.228,85	600.440,16	1,66 %	42.407,84	3.672,08
Assistência ao Portador de Deficiência	310.100,00	4.820,00	0,00	0,00	0,00 %	4.820,00	0,00	0,00	0,00 %	4.820,00	0,00
Assistência à Criança e ao Adolescente	125.100,00	117.220,00	-6.571,75	95.269,95	0,26 %	21.950,05	10.336,51	95.269,95	0,26 %	21.950,05	0,00
Assistência Comunitária	583.500,00	581.188,00	-104.730,80	431.217,64	1,17 %	149.970,36	107.329,86	431.217,64	1,19 %	149.970,36	0,00
Alimentação e Nutrição	10.600,00	10.600,00	0,00	0,00	0,00 %	10.600,00	0,00	0,00	0,00 %	10.600,00	0,00
Fomento ao Trabalho	4.200,00	4.200,00	0,00	0,00	0,00 %	4.200,00	0,00	0,00	0,00 %	4.200,00	0,00
Saúde	7.334.600,00	9.049.138,98	-264.362,70	8.662.363,58	23,47 %	386.775,40	2.181.480,97	8.630.415,72	23,86 %	418.723,26	31.947,86
Administração Geral	1.550.000,00	2.404.796,85	72.526,86	2.372.743,71	6,43 %	32.053,14	552.146,37	2.362.193,71	6,53 %	42.603,14	10.560,00
Tecnologia da Informação	93.600,00	0,00	0,00	0,00	0,00 %	0,00	0,00	0,00	0,00 %	0,00	0,00
Atenção Básica	3.729.810,00	4.840.274,70	552.303,76	4.535.829,26	12,29 %	304.445,44	1.140.861,64	4.522.771,18	12,50 %	317.503,52	13.088,08
Assistência Hospitalar e Ambulatorial	1.644.990,00	1.261.227,43	-850.728,21	1.248.855,72	3,38 %	12.371,71	375.052,06	1.246.630,18	3,45 %	14.597,25	2.225,54
Suporte Profilático e Terapêutico	101.300,00	113.880,00	-94.617,61	105.382,39	0,29 %	8.497,61	18.763,50	105.382,39	0,29 %	8.497,61	0,00
Vigilância Sanitária	80.500,00	9.540,00	0,00	0,00	0,00 %	9.540,00	0,00	0,00	0,00 %	9.540,00	0,00
Vigilância Epidemiológica	134.400,00	419.420,00	56.152,50	399.552,50	1,08 %	19.887,50	94.657,40	393.438,26	1,09 %	25.981,74	6.114,24
Educação	14.086.100,00	13.169.296,17	886.761,93	12.883.713,67	34,90 %	285.582,50	2.751.088,41	12.875.855,74	35,60 %	293.440,43	7.857,93
Administração Geral	629.500,00	688.680,00	-190.216,58	599.474,60	1,62 %	89.205,40	118.054,63	591.924,60	1,64 %	96.756,40	7.550,00
Tecnologia da Informação	197.200,00	0,00	0,00	0,00	0,00 %	0,00	0,00	0,00	0,00 %	0,00	0,00
Formação de Recursos Humanos	44.500,00	0,00	0,00	0,00	0,00 %	0,00	0,00	0,00	0,00 %	0,00	0,00
Alimentação e Nutrição	466.400,00	444.830,00	-144.676,91	439.599,34	1,19 %	5.230,66	71.783,71	439.291,41	1,21 %	5.538,59	307,93
Ensino Fundamental	8.409.500,00	9.614.020,63	1.627.599,27	9.506.220,71	25,75 %	107.799,92	2.000.024,84	9.506.220,71	26,28 %	107.799,92	0,00
Ensino Superior	9.500,00	0,00	0,00	0,00	0,00 %	0,00	0,00	0,00	0,00 %	0,00	0,00
Educação Infantil	3.268.500,00	1.692.330,00	-38.637,58	1.645.692,42	4,46 %	46.637,58	389.964,55	1.645.692,42	4,55 %	46.637,58	0,00
Educação de Jovens e Adultos	198.800,00	12.087,92	0,00	0,00	0,00 %	12.087,92	0,00	0,00	0,00 %	12.087,92	0,00
Educação Especial	186.600,00	2.300,00	0,00	0,00	0,00 %	2.300,00	0,00	0,00	0,00 %	2.300,00	0,00
Transporte Rodoviário	656.600,00	715.047,62	-367.306,27	692.726,60	1,88 %	22.321,02	171.260,68	692.726,60	1,92 %	22.321,02	0,00
Cultura	806.100,00	1.300.194,97	84.509,31	1.235.621,42	3,35 %	64.363,55	249.864,80	895.257,42	2,48 %	404.927,55	340.564,00
Difusão Cultural	806.100,00	1.300.194,97	84.509,31	1.235.621,42	3,35 %	64.363,55	249.864,80	895.257,42	2,48 %	404.927,55	340.564,00

PREFEITURA MUNICIPAL DE IBICUI
RELATÓRIO RESUMIDO DA EXECUÇÃO ORÇAMENTÁRIA
DEMONSTRATIVO DA EXECUÇÃO DAS DESPESAS POR FUNÇÃO/SUBFUNÇÃO
ORÇAMENTOS FISCAL E DA SEGURIDADE SOCIAL
JANEIRO A DEZEMBRO DE 2019 / BIMESTRE NOVEMBRO - DEZEMBRO

RREO - Anexo 2 (LRF, Art 52, Inciso II, Alínea "c")

R\$ 1,00

FUNÇÃO/ SUBFUNÇÃO	DOTAÇÃO INICIAL	DOTAÇÃO ATUALIZADA (a)	Despesas Empenhadas			SALDO (c) = (a - b)	Despesas Liquidadas			SALDO (e) = (a - d)	INSCRITAS EM RESTOS A PAGAR NÃO PROCESSADOS (f)
			No Bimestre	Até o Bimestre (b)	% (b/total b)		No Bimestre	Até Bimestre (d)	% (d/total d)		
Urbanismo	5.665.500,00	3.280.942,58	-30.351,48	2.769.414,84	7,50 %	511.527,74	628.844,83	2.720.588,41	7,52 %	560.354,17	48.826,43
Infra-estrutura Urbana	2.850.700,00	612.682,58	-339.935,03	224.244,08	0,61 %	388.438,50	121.475,56	222.577,65	0,62 %	390.104,93	1.666,43
Serviços Urbanos	2.152.800,00	2.508.660,00	404.014,63	2.432.503,04	6,59 %	76.156,96	483.980,43	2.430.343,04	6,72 %	78.316,96	2.160,00
Energia Elétrica	662.000,00	159.600,00	-94.431,08	112.667,72	0,31 %	46.932,28	23.388,84	67.667,72	0,19 %	91.932,28	45.000,00
Habitação	99.900,00	32.700,00	0,00	0,00	0,00 %	32.700,00	0,00	0,00	0,00 %	32.700,00	0,00
Habitação Urbana	99.900,00	32.700,00	0,00	0,00	0,00 %	32.700,00	0,00	0,00	0,00 %	32.700,00	0,00
Saneamento	1.154.700,00	156.910,00	-150,00	14.596,16	0,04 %	142.313,84	11.621,96	14.596,16	0,04 %	142.313,84	0,00
Saneamento Básico Urbano	1.154.700,00	156.910,00	-150,00	14.596,16	0,04 %	142.313,84	11.621,96	14.596,16	0,04 %	142.313,84	0,00
Gestão Ambiental	97.400,00	74.220,00	10.000,00	31.571,00	0,09 %	42.649,00	10.000,00	31.571,00	0,09 %	42.649,00	0,00
Administração Geral	67.800,00	44.620,00	10.000,00	31.571,00	0,09 %	13.049,00	10.000,00	31.571,00	0,09 %	13.049,00	0,00
Preservação e Conservação Ambiental	7.400,00	7.400,00	0,00	0,00	0,00 %	7.400,00	0,00	0,00	0,00 %	7.400,00	0,00
Controle Ambiental	7.400,00	7.400,00	0,00	0,00	0,00 %	7.400,00	0,00	0,00	0,00 %	7.400,00	0,00
Recuperação de Áreas Degradadas	7.400,00	7.400,00	0,00	0,00	0,00 %	7.400,00	0,00	0,00	0,00 %	7.400,00	0,00
Recursos Hídricos	7.400,00	7.400,00	0,00	0,00	0,00 %	7.400,00	0,00	0,00	0,00 %	7.400,00	0,00
Agricultura	115.500,00	210.320,00	350,53	126.930,53	0,34 %	83.389,47	25.847,29	126.930,53	0,35 %	83.389,47	0,00
Administração Geral	65.700,00	160.520,00	350,53	126.930,53	0,34 %	33.589,47	25.847,29	126.930,53	0,35 %	33.589,47	0,00
Abastecimento	26.500,00	26.500,00	0,00	0,00	0,00 %	26.500,00	0,00	0,00	0,00 %	26.500,00	0,00
Promoção da Produção Agropecuária	12.700,00	12.700,00	0,00	0,00	0,00 %	12.700,00	0,00	0,00	0,00 %	12.700,00	0,00
Defesa Agropecuária	10.600,00	10.600,00	0,00	0,00	0,00 %	10.600,00	0,00	0,00	0,00 %	10.600,00	0,00
Transporte	209.300,00	10.900,00	0,00	0,00	0,00 %	10.900,00	0,00	0,00	0,00 %	10.900,00	0,00
Transporte Rodoviário	209.300,00	10.900,00	0,00	0,00	0,00 %	10.900,00	0,00	0,00	0,00 %	10.900,00	0,00
Desporto e Lazer	430.900,00	100.530,00	-19.900,64	65.623,06	0,18 %	34.906,94	30.150,93	65.623,06	0,18 %	34.906,94	0,00
Desporto Comunitário	430.900,00	100.530,00	-19.900,64	65.623,06	0,18 %	34.906,94	30.150,93	65.623,06	0,18 %	34.906,94	0,00
Encargos especiais	264.400,00	894.400,00	2.206,81	892.598,27	2,42 %	1.801,73	95.762,22	892.598,27	2,47 %	1.801,73	0,00
Serviço da Divisão Interna	264.400,00	894.400,00	2.206,81	892.598,27	2,42 %	1.801,73	95.762,22	892.598,27	2,47 %	1.801,73	0,00
Reserva de Contingência	106.000,00	106.000,00	0,00	0,00	0,00 %	106.000,00	0,00	0,00	0,00 %	106.000,00	0,00
Reserva de Contingência	106.000,00	106.000,00	0,00	0,00	0,00 %	106.000,00	0,00	0,00	0,00 %	106.000,00	0,00
DESPESAS INTRA-ORÇAMENTÁRIAS (II)	0,00	0,00	0,00	0,00	0,00 %	0,00	0,00	0,00	0,00 %	0,00	0,00
TOTAL (III) = (I + II)	39.281.800,00	39.289.776,68	1.356.748,74	36.911.534,92	100,00 %	2.378.243,76	7.978.709,35	36.171.045,31	100,00 %	3.118.733,37	740.489,61

FONTE: Sistema de Contabilidade Pública, Unidade Responsável: PREFEITURA MUNICIPAL DE IBICUI

PREFEITURA MUNICIPAL DE IBICUI
RELATÓRIO RESUMIDO DA EXECUÇÃO ORÇAMENTÁRIA
DEMONSTRATIVO DA EXECUÇÃO DAS DESPESAS POR FUNÇÃO/SUBFUNÇÃO
ORÇAMENTOS FISCAL E DA SEGURIDADE SOCIAL
JANEIRO A DEZEMBRO DE 2019 / BIMESTRE NOVEMBRO - DEZEMBRO

RREO - Anexo 2 (LRF, Art 52, Inciso II, Alínea "c")

R\$ 1,00

FUNÇÃO/ SUBFUNÇÃO	DOTAÇÃO INICIAL	DOTAÇÃO ATUALIZADA (a)	Despesas Empenhadas			SALDO (c) = (a - b)	Despesas Liquidadas			SALDO (e) = (a - d)	INSCRITAS EM RESTOS A PAGAR NÃO PROCESSADOS (f)
			No Bimestre	Até o Bimestre (b)	% (b/total b)		No Bimestre	Até Bimestre (d)	% (d/total d)		

Marcos Galvão de Assis
PREFEITO MUNICIPAL
002.862.175-11

Thiago Vasconcelos Galvão

Thiago Vasconcelos Galvão
SECRETÁRIO DE FINANÇAS
003.554.155-50

Ana Paula dos Anjos Miguez
CONTADOR
CRC/BA 039365-0

PREFEITURA MUNICIPAL DE IBICUI
RELATÓRIO RESUMIDO DA EXECUÇÃO ORÇAMENTÁRIA
DEMONSTRATIVO DA RECEITA CORRENTE LÍQUIDA
ORÇAMENTOS FISCAL E DA SEGURIDADE SOCIAL
Dezembro / 2019

RREO - Anexo 3 (LRF, Art 53, inciso I)

R\$ 1,00

ESPECIFICAÇÃO	EVOLUÇÃO DA RECEITA REALIZADA NOS ÚLTIMOS 12 MESES												TOTAL (ÚLTIMOS 12 MESES)	PREVISÃO ATUALIZADA 2019
	1/2019	2/2019	3/2019	4/2019	5/2019	6/2019	7/2019	8/2019	9/2019	10/2019	11/2019	12/2019		
RECEITAS CORRENTES (I)	2.143.341,29	3.980.259,96	3.008.268,47	3.208.795,98	3.092.080,57	2.894.911,46	3.870.004,35	2.631.989,78	2.564.372,75	3.145.323,74	3.146.496,30	6.876.681,00	40.262.626,64	39.213.100,00
Receita Tributária	43.273,34	64.908,69	208.488,34	459.074,86	81.516,26	127.906,84	136.784,28	63.685,72	61.445,14	537.336,68	216.011,05	106.008,20	2.106.419,40	1.183.680,00
IPTU	3.489,55	3.629,46	1.067,95	2.293,41	1.542,55	2.062,81	2.485,90	1.473,25	1.557,08	17.807,65	21.123,12	4.871,77	63.404,50	115.540,00
ISS	20.282,62	29.529,19	172.108,32	167.115,23	56.875,17	102.390,81	64.889,68	43.325,98	37.186,44	218.248,29	34.596,89	56.485,18	1.003.013,80	397.120,00
ITBI	1.830,00	2.025,00	12.888,33	1.773,90	2.465,40	3.300,00	45.540,00	5.629,20	4.846,17	137.908,83	135.084,15	30.090,00	383.380,98	106.000,00
IRRF	11.237,37	16.148,07	15.543,91	279.835,93	13.435,32	12.075,45	16.228,00	12.034,25	16.446,80	72.659,06	11.956,67	12.557,41	490.158,24	483.400,00
Outras Receitas Tributárias	6.433,80	13.576,97	6.879,83	8.056,39	7.197,82	8.077,77	7.640,70	1.223,04	1.408,65	90.712,85	13.250,22	2.003,84	166.461,88	81.620,00
Receita de Contribuições	0,00	0,00	0,00	0,00	0,00	0,00	0,00	0,00	0,00	0,00	0,00	0,00	0,00	0,00
Receita Patrimonial	3.709,70	4.349,42	6.148,52	4.488,75	4.545,06	2.747,70	3.972,76	2.807,75	1.813,76	2.222,37	1.193,30	2.026,38	40.025,47	180.466,00
Receita Agropecuária	0,00	0,00	0,00	0,00	0,00	0,00	0,00	0,00	0,00	0,00	0,00	0,00	0,00	0,00
Receita Industrial	0,00	0,00	0,00	0,00	0,00	0,00	0,00	0,00	0,00	0,00	0,00	0,00	0,00	0,00
Receita de Serviços	0,00	0,00	0,00	0,00	0,00	0,00	0,00	0,00	0,00	0,00	0,00	0,00	0,00	0,00
Transferências Correntes	2.096.246,13	3.910.789,21	2.793.631,61	2.745.445,00	3.006.019,25	2.554.256,92	3.729.267,31	2.564.401,55	2.498.924,34	2.599.381,36	2.910.906,34	6.758.941,16	38.168.210,18	37.221.434,00
Cota-Parte do FPM	588.899,65	2.491.766,94	1.207.417,13	1.177.968,29	1.511.717,06	1.190.776,22	1.628.382,02	1.188.163,51	1.057.455,88	973.331,79	1.320.950,52	2.252.002,59	16.588.831,60	16.165.000,00
Cota-Parte do ICMS	226.012,38	284.115,26	296.576,76	390.503,39	269.213,93	293.507,81	390.974,75	293.123,45	325.574,74	356.165,80	329.290,35	505.845,86	3.899.874,50	3.853.100,00
Cota-Parte do IPVA	22.038,13	16.334,24	16.491,11	18.826,74	29.643,51	18.573,64	48.195,27	36.404,54	40.892,38	25.393,69	16.850,13	17.749,75	306.394,13	233.200,00
Cota-Parte do ITR	2.372,45	893,30	656,37	68,37	198,76	255,54	608,32	72,55	2.332,62	38.136,25	2.756,20	2.782,63	50.811,26	15.900,00
Transferências da LC 87/1996	0,00	0,00	0,00	0,00	0,00	0,00	0,00	0,00	0,00	0,00	0,00	0,00	0,00	15.900,00
Transferências da LC 61/1989	7.143,88	2.522,40	2.436,08	7.069,40	2.418,33	2.535,24	6.864,09	2.292,08	2.794,11	6.677,57	2.596,75	3.052,24	48.402,17	68.890,00
Transferências do FUNDEB	628.254,80	618.530,64	544.525,57	630.187,49	650.785,83	539.760,60	604.380,64	541.071,94	559.640,86	578.655,47	602.496,16	826.619,32	7.324.900,32	7.897.000,00
Outras Transferências Correntes	621.523,84	496.936,43	725.528,57	550.821,32	543.053,83	518.847,87	1.059.862,22	513.273,48	510.233,75	621.020,79	636.996,23	3.150.888,77	9.948.987,10	8.972.444,00
DEDUÇÕES (II)	112,12	212,63	0,00	-212,63	0,00	0,00	0,00	1.094,76	2.189,51	6.383,33	18.385,61	9.705,26	37.870,59	84.800,00
Contrib. do Servidor para o Plano de Previdência	-167.864,63	-558.559,96	-304.228,18	-311.473,23	-381.952,14	-298.622,54	-281.829,84	-301.552,71	-285.251,02	-278.605,36	-333.763,33	-420.995,16	-3.904.698,00	-4.065.100,00
Compensação Financ. entre Regimes Previdência	0,00	0,00	0,00	0,00	0,00	0,00	0,00	0,00	0,00	0,00	0,00	0,00	0,00	0,00
Dedução de Receita para Formação do FUNDEB	-167.864,63	-558.559,96	-304.228,18	-311.473,23	-381.952,14	-298.622,54	-281.829,84	-301.552,71	-285.251,02	-278.605,36	-333.763,33	-420.995,16	-3.904.698,00	-4.065.100,00
RECEITA CORRENTE LÍQUIDA (III) = (I - II)	1.975.476,66	3.421.700,09	2.704.040,29	2.897.322,75	2.730.128,43	2.396.288,92	3.588.174,51	2.330.437,07	2.279.121,73	2.866.718,38	2.812.732,97	6.455.685,84	36.447.827,64	35.148.000,00

FONTE: Sistema de Contabilidade Pública, Unidade Responsável: PREFEITURA MUNICIPAL DE IBICUI

Marcos Galvão de Assis
PREFEITO MUNICIPAL
002.862.175-11

Thiago Vasconcelos Galvão
SECRETÁRIO DE FINANÇAS
003.554.155-50

Ana Paula dos Anjos Miguez
CONTADOR
CRC/BA 039365-0

PREFEITURA MUNICIPAL DE IBICUI
RELATÓRIO RESUMIDO DA EXECUÇÃO ORÇAMENTÁRIA
DEMONSTRATIVO DAS RECEITAS E DESPESAS PREVIDENCIÁRIAS DO REGIME PRÓPRIO DE PREVIDÊNCIA DOS SERVIDORES
ORÇAMENTO DA SEGURIDADE SOCIAL
JANEIRO A DEZEMBRO 2019 / BIMESTRE NOVEMBRO - DEZEMBRO

RREO - ANEXO 4 (LRF, Art 53, inciso II)

Em reais

PLANO PREVIDENCIÁRIO							
RECEITAS PREVIDENCIÁRIAS - RPPS	PREVISÃO INICIAL	PREVISÃO ATUALIZADA	RECEITAS REALIZADAS				
			Até o Bimestre/ 2019	Até o Bimestre/ 2018			
RECEITAS CORRENTES (I)	0,00	0,00	0,00	0,00			
Receita de Contribuições dos Segurados	0,00	0,00	0,00	0,00			
Civil	0,00	0,00	0,00	0,00			
Ativo	0,00	0,00	0,00	0,00			
Inativo	0,00	0,00	0,00	0,00			
Pensionista	0,00	0,00	0,00	0,00			
Militar	0,00	0,00	0,00	0,00			
Ativo	0,00	0,00	0,00	0,00			
Inativo	0,00	0,00	0,00	0,00			
Pensionista	0,00	0,00	0,00	0,00			
Receita de Contribuições Patronais	0,00	0,00	0,00	0,00			
Civil	0,00	0,00	0,00	0,00			
Ativo	0,00	0,00	0,00	0,00			
Inativo	0,00	0,00	0,00	0,00			
Pensionista	0,00	0,00	0,00	0,00			
Militar	0,00	0,00	0,00	0,00			
Ativo	0,00	0,00	0,00	0,00			
Inativo	0,00	0,00	0,00	0,00			
Pensionista	0,00	0,00	0,00	0,00			
Em Regime de Parcelamento de Débitos	0,00	0,00	0,00	0,00			
Receita Patrimonial	0,00	0,00	0,00	0,00			
Receitas Imobiliárias	0,00	0,00	0,00	0,00			
Receitas de Valores Mobiliários	0,00	0,00	0,00	0,00			
Outras Receitas Patrimoniais	0,00	0,00	0,00	0,00			
Receita de Serviços	0,00	0,00	0,00	0,00			
Outras Receitas Correntes	0,00	0,00	0,00	0,00			
Compensação Previdenciária do RGPS para o RPPS	0,00	0,00	0,00	0,00			
Aportes Periódicos para Amortização de Déficit Atuarial do RPPS (II)	0,00	0,00	0,00	0,00			
Demais Receitas Correntes	0,00	0,00	0,00	0,00			
RECEITAS DE CAPITAL (III)	0,00	0,00	0,00	0,00			
Alienação de Bens, Direitos e Ativos	0,00	0,00	0,00	0,00			
Amortização de Empréstimos	0,00	0,00	0,00	0,00			
Outras Receitas de Capital	0,00	0,00	0,00	0,00			
TOTAL DAS RECEITAS PREVIDENCIÁRIAS RPPS - (IV) = (I + III - II)	0,00	0,00	0,00	0,00			

DESPESAS	DOTAÇÃO INICIAL	DOTAÇÃO ATUALIZADA	DESPESAS		DESPESAS LIQUIDADAS		INSCRITAS EM RESTOS A PAGAR NÃO PROCESSADOS	
			Até o Bimestre/ 2019	Até o Bimestre/ 2018	Até o Bimestre/ 2019	Até o Bimestre/ 2018	Em 2019	Em 2018
ADMINISTRAÇÃO (V)	0,00	0,00	0,00	0,00	0,00	0,00	0,00	(740.243,10)
Despesas Correntes	0,00	0,00	0,00	0,00	0,00	0,00	0,00	(168.131,76)
Despesas de Capital	0,00	0,00	0,00	0,00	0,00	0,00	0,00	(572.111,34)
PREVIDÊNCIA(VI)	0,00	0,00	0,00	0,00	0,00	0,00	0,00	0,00
Benefícios - Civil	0,00	0,00	0,00	0,00	0,00	0,00	0,00	0,00
Aposentadorias	0,00	0,00	0,00	0,00	0,00	0,00	0,00	0,00
Pensões	0,00	0,00	0,00	0,00	0,00	0,00	0,00	0,00
Outros Benefícios Previdenciários	0,00	0,00	0,00	0,00	0,00	0,00	0,00	0,00
Benefícios - Militar	0,00	0,00	0,00	0,00	0,00	0,00	0,00	0,00
Reformas	0,00	0,00	0,00	0,00	0,00	0,00	0,00	0,00
Pensões	0,00	0,00	0,00	0,00	0,00	0,00	0,00	0,00
Outros Benefícios Previdenciários	0,00	0,00	0,00	0,00	0,00	0,00	0,00	0,00
Outras Despesas Previdenciárias	0,00	0,00	0,00	0,00	0,00	0,00	0,00	0,00
Compensação Previdenciária do RPPS para o RGPS	0,00	0,00	0,00	0,00	0,00	0,00	0,00	0,00
Demais Despesas Previdenciárias	0,00	0,00	0,00	0,00	0,00	0,00	0,00	0,00
TOTAL DAS DESPESAS PREVIDENCIÁRIAS - RPPS (VII) = (V + VI)	0,00	0,00	0,00	0,00	0,00	0,00	0,00	(740.243,10)

RESULTADO PREVIDENCIÁRIO (VIII) = (IV - VII)	0,00	0,00	-	-	0,00	0,00	-	-
---	-------------	-------------	----------	----------	-------------	-------------	----------	----------

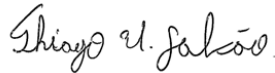
<u>RECURSOS RPPS ARRECADADOS EM EXERCÍCIOS ANTERIORES</u>		PREVISÃO ORÇAMENTÁRIA		
VALOR			0,00	
<u>RESERVA ORÇAMENTÁRIA DO RPPS</u>		PREVISÃO ORÇAMENTÁRIA		
VALOR			0,00	
<u>APORTES DE RECURSOS PARA O PLANO PREVIDENCIÁRIO DO RPPS</u>		APORTES REALIZADOS		
Plano de Amortização - Contribuição Patronal Suplementar			0,00	
Plano de Amortização - Aporte Periódico de Valores Predefinidos			0,00	
Outros Aportes para o RPPS			0,00	
Recursos para Cobertura de Déficit Financeiro			0,00	
<u>BENS E DIREITOS DO RPPS</u>		PERÍODO DE REFERÊNCIA		
		2019	2018	
Caixa e Equivalentes de Caixa		0,00	0,00	
Investimentos e Aplicações		0,00	0,00	
Outros Bens e Direitos		0,00	0,00	
PLANO FINANCEIRO				
<u>RECEITAS PREVIDENCIÁRIAS - RPPS</u>	PREVISÃO INICIAL	PREVISÃO ATUALIZADA	RECEITAS REALIZADAS	
			Até o Bimestre/ 2019	Até o Bimestre/ 2018
RECEITAS CORRENTES (IX)	0,00	0,00	0,00	0,00
Receita de Contribuições dos Segurados	0,00	0,00	0,00	0,00
Civil	0,00	0,00	0,00	0,00
Ativo	0,00	0,00	0,00	0,00
Inativo	0,00	0,00	0,00	0,00
Pensionista	0,00	0,00	0,00	0,00
Militar	0,00	0,00	0,00	0,00
Ativo	0,00	0,00	0,00	0,00
Inativo	0,00	0,00	0,00	0,00
Pensionista	0,00	0,00	0,00	0,00
Receita de Contribuições Patronais	0,00	0,00	0,00	0,00
Civil	0,00	0,00	0,00	0,00
Ativo	0,00	0,00	0,00	0,00
Inativo	0,00	0,00	0,00	0,00
Pensionista	0,00	0,00	0,00	0,00
Militar	0,00	0,00	0,00	0,00
Ativo	0,00	0,00	0,00	0,00
Inativo	0,00	0,00	0,00	0,00
Pensionista	0,00	0,00	0,00	0,00
Em Regime de Parcelamento de Débitos	0,00	0,00	0,00	0,00
Receita Patrimonial	0,00	0,00	0,00	0,00
Receitas Imobiliárias	0,00	0,00	0,00	0,00
Receitas de Valores Mobiliários	0,00	0,00	0,00	0,00
Outras Receitas Patrimoniais	0,00	0,00	0,00	0,00
Receita de Serviços	0,00	0,00	0,00	0,00
Outras Receitas Correntes	0,00	0,00	0,00	0,00
Compensação Previdenciária do RGPS para o RPPS	0,00	0,00	0,00	0,00
Demais Receitas Correntes	0,00	0,00	0,00	0,00
RECEITAS DE CAPITAL (IX)	0,00	0,00	0,00	0,00
Alienação de Bens, Direitos e Ativos	0,00	0,00	0,00	0,00
Amortização de Empréstimos	0,00	0,00	0,00	0,00
Outras Receitas de Capital	0,00	0,00	0,00	0,00
TOTAL DAS RECEITAS PREVIDENCIÁRIAS RPPS - (IV) = (I + III - II)	0,00	0,00	0,00	0,00

DESPESAS PREVIDENCIÁRIAS - RPPS	DOTAÇÃO INICIAL	DOTAÇÃO ATUALIZADA	DESPESAS EMPENHADAS		DESPESAS LIQUIDADAS		INSCRITAS EM RESTOS A PAGAR NÃO PROCESSADOS	
			Até o Bimestre/ 2019	Até o Bimestre/ 2018	Até o Bimestre/ 2019	Até o Bimestre/ 2018	Até o Bimestre/ 2019	Até o Bimestre/ 2018
ADMINISTRAÇÃO (XII)	0,00	0,00	0,00	0,00	0,00	0,00	0,00	0,00
Despesas Correntes	0,00	0,00	0,00	0,00	0,00	0,00	0,00	0,00
Despesas de Capital	0,00	0,00	0,00	0,00	0,00	0,00	0,00	0,00
PREVIDÊNCIA(XIII)	0,00	0,00	0,00	0,00	0,00	0,00	0,00	0,00
Benefícios - Civil	0,00	0,00	0,00	0,00	0,00	0,00	0,00	0,00
Aposentadorias	0,00	0,00	0,00	0,00	0,00	0,00	0,00	0,00
Pensões	0,00	0,00	0,00	0,00	0,00	0,00	0,00	0,00
Outros Benefícios Previdenciários	0,00	0,00	0,00	0,00	0,00	0,00	0,00	0,00
Benefícios - Militar	0,00	0,00	0,00	0,00	0,00	0,00	0,00	0,00
Reformas	0,00	0,00	0,00	0,00	0,00	0,00	0,00	0,00
Pensões	0,00	0,00	0,00	0,00	0,00	0,00	0,00	0,00
Outros Benefícios Previdenciários	0,00	0,00	0,00	0,00	0,00	0,00	0,00	0,00
Outras Despesas Previdenciárias	0,00	0,00	0,00	0,00	0,00	0,00	0,00	0,00
Compensação Previdenciária do RPPS para o RGPS	0,00	0,00	0,00	0,00	0,00	0,00	0,00	0,00
Demais Despesas Previdenciárias	0,00	0,00	0,00	0,00	0,00	0,00	0,00	0,00
TOTAL DAS DESPESAS PREVIDENCIÁRIAS - RPPS (VII) = (V + VI)	0,00	0,00	0,00	0,00	0,00	0,00	0,00	0,00

RESULTADO PREVIDENCIÁRIO (VIII) = (IV - VII)	0,00	0,00	-	-	0,00	0,00	-	-
---	------	------	---	---	------	------	---	---

<u>APORTES DE RECURSOS PARA O PLANO FINANCEIRO DO RPPS</u>	APORTES REALIZADOS
Recursos para Cobertura de Déficit Financeiro	0,00
Recursos para Cobertura de Déficit Financeiro	0,00

FONTE: Sistema de Contabilidade Pública, Unidade Responsável: PREFEITURA MUNICIPAL DE IBICUI



Marcos Galvão de Assis
PREFEITO MUNICIPAL
002.862.175-11

Thiago Vasconcelos Galvão
SECRETÁRIO DE FINANÇAS
003.554.155-50

Ana Paula dos Anjos Miguez
CONTADOR
CRC/BA 039365-0

PREFEITURA MUNICIPAL DE IBICUI
RELATÓRIO RESUMIDO DA EXECUÇÃO ORÇAMENTÁRIA
DEMONSTRATIVO DOS RESULTADOS PRIMÁRIO E NOMINAL
ORÇAMENTOS FISCAL E DA SEGURIDADE SOCIAL
NOVEMBRO - DEZEMBRO DE 2019 / NOVEMBRO - DEZEMBRO

RREO - Anexo 6 (LRF, art 53, inciso III)

Em reais

RECEITAS PRIMÁRIAS	PREVISÃO ATUALIZADA	Até o Bimestre/2019	
		RECEITAS REALIZADAS (a)	
RECEITAS CORRENTES (I)	35.148.000,00	36.447.827,64	
Impostos, Taxas e Contribuições de Melhoria	1.183.680,00	2.106.419,40	
IPTU	115.540,00	63.404,50	
ISS	401.360,00	1.007.411,00	
ITBI	111.300,00	383.380,98	
IRRF	483.400,00	490.158,24	
Outros Impostos, Taxas e Contribuições de Melhoria	72.080,00	162.064,68	
Contribuições	0,00	0,00	
Receita Patrimonial	180.466,00	40.025,47	
Aplicações Financeiras (II)	173.046,00	40.025,47	
Outras Receitas Patrimoniais	7.420,00	0,00	
Transferências Correntes	33.156.334,00	34.263.512,18	
Cota-Parte do FPM	12.932.000,00	13.535.548,54	
Cota-Parte do ICMS	3.082.480,00	3.119.899,77	
Cota-Parte do IPVA	186.560,00	245.116,08	
Cota-Parte do ITR	12.720,00	40.649,20	
Transf. ferências da LC 87/1996	12.720,00	0,00	
Transf. ferências da LC 61/1989	33.920,00	30.533,55	
Transf. ferências do FUNDEB	11.161.800,00	9.467.147,45	
Outras Transf. ferências Correntes	5.734.134,00	7.824.617,59	
Demais Receitas Correntes	627.520,00	37.870,59	
Outras Receitas Financeiras (III)	0,00	0,00	
Receitas Correntes Restantes	627.520,00	37.870,59	
RECEITAS PRIMÁRIAS CORRENTES (IV) = (I - II - III)	34.974.954,00	36.407.802,17	
RECEITAS DE CAPITAL (V)	4.133.800,00	521.000,43	
Operações de Crédito (VI)	0,00	0,00	
Amortização de Empréstimos (VII)	0,00	0,00	
Alienação de Bens	84.800,00	0,00	
Receitas de Alienação de Investimentos Temporários(VIII)	0,00	0,00	
Receitas de Alienação de Investimentos Permanentes(IX)	0,00	0,00	
Outras Alienações de Bens	0,00	0,00	
Transferências de Capital	4.049.000,00	521.000,43	
Convênios	3.837.000,00	521.000,43	
Outras Transferências de Capital	212.000,00	0,00	
Outras Receitas de Capital	0,00	0,00	
Outras Receitas de Capital Não Primárias (X)	0,00	0,00	
Outras Receitas de Capital Primárias	0,00	0,00	
RECEITAS PRIMÁRIAS DE CAPITAL(XI)=(V-VI-VII-VIII-IX-X)	4.133.800,00	521.000,43	
RECEITA PRIMÁRIA TOTAL(XII) = (IV + XI)	39.108.754,00	36.928.802,60	

DESPESAS PRIMÁRIAS	DOTAÇÃO ATUALIZADA	Até o Bimestre/2019					
		DESPESAS EMPENHADAS	DESPESAS LIQUIDADAS	DESPESAS PAGAS (a)	RESTOS A PAGAR PROCESSADOS PAGOS (b)	RESTOS A PAGAR NÃO PROCESSADOS	
						LIQUIDADOS	PAGOS (c)
DESPESAS CORRENTES (XIII)	37.280.120,32	35.680.357,25	34.954.867,64	33.410.560,14	976.396,42	168.131,76	166.131,76
Pessoal e Encargos Sociais	19.862.871,64	19.561.550,16	19.440.091,14	19.313.750,27	7.098,01	0,00	0,00
Juros e Encargos da Dívida (XIV)	1.800,00	0,00	0,00	0,00	0,00	0,00	0,00
Outras Despesas Correntes	17.415.448,68	16.118.807,09	15.514.776,50	14.096.809,87	969.298,41	168.131,76	166.131,76
Transferências Constitucionais e Legais	0,00	0,00	0,00	0,00	0,00	0,00	0,00
Demais Despesas Correntes	17.415.448,68	16.118.807,09	15.514.776,50	14.096.809,87	969.298,41	168.131,76	166.131,76
DESPESAS PRIMÁRIAS CORRENTES (XV) = (XIII - XIV)	37.278.320,32	35.680.357,25	34.954.867,64	33.410.560,14	976.396,42	168.131,76	166.131,76
DESPESAS DE CAPITAL (XVI)	1.903.658,36	1.231.177,67	1.216.177,67	1.133.221,75	106.347,62	572.111,34	572.111,34
Investimento	1.011.058,36	338.579,40	323.579,40	240.623,48	106.347,62	572.111,34	572.111,34
Inversões Financeiras	0,00	0,00	0,00	0,00	0,00	0,00	0,00
Concessão de Empréstimos e Financiamentos (XVII)	0,00	0,00	0,00	0,00	0,00	0,00	0,00
Aquisição de Título de Capital já Integralizado (XVIII)	0,00	0,00	0,00	0,00	0,00	0,00	0,00
Aquisição de Título de Crédito (XIX)	0,00	0,00	0,00	0,00	0,00	0,00	0,00
Demais Inversões Financeiras	0,00	0,00	0,00	0,00	0,00	0,00	0,00
Amortização da Dívida (XX)	892.600,00	892.598,27	892.598,27	892.598,27	0,00	0,00	0,00
DESPESAS PRIMÁRIAS DE CAPITAL(XXI)=(XVI-XVII-XVIII-XIX-XX)	1.011.058,36	338.579,40	323.579,40	240.623,48	106.347,62	572.111,34	572.111,34
RESERVA DE CONTINGÊNCIA (XXII)	106.000,00	0,00	0,00	0,00	0,00	0,00	0,00
DESPESA PRIMÁRIA TOTAL (XXIII) = (XV + XXI + XXII)	38.395.378,68	36.018.936,65	35.278.447,04	33.651.183,62	1.082.744,04	740.243,10	738.243,10
RESULTADO PRIMÁRIO - Acima da Linha (XXIV) = [XIIa - (XXIIIa + XXIIIb + XXIIIc)]						1.456.631,84	
META FISCAL PARA O RESULTADO PRIMÁRIO						VALOR CORRENTE	
Meta fixada no Anexo de Metas Fiscais da LDO para o exercício de referência						0,00	

PREFEITURA MUNICIPAL DE IBICUI
RELATÓRIO RESUMIDO DA EXECUÇÃO ORÇAMENTÁRIA
DEMONSTRATIVO DOS RESULTADOS PRIMÁRIO E NOMINAL
ORÇAMENTOS FISCAL E DA SEGURIDADE SOCIAL
NOVEMBRO - DEZEMBRO DE 2019 / NOVEMBRO - DEZEMBRO

RREO - Anexo 6 (LRF, art 53, inciso III)

Em reais

<u>JUROS NOMINAIS</u>	Até o Bimestre/2019
	VALOR INCORRIDO
JUROS E ENCARGOS ATIVOS (XXV)	0,00
JUROS E ENCARGOS PASSIVOS (XXVI)	0,00

RESULTADO NOMINAL - Acima da Linha (XXVII) = XXIV + (XXV - XXVI)	1.456.631,84
---	--------------

<u>META FISCAL PARA O RESULTADO NOMINAL</u>	VALOR CORRENTE
Meta fixada no Anexo de Metas Fiscais da LDO para o exercício de referência	0,00

ABAIXO DA LINHA		
<u>CÁLCULO DO RESULTADO NOMINAL</u>	<u>SALDO</u>	
	Em 31/Dez/2018	Em 6º Bimestre
DÍVIDA CONSOLIDADA (XXVIII)	40.514.340,59	39.582.708,15
DEDUÇÕES (XXIX)	762.278,68	391.863,33
Disponibilidade de Caixa	762.278,68	391.863,33
Disponibilidade de Caixa Bruta	1.848.149,58	2.789.653,52
(-) Restos a Pagar Processados (XXX)	1.085.870,90	2.397.790,19
Demais Haveres Financeiros	0,00	0,00
DÍVIDA CONSOLIDADA LÍQUIDA (XXXI) = (XXVIII - XXIX)	39.752.061,91	39.190.844,82
RESULTADO NOMINAL - Abaixo da Linha (XXXII) = (XXXIa - XXXIb)		561.217,09

<u>AJUSTE METODOLÓGICO</u>	Até o Bimestre 2019
VARIAÇÃO SALDO RPP = (XXXIII) = (XXXa - XXXb)	(1.311.919,29)
RECEITA DE ALIENAÇÃO DE INVESTIMENTOS PERMANENTES (IX)	0,00
PASSIVOS RECONHECIDOS NA DC (XXXIV)	0,00
OUTROS AJUSTES (XXXV)	0,00
RESULTADO NOMINAL AJUSTADO - Abaixo da Linha (XXXVI) = (XXXII - XXXIII - IX + XXXIV + XXXV)	1.873.136,38
RESULTADO PRIMÁRIO - Abaixo da Linha (XXXVII) = XXXVI - (XXV - XXVI)	1.873.136,38

<u>INFORMAÇÕES ADICIONAIS</u>	<u>PREVISÃO ORÇAMENTÁRIA</u>
SALDO DE EXERCÍCIOS ANTERIORES	0,00
Recursos Arrecadados em Exercícios Anteriores - RPPS	0,00
Superávit Financeiro Utilizado para Abertura e Reabertura de Créditos Adicionais	0,00
RESERVA ORÇAMENTÁRIA DO RPPS	5.960.005,90

FONTE: Sistema de Contabilidade Pública, Unidade Responsável: PREFEITURA MUNICIPAL DE IBICUI

Thiago Vasconcelos Galvão

Marcos Galvão de Assis
PREFEITO MUNICIPAL
002.862.175-11

Thiago Vasconcelos Galvão
SECRETÁRIO DE FINANÇAS
003.554.155-50

Ana Paula dos Anjos Miguez
CONTADOR
CRC/BA 039365-0

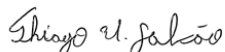
PREFEITURA MUNICIPAL DE IBICUI
RELATÓRIO RESUMIDO DA EXECUÇÃO ORÇAMENTÁRIA
DEMONSTRATIVO DOS RESTOS A PAGAR POR PODER E ÓRGÃO
ORÇAMENTOS FISCAL E DA SEGURIDADE SOCIAL
JANEIRO A DEZEMBRO 2019 / BIMESTRE NOVEMBRO - DEZEMBRO

RREO - Anexo 7 (LRF, art. 53, inciso V)

RS 1,00

PODER / ORGÃO	RESTOS A PAGAR PROCESSADOS E NÃO PROCESSADOS LIQUIDADOS EM EXERCÍCIOS ANTERIORES					RESTOS A PAGAR NÃO PROCESSADOS					Saldo Total (a+b)	
	Inscritos		Pagos	Cancelados	Saldo (a)	Inscritos		Liquidados	Pagos	Cancelados		Saldo (b)
	Em Exercícios Anteriores	Em 31 de dezembro de 2018				Em Exercícios Anteriores	Em 31 de dezembro de 2018					
RESTOS A PAGAR (EXCETO INTRA-ORÇAMENTA)	98.654,35	1.106.057,13	1.082.744,04	0,00	121.967,44	235.086,05	1.011.646,21	740.243,10	738.243,10	0,00	508.489,16	630.456,60
EXECUTIVO	98.482,59	1.106.057,13	1.082.619,74	0,00	121.919,98	234.597,82	1.011.521,91	740.243,10	738.243,10	0,00	507.876,63	629.796,61
FUNDO MUNICIPAL DE ASSISTENCIA SOCIAL	1.185,10	36.023,01	34.864,52	0,00	2.343,59	0,00	300,00	300,00	300,00	0,00	0,00	2.343,59
FUNDO MUNICIPAL DE EDUCAÇÃO	24.655,90	430.045,49	422.505,49	0,00	32.195,90	220.451,82	606.364,13	452.024,13	452.024,13	0,00	374.791,82	406.987,72
FUNDO MUNICIPAL DE SAÚDE	23.080,99	167.254,98	183.029,98	0,00	7.305,99	6.396,00	104.035,15	104.035,15	102.035,15	0,00	8.396,00	15.701,99
PREFEITURA MUNICIPAL DE IBICUI	49.560,60	472.733,65	442.219,75	0,00	80.074,50	7.750,00	300.822,63	183.883,82	183.883,82	0,00	124.688,81	204.763,31
LEGISLATIVO	171,76	0,00	124,30	0,00	47,46	488,23	124,30	0,00	0,00	0,00	612,53	659,99
CÂMARA MUNICIPAL	171,76	0,00	124,30	0,00	47,46	488,23	124,30	0,00	0,00	0,00	612,53	659,99
RESTOS A PAGAR (INTRA-ORÇAMENTÁRIOS) (II)	0,00	0,00	0,00	0,00	0,00	0,00	0,00	0,00	0,00	0,00	0,00	0,00
TOTAL (III) = (I + II)	98.654,35	1.106.057,13	1.082.744,04	0,00	121.967,44	235.086,05	1.011.646,21	740.243,10	738.243,10	0,00	508.489,16	630.456,60

FONTE: Sistema de Contabilidade Pública, Unidade Responsável: PREFEITURA MUNICIPAL DE IBICUI



Marcos Galvão de Assis
PREFEITO MUNICIPAL
002.862.175-11

Thiago Vasconcelos Galvão
SECRETÁRIO DE FINANÇAS
003.554.155-50

Ana Paula dos Anjos Miguez
CONTADOR
CRC/BA 039365-0

PREFEITURA MUNICIPAL DE IBICUI
RELATÓRIO RESUMIDO DA EXECUÇÃO ORÇAMENTÁRIA
DEMONSTRATIVO DAS RECEITAS E DESPESAS COM MANUTENÇÃO E DESENVOLVIMENTO DO ENSINO - MDE
ORÇAMENTOS FISCAL E DA SEGURIDADE SOCIAL
JANEIRO A DEZEMBRO 2019/ BIMESTRE NOVEMBRO - DEZEMBRO

RREO - Anexo 8 (LDB, art 72)

R\$ 1,00

RECEITAS DO ENSINO						
RECEITA RESULTANTE DE IMPOSTOS (caput do art. 212 da Constituição)	PREVISÃO INICIAL	PREVISÃO ATUALIZADA (a)	RECEITAS REALIZADAS			
			Até o Bimestre (b)	% (c) = (b/a) x 100		
1- RECEITA DE IMPOSTOS	1.111.600,00	1.111.600,00	1.944.354,72	174,91		
1.1- Receita Resultante de Imposto sobre a Propriedade Predial e Territorial Urbana - IPTU	115.540,00	115.540,00	63.404,50	54,87		
1.1.1- IPTU	90.100,00	90.100,00	60.455,15	67,09		
1.1.2- Multas, Juros de Mora, Dívida Ativa e Outros Encargos do IPTU	25.440,00	25.440,00	4.949,20	11,59		
1.2- Receita Resultante do Imposto sobre Transmissão Inter Vivos - ITBI	111.300,00	111.300,00	383.380,98	344,45		
1.2.1- ITBI	106.000,00	106.000,00	383.380,98	361,68		
1.2.2- Multas, Juros de Mora, Dívida Ativa e Outros Encargos do ITBI	5.300,00	5.300,00	0,00	0,00		
1.3- Receita Resultante do Imposto sobre Serviços de Qualquer Natureza - ISS	401.360,00	401.360,00	1.007.411,00	250,99		
1.3.1- ISS	395.000,00	395.000,00	1.003.013,80	253,92		
1.3.2- Multas, Juros de Mora, Dívida Ativa e Outros Encargos do ISS	6.360,00	6.360,00	4.397,20	69,13		
1.4- Receita Resultante do Imposto de Renda Retido na Fonte - IRRF	483.400,00	483.400,00	490.158,24	101,39		
1.5- Receita Resultante do Imposto Territorial Rural - ITR (CF, art. 153, §4º, inciso III)	0,00	0,00	0,00	0,00		
1.5.1- ITR	0,00	0,00	0,00	0,00		
1.5.2- Multas, Juros de Mora, Dívida Ativa e Outros Encargos do ITR	0,00	0,00	0,00	0,00		
2- RECEITA DE TRANSFERÊNCIAS CONSTITUCIONAIS E LEGAIS	20.325.500,00	20.325.500,00	20.876.445,14	102,71		
2.1- Cota-Parte - FPM	16.165.000,00	16.165.000,00	16.588.831,60	102,62		
2.1.1- Parcela referente à CF, art. 159, I, alínea b	16.165.000,00	16.165.000,00	15.266.416,51	94,44		
2.1.2- Parcela referente à CF, art. 159, I, alínea d	0,00	0,00	0,00	0,00		
2.1.3- Parcela referente à CF, art. 159, I, alínea e	0,00	0,00	1.322.415,09	0,00		
2.2- Cota-Parte - ICMS	3.853.100,00	3.853.100,00	3.899.874,50	101,21		
2.3- ICMS-Desoneração - I, C, nº 87/1996	15.900,00	15.900,00	0,00	0,00		
2.4- Cota-Parte IPI-Exportação	42.400,00	42.400,00	30.533,55	72,01		
2.5- Cota-Parte ITR	15.900,00	15.900,00	50.811,36	319,56		
2.6- Cota-Parte IPVA	233.200,00	233.200,00	306.394,13	131,38		
2.7- Cota-Parte IOF-Ouro	0,00	0,00	0,00	0,00		
3- TOTAL DA RECEITA DE IMPOSTOS (1+2)	21.437.100,00	21.437.100,00	22.820.799,86	106,45		
RECEITAS ADICIONAIS PARA FINANCIAMENTO DO ENSINO						
RECEITAS ADICIONAIS PARA FINANCIAMENTO DO ENSINO	PREVISÃO INICIAL	PREVISÃO ATUALIZADA (a)	RECEITAS REALIZADAS			
			Até o Bimestre (b)	% (c) = (b/a) x 100		
4- RECEITA DA APLICAÇÃO FINANCEIRA DE OUTROS RECURSOS DE IMPOSTOS VINCULADOS AO ENSINO	48.145,00	48.145,00	0,00	0,00		
5- RECEITA DE TRANSFERÊNCIAS DO FNDE	1.045.150,00	1.045.150,00	886.163,95	84,78		
5.1- Transferências do Salário-Educação	530.000,00	530.000,00	377.726,82	71,26		
5.2- Transferências Diretas - PDDE	10.600,00	10.600,00	0,00	0,00		
5.3- Transferências Diretas - PNAE	356.160,00	356.160,00	266.496,80	74,82		
5.4- Transferências Diretas - PNATE	37.100,00	37.100,00	0,00	0,00		
5.5- Outras Transferências do FNDE	106.000,00	106.000,00	239.460,00	225,90		
5.6- Aplicação Financeira dos Recursos do FNDE	5.290,00	5.290,00	2.480,33	46,88		
6- RECEITA DE TRANSFERÊNCIAS DE CONVÊNIOS	477.000,00	477.000,00	32.748,65	6,86		
6.1- Transferências de Convênios	477.000,00	477.000,00	32.748,65	6,86		
6.2- Aplicação Financeira dos Recursos de Convênios	0,00	0,00	0,00	0,00		
7- RECEITA DE OPERAÇÕES DE CRÉDITO	0,00	0,00	0,00	0,00		
8- OUTRAS RECEITAS PARA FINANCIAMENTO DO ENSINO	0,00	0,00	0,00	0,00		
9- TOTAL DAS RECEITAS ADICIONAIS PARA FINANCIAMENTO DO ENSINO (4 + 5 + 6 + 7 + 8)	1.570.295,00	1.570.295,00	918.912,60	58,51		
FUNDEB						
RECEITAS DO FUNDEB	PREVISÃO INICIAL	PREVISÃO ATUALIZADA (a)	RECEITAS REALIZADAS			
			Até o Bimestre (b)	% (c) = (b/a) x 100		
10- RECEITAS DESTINADAS AO FUNDEB	4.065.100,00	4.065.100,00	3.904.698,00	96,05		
10.1- Cota-Parte FPM Destinada ao FUNDEB - (20% de 2.1.1)	3.233.000,00	3.233.000,00	3.053.283,06	94,44		
10.2- Cota-Parte ICMS Destinada ao FUNDEB - (20% de 2.2)	770.620,00	770.620,00	779.974,73	101,21		
10.3- ICMS-Desoneração Destinada ao FUNDEB - (20% de 2.3)	3.180,00	3.180,00	0,00	0,00		
10.4- Cota-Parte IPI-Exportação Destinada ao FUNDEB - (20% de 2.4)	8.480,00	8.480,00	0,00	0,00		
10.5- Cota-Parte ITR ou ITR Arrecadações Destinadas ao FUNDEB - (20% de (1.5 + 2.5))	3.180,00	3.180,00	10.162,16	319,56		
10.6- Cota-Parte IPVA Destinada ao FUNDEB - (20% de 2.6)	46.640,00	46.640,00	61.278,05	131,38		
11- RECEITAS RECEBIDAS DO FUNDEB	11.188.380,00	11.188.380,00	9.472.848,58	84,66		
11.1- Transferências de Recursos do FUNDEB	7.897.000,00	7.897.000,00	7.324.909,32	92,75		
11.2- Complementação da União ao FUNDEB	3.264.800,00	3.264.800,00	2.142.238,13	65,61		
11.3- Receita de Aplicação Financeira dos Recursos do FUNDEB	26.580,00	26.580,00	5.701,13	21,44		
12- RESULTADO LÍQUIDO DAS TRANSFERÊNCIAS DO FUNDEB (11.1 - 10)	3.831.900,00	3.831.900,00	3.420.211,32	89,25		
[SE RESULTADO LÍQUIDO DA TRANSFERÊNCIA (12) > 0] = ACRÉSCIMO RESULTANTE DAS TRANSFERÊNCIAS DO FUNDEB						
[SE RESULTADO LÍQUIDO DA TRANSFERÊNCIA (12) < 0] = DECRÉSCIMO RESULTANTE DAS TRANSFERÊNCIAS DO FUNDEB						
DESPESAS DO FUNDEB	DOTAÇÃO ATUALIZADA	DOTAÇÃO ATUALIZAÇÃO (d)	DESPESAS EMPENHADAS		DESPESAS LIQUIDADAS	INSCRITAS EM RESTOS A PAGAR NÃO PROCESSADOS ⁷ (l)
			Até o Bimestre (e)	% (f) = (e/d) X 100		
13- PAGAMENTO DOS PROFISSIONAIS DO MAGISTÉRIO	6.582.920,00	7.119.440,00	7.115.180,72	99,94	7.115.180,72	99,94
13.1 - Com Educação Infantil	1.402.380,00	745.380,00	743.636,31	99,77	743.636,31	99,76
13.2 - Com Ensino Fundamental	5.180.540,00	6.374.060,00	6.371.544,41	99,96	6.371.544,41	99,96
14- OUTRAS DESPESAS	4.026.610,00	2.845.880,00	2.583.167,23	97,63	2.583.167,23	97,62
14.1 - Com Educação Infantil	1.412.450,00	636.810,00	619.466,81	97,28	619.466,81	97,27
14.2 - Com Ensino Fundamental	2.614.160,00	2.009.070,00	1.963.700,42	97,74	1.963.700,42	97,74
15- TOTAL DAS DESPESAS DO FUNDEB (13 + 14)	10.609.530,00	9.965.320,00	9.698.347,95	99,31	9.698.347,95	99,31
DEDUÇÕES PARA FINS DO LIMITE DO FUNDEB						VALOR
16- RESTOS A PAGAR INSCRITOS NO EXERCÍCIO SEM DISPONIBILIDADE FINANCEIRA DE RECURSOS DO FUNDEB						0,00
16.1- FUNDEB 60%						0,00
16.2- FUNDEB 40%						0,00
17- DESPESAS CUSTEADAS COM O SUPERÁVIT FINANCEIRO, DO EXERCÍCIO ANTERIOR, DO FUNDEB						0,00
17.1- FUNDEB 60%						0,00
17.2- FUNDEB 40%						0,00
18- TOTAL DAS DEDUÇÕES CONSIDERADAS PARA FINS DE LIMITE DO FUNDEB (16 + 17)						0,00
INDICADORES DO FUNDEB						VALOR
19- TOTAL DAS DESPESAS DO FUNDEB PARA FINS DE LIMITE (15 - 18)						9.698.347,95
19.1- Mínimo de 60% do FUNDEB na Remuneração do Magistério ¹ (13 - (16.1 + 17.1)) / ((11) x 100) %						75,11
19.2- Máximo de 40% em Despesa com MDE, que não Remuneração do Magistério (14 - (16.2 + 17.2)) / ((11) x 100) %						27,26
19.3- Máximo de 5% não Aplicado no Exercício (100 - (19.1 + 19.2)) %						2,37
CONTROLE DA UTILIZAÇÃO DE RECURSOS NO EXERCÍCIO SUBSEQUENTE						VALOR
20- RECURSOS RECEBIDOS DO FUNDEB EM 2018 QUE NÃO FORAM UTILIZADOS						130.891,07
21- DESPESAS CUSTEADAS COM O SALDO DO ITEM 20 ATÉ O 1º TRIMESTRE DE 2019 ²						53.191,43

MANUTENÇÃO E DESENVOLVIMENTO DO ENSINO - DESPESAS CUSTEADAS COM A RECEITA RESULTANTE DE IMPOSTOS E RECURSOS DO FUNDEB							
DESPESAS COM AÇÕES TÍPICAS DE MDE	DOTAÇÃO INICIAL	DOTAÇÃO ATUALIZADA (d)	DESPESAS EMPENHADAS		DESPESAS LIQUIDADAS		INSCRITAS EM RESTOS A PAGAR NÃO PROCESSADOS (l)
			Até o Bimestre (e)	% (f)=(e/d)x100	Até o Bimestre (g)	% (h)=(g/d)x100	
22- EDUCAÇÃO INFANTIL	0,00	0,00	0,00	0,00	0,00	0,00	0,00
22.1- Creche	0,00	0,00	0,00	0,00	0,00	0,00	0,00
22.1.1- Despesas Custeadas com Recursos do FUNDEB	0,00	0,00	0,00	0,00	0,00	0,00	0,00
22.1.2- Despesas Custeadas com Outros Recursos de Impostos	0,00	0,00	0,00	0,00	0,00	0,00	0,00
22.2- Pré-escola	0,00	0,00	0,00	0,00	0,00	0,00	0,00
22.2.1- Despesas Custeadas com Recursos do FUNDEB	0,00	0,00	0,00	0,00	0,00	0,00	0,00
22.2.2- Despesas Custeadas com Outros Recursos de Impostos	0,00	0,00	0,00	0,00	0,00	0,00	0,00
23- ENSINO FUNDAMENTAL	12.530.700,00	12.145.719,25	11.933.320,21	98,25	11.925.462,28	98,18	7.857,93
23.1- Despesas Custeadas com Recursos do FUNDEB	11.185.180,00	10.187.982,60	10.116.430,28	99,30	10.116.430,28	99,29	0,00
23.2- Despesas Custeadas com Outros Recursos de Impostos	1.345.520,00	1.957.736,65	1.816.889,93	92,81	1.809.032,00	92,40	7.857,93
24- ENSINO MÉDIO	0,00	0,00	0,00	0,00	0,00	0,00	0,00
25- ENSINO SUPERIOR	9.500,00	0,00	0,00	0,00	0,00	0,00	0,00
26- ENSINO PROFISSIONAL NÃO INTEGRADO AO ENSINO REGULAR	0,00	0,00	0,00	0,00	0,00	0,00	0,00
27- OUTRAS	0,00	0,00	0,00	0,00	0,00	0,00	0,00
28- TOTAL DAS DESPESAS COM AÇÕES TÍPICAS DE MDE (22 + 23 + 24 + 25 + 26 + 27)	12.540.200,00	12.145.719,25	11.933.320,21	98,25	11.925.462,28	98,18	7.857,93
DEDUÇÕES CONSIDERADAS PARA FINS DE LIMITE CONSTITUCIONAL							VALOR
29- RESULTADO LÍQUIDO DAS TRANSFERÊNCIAS DO FUNDEB = (12)							3.420.211,32
30- DESPESAS CUSTEADAS COM A COMPLEMENTAÇÃO DO FUNDEB NO EXERCÍCIO							2.142.238,13
32- DESPESAS CUSTEADAS COM O SUPERÁVIT FINANCEIRO, DO EXERCÍCIO ANTERIOR, DO FUNDEB							0,00
33- DESPESAS CUSTEADAS COM O SUPERÁVIT FINANCEIRO, DO EXERCÍCIO ANTERIOR, DE OUTROS RECURSOS DE IMPOSTOS							0,00
34- RESTOS A PAGAR INSCRITOS NO EXERCÍCIO SEM DISPONIBILIDADE FINANCEIRA DE RECURSOS DE IMPOSTOS VINCULADOS AO ENSINO ⁴							0,00
35- CANCELAMENTO, NO EXERCÍCIO, DE RESTOS A PAGAR INSCRITOS COM DISPONIBILIDADE FINANCEIRA DE RECURSOS DE IMPOSTOS VINCULADOS AO ENSINO = (46 j)							0,00
36- TOTAL DAS DEDUÇÕES CONSIDERADAS PARA FINS DE LIMITE CONSTITUCIONAL (29 + 30 + 32 + 33 + 34 + 35)							5.562.449,45
37- TOTAL DAS DESPESAS PARA FINS DE LIMITE ((22 + 23) - (36)) ⁵							6.370.870,76
38- PERCENTUAL DE APLICAÇÃO EM MDE SOBRE A RECEITA LÍQUIDA DE IMPOSTOS ((37) / (3) x 100) % - LIMITE CONSTITUCIONAL 25%							27,91
OUTRAS INFORMAÇÕES PARA CONTROLE							
OUTRAS DESPESAS CUSTEADAS COM RECEITAS ADICIONAIS PARA FINANCIAMENTO DO ENSINO	DOTAÇÃO INICIAL	DOTAÇÃO ATUALIZADA (d)	DESPESAS EMPENHADAS		DESPESAS LIQUIDADAS		INSCRITAS EM RESTOS A PAGAR NÃO PROCESSADOS ⁷ (l)
			Até o Bimestre (e)	% (f)=(e/d)x100	Até o Bimestre (g)	% (h)=(g/d)x100	
39- DESPESAS CUSTEADAS COM A APLICAÇÃO FINANCEIRA DE OUTROS RECURSOS DE IMPOSTOS VINCULADOS AO ENSINO	0,00	0,00	0,00	0,00	0,00	0,00	0,00
40- DESPESAS CUSTEADAS COM A CONTRIBUIÇÃO SOCIAL DO SALÁRIO-EDUCAÇÃO	532.650,00	391.579,92	374.341,67	95,60	374.341,67	95,59	0,00
41- DESPESAS CUSTEADAS COM OPERAÇÕES DE CRÉDITO	0,00	0,00	0,00	0,00	0,00	0,00	0,00
42- DESPESAS CUSTEADAS COM OUTRAS RECEITAS PARA FINANCIAMENTO DO ENSINO	1.002.750,00	831.997,00	576.051,79	91,15	576.051,79	91,14	0,00
43- TOTAL DAS OUTRAS DESPESAS CUSTEADAS COM RECEITAS ADICIONAIS PARA FINANCIAMENTO DO ENSINO (39 + 40 + 41 + 42)	1.535.400,00	1.023.576,92	950.393,46	92,85	950.393,46	92,85	0,00
44- TOTAL GERAL DAS DESPESAS COM MDE (28 + 43)	14.075.600,00	13.169.296,17	12.883.713,67	97,83	12.875.855,74	97,77	7.857,93
RESTOS A PAGAR INSCRITOS COM DISPONIBILIDADE FINANCEIRA DE RECURSOS DE IMPOSTOS VINCULADOS AO ENSINO			SALDO ATÉ BIMESTRE		CANCELADO EM 2019 (j)		
45- RESTOS A PAGAR DE DESPESAS COM MDE			0,00		0,00		0,00
45.1- Executadas com Recursos de Impostos Vinculados ao Ensino			0,00		0,00		0,00
45.2- Executadas com Recursos do FUNDEB			0,00		0,00		0,00
CONTROLE DA DISPONIBILIDADE FINANCEIRA			FUNDEB		SALÁRIO EDUCAÇÃO		
46- SALDO FINANCEIRO EM 31 DE DEZEMBRO DE 2018			130.891,07		69,88		
47- (+) INGRESSO DE RECURSOS ATÉ O BIMESTRE			9.648.902,50		377.726,82		
48- (-) PAGAMENTOS EFETUADOS ATÉ O BIMESTRE			9.764.319,39		0,00		
48.1- Orçamento do Exercício			9.711.127,96		356.792,26		
48.2- Restos a Pagar			53.191,43		16.690,45		
49- (+) RECEITA DE APLICAÇÃO FINANCEIRA DOS RECURSOS ATÉ O BIMESTRE			5.701,13		14.950,41		
50- (=) DISPONIBILIDADE FINANCEIRA ATÉ O BIMESTRE			21.175,31		392.747,11		
51- (+) Ajustes			0,00		0,00		
51.1- Retenções			0,00		0,00		
51.2- Conciliação Bancária			0,00		0,00		
52- SALDO FINANCEIRO CONCILIADO			93.572,80		14.251,82		

FONTE: Sistema de Contabilidade Pública, Unidade Responsável: PREFEITURA MUNICIPAL DE IBICUI

1 Limite mínimos anuais a serem cumpridos no encerramento do exercício.

2 Art. 21, §2º, Lei 11.494/2007: "Até 5% dos recursos recebidos à conta dos Fundos, inclusive relativos à complementação da União recebidos nos termos do § 1º do art. 6º desta Lei, poderão ser utilizados no 1º trimestre do exercício imediatamente subsequente, mediante abertura de crédito adicional"

3 Caput do art. 212 da CF/1988

4 Os valores referentes à parcela dos Resos a Pagar inscritos sem disponibilidade financeira vinculada à educação deverão ser informados somente no RREO do último bimestre do exercício.

5 Limites mínimos anuais a serem cumpridos no encerramento do exercício, no âmbito de atuação prioritária, conforme LDB, art. 11, V.

6 Nos cinco primeiros bimestres do exercício o acompanhamento poderá ser feito com base na despesa empenhada ou na despesa liquidada. No último bimestre do exercício, o valor deverá corresponder ao total da despesa empenhada.

7 Essa coluna poderá ser apresentada somente no último bimestre.

Thiago Vasconcelos Galvão

Marcos Galvão de Assis
PREFEITO MUNICIPAL
002.862.175-11

Thiago Vasconcelos Galvão
SECRETÁRIO DE FINANÇAS
003.554.155-50

Ana Paula dos Anjos Miguez
CONTADOR
CRC/BA 039365-0

PREFEITURA MUNICIPAL DE IBICUI
RELATÓRIO RESUMIDO DA EXECUÇÃO ORÇAMENTÁRIA
DEMONSTRATIVO DAS RECEITAS DE OPERAÇÕES DE CRÉDITO E DESPESAS DE CAPITAL
ORÇAMENTOS FISCAL E DA SEGURIDADE SOCIAL
JANEIRO A DEZEMBRO 2019 / BIMESTRE NOVEMBRO - DEZEMBRO

RREO - ANEXO 9 (LRF, art. 53, § 1º, inciso I)

Em Reais

RECEITAS	PREVISÃO ATUALIZADA (a)	RECEITAS REALIZADAS (b)	SALDO NÃO REALIZADO (c) = (a-b)
RECEITAS DE OPERAÇÕES DE CRÉDITO¹ (I)	0,00	0,00	0,00

DESPESAS	DOTAÇÃO ATUALIZADA (d)	DESPESAS EMPENHADAS (e)	DESPESAS LIQUIDADAS	DESPESAS INSCRITAS EM RESTOS A PAGAR NÃO PROCESSADOS	SALDO NÃO EXECUTADO (f)=(d-e)
DESPESAS DE CAPITAL	1.903.658,36	1.231.177,67	1.216.177,67	15.000,00	672.480,69
(-) Incentivos Fiscais a Contribuinte	0,00	0,00	0,00	0,00	0,00
(-) Incentivos Fiscais a Contribuinte por Instituições Financeiras	0,00	0,00	0,00	0,00	0,00
DESPESA DE CAPITAL LÍQUIDA (II)	1.903.658,36	1.231.177,67	1.216.177,67	15.000,00	672.480,69
RESULTADO PARA APURAÇÃO DA REGRA DE OURO (III) = (I-II)	(1.903.658,36)	(1.231.177,67)	-	-	(672.480,69)

FONTE: Sistema de Contabilidade Pública, Unidade Responsável: PREFEITURA MUNICIPAL DE IBICUI

Nota: ¹ Operações de Crédito descritos na CF, Art. 167, inciso III

Thiago Vasconcelos Galvão

Marcos Galvão de Assis
PREFEITO MUNICIPAL
002.862.175-11

Thiago Vasconcelos Galvão
SECRETÁRIO DE FINANÇAS
003.554.155-50

Ana Paula dos Anjos Miguez
CONTADOR
CRC/BA 039365-0

PREFEITURA MUNICIPAL DE IBICUI
RELATÓRIO RESUMIDO DA EXECUÇÃO ORÇAMENTÁRIA
DEMONSTRAÇÃO DA PROJ. ATUARIAL DO REG. PRÓPRIO DE PREVIDÊNCIA SOCIAL
ORÇAMENTOS FISCAL E DA SEGURIDADE SOCIAL
2019 à 2094

RREO – ANEXO 10 (LRF, art. 53, § 1º, inciso II)

Em Reais

PLANO PREVIDENCIÁRIO				
EXERCÍCIO	RECEITAS PREVIDENCIÁRIAS (a)	DESPESAS PREVIDENCIÁRIAS (b)	RESULTADO PREVIDENCIÁRIO (c) = (a-b)	SALDO FINANCEIRO DO EXERCÍCIO (d) = ("d" exercício anterior) + (c)
2019	0,00	0,00	0,00	0,00

PLANO FINANCEIRO				
EXERCÍCIO	RECEITAS PREVIDENCIÁRIAS (a)	DESPESAS PREVIDENCIÁRIAS (b)	RESULTADO PREVIDENCIÁRIO (c) = (a-b)	SALDO FINANCEIRO DO EXERCÍCIO (d) = ("d" exercício anterior) + (c)

FONTE: Sistema de Contabilidade Pública, Unidade Responsável: PREFEITURA MUNICIPAL DE IBICUI

Marcos Galvão de Assis
PREFEITO MUNICIPAL
002.862.175-11

Thiago Vasconcelos Galvão
SECRETÁRIO DE FINANÇAS
003.554.155-50

Ana Paula dos Anjos Miguez
CONTADOR
CRC/BA 039365-0

PREFEITURA MUNICIPAL DE IBICUI
RELATÓRIO RESUMIDO DA EXECUÇÃO ORÇAMENTÁRIA
DEMONSTRATIVO DA RECEITA DE ALIENAÇÃO DE ATIVOS E APLICAÇÃO DOS RECURSOS
ORÇAMENTOS FISCAL E DA SEGURIDADE SOCIAL
JANEIRO A DEZEMBRO 2019 / BIMESTRE NOVEMBRO - DEZEMBRO

RREO - ANEXO 11 (LRF, art. 53, § 1º, inciso III)

Em reais

RECEITAS	PREVISÃO ATUALIZADA (a)	RECEITAS REALIZADAS (b)	SALDO (c) = (a-b)
RECEITAS DE ALIENAÇÃO DE ATIVOS (I)	84.800,00	0,00	84.800,00
Receita de Alienação de Bens Móveis	42.400,00	0,00	42.400,00
Receita de Alienação de Bens Imóveis	42.400,00	0,00	42.400,00

DESPESAS	DOTAÇÃO ATUALIZADA (d)	DESPESAS EMPENHADAS (e)	DESPESAS LIQUIDADAS	DESPESAS PAGAS (f)	DESPESAS INSCRITAS EM RESTOS A PAGAR NÃO PROCESSADOS	PAGAMENTO DE RESTOS A PAGAR (g)	SALDO (h) = (d-e)
APLICAÇÃO DOS RECURSOS DA ALIENAÇÃO DE ATIVOS (II)	0,00	0,00	0,00	0,00	0,00	0,00	0,00
Despesas de Capital	0,00	0,00	0,00	0,00	0,00	0,00	0,00
Investimentos	0,00	0,00	0,00	0,00	0,00	0,00	0,00
Inversões Financeiras	0,00	0,00	0,00	0,00	0,00	0,00	0,00
Amortização da Dívida	0,00	0,00	0,00	0,00	0,00	0,00	0,00
Despesas Correntes dos Regimes de Previdência	0,00	0,00	0,00	0,00	0,00	0,00	0,00
Regime Próprio dos Servidores Público	0,00	0,00	0,00	0,00	0,00	0,00	0,00

SALDO FINANCEIRO A APLICAR	2018 (i)	2019 (j) = (Ib-IIIj+IIg)	SALDO ATUAL (k) = (IIIi+IIIj)
VALOR (III)	0,00		0,00

FONTE: Sistema de Contabilidade Pública, Unidade Responsável: PREFEITURA MUNICIPAL DE IBICUI

Thiago Vasconcelos Galvão

Marcos Galvão de Assis
PREFEITO MUNICIPAL
002.862.175-11

Thiago Vasconcelos Galvão
SECRETÁRIO DE FINANÇAS
003.554.155-50

Ana Paula dos Anjos Miguez
CONTADOR
CRC/BA 039365-0

PREFEITURA MUNICIPAL DE IBICUI
RELATÓRIO RESUMIDO DA EXECUÇÃO ORÇAMENTÁRIA
DEMONSTRATIVO DAS RECEITAS E DESPESAS COM AÇÕES E SERVIÇOS PÚBLICOS DE SAÚDE
ORÇAMENTOS FISCAL E DA SEGURIDADE SOCIAL
JANEIRO A DEZEMBRO 2019 / BIMESTRE NOVEMBRO - DEZEMBRO

RREO - ANEXO 12 (LC 141/2012, art. 35)

RS\$ 1,00

RECEITAS PARA APURAÇÃO DA APLICAÇÃO EM AÇÕES E SERVIÇOS PÚBLICOS DE SAÚDE	PREVISÃO INICIAL	PREVISÃO ATUALIZADA (a)	RECEITAS REALIZADAS	
			Até o Bimestre (b)	% (b/a) x 100
RECEITA DE IMPOSTOS LÍQUIDA (I)	1.111.600,00	1.111.600,00	1.944.354,72	174,91
Imposto Predial e Territorial Urbano - IPTU	90.100,00	90.100,00	60.455,15	67,10
Imposto sobre Transmissão de Bens Intervivos - ITBI	106.000,00	106.000,00	383.380,98	361,68
Imposto sobre Serviços de Qualquer Natureza - ISS	395.000,00	395.000,00	1.003.013,80	253,93
Imposto de Renda Retido na Fonte - IRRF	483.400,00	483.400,00	490.158,24	101,40
Imposto Territorial Rural - ITR	0,00	0,00	0,00	0,00
Multas, Juros de Mora e Outros Encargos dos Impostos	5.300,00	5.300,00	5.351,52	100,97
Divida Ativa dos Impostos	25.440,00	25.440,00	1.466,58	5,76
Multas, Juros de Mora e Outros Encargos da Divida Ativa	6.360,00	6.360,00	528,45	8,31
RECEITA DE TRANSFERÊNCIAS CONSTITUCIONAIS E LEGAIS (II)	20.325.500,00	20.325.500,00	20.876.445,14	102,71
Cota-Parte FPM	16.165.000,00	16.165.000,00	16.588.831,60	102,62
Cota-Parte ITR	15.900,00	15.900,00	50.811,36	319,57
Cota-Parte IPVA	233.200,00	233.200,00	306.394,13	131,39
Cota-Parte ICMS	3.853.100,00	3.853.100,00	3.899.874,50	101,21
Cota-Parte IPI-Exportação	42.400,00	42.400,00	30.533,55	72,01
Compensações Financeiras Provenientes de Impostos e Transferências Constitucionais	15.900,00	15.900,00	0,00	0,00
Desoneração ICMS (LC 87/96)	15.900,00	15.900,00	0,00	0,00
Outras	0,00	0,00	0,00	0,00
TOTAL DAS RECEITAS PARA APURAÇÃO DA APLICAÇÃO EM AÇÕES E SERVIÇOS PÚBLICOS DE SAÚDE (III) = I + II	21.437.100,00	21.437.100,00	22.820.799,86	106,45

RECEITAS ADICIONAIS PARA FINANCIAMENTO DA SAÚDE	PREVISÃO INICIAL	PREVISÃO ATUALIZADA (c)	RECEITAS REALIZADAS	
			Até o Bimestre (d)	% (d/c) x 100
TRANSFERÊNCIA DE RECURSOS DO SISTEMA ÚNICO DE SAÚDE-SUS	4.211.270,00	4.211.270,00	5.273.315,81	125,22
Provenientes da União	2.972.852,00	2.972.852,00	4.913.305,13	165,27
Provenientes dos Estados	670.132,00	670.132,00	345.060,27	51,49
Provenientes de Outros Municípios	0,00	0,00	0,00	0,00
Outras Receitas do SUS	568.286,00	568.286,00	14.950,41	2,63
TRANSFERÊNCIAS VOLUNTÁRIAS	3.165,00	3.165,00	360,12	11,38
RECEITAS DE OPERAÇÕES DE CRÉDITO VINCULADAS À SAÚDE	0,00	0,00	0,00	0,00
OUTRAS RECEITAS PARA FINANCIAMENTO DA SAÚDE	0,00	0,00	0,00	0,00
TOTAL RECEITAS ADICIONAIS PARA FINANCIAMENTO DA SAÚDE	4.214.435,00	4.214.435,00	5.273.675,93	125,13

DESPESAS COM SAÚDE (Por Grupo de Natureza da Despesa)	DOTAÇÃO INICIAL	DOTAÇÃO ATUALIZADA (e)	DESPESAS EMPENHADAS		DESPESAS LIQUIDADAS		Inscritas em Restos a Pagar não Processados
			Até o Bimestre (f)	% (f/e) x 100	Até o Bimestre (g)	% (g/e) x 100	
DESPESAS CORRENTES	6.432.100,00	8.803.761,98	8.477.717,79	96,30	8.445.769,93	95,93	438.693,92
Pessoal e Encargos Sociais	4.125.580,00	4.207.686,57	4.128.292,23	98,11	4.118.694,37	97,89	9.597,86
Juros e Encargos da Divida	0,00	0,00	0,00	0,00	0,00	0,00	0,00
Outras Despesas Correntes	2.306.520,00	4.596.075,41	4.349.425,56	94,63	4.327.075,56	94,15	429.096,06
DESPESAS CAPITAL	902.500,00	245.377,00	184.645,79	75,25	184.645,79	75,25	604.900,15
Investimentos	902.500,00	245.377,00	184.645,79	75,25	184.645,79	75,25	604.900,15
Inversões Financeiras	0,00	0,00	0,00	0,00	0,00	0,00	0,00
Amortização da Divida	0,00	0,00	0,00	0,00	0,00	0,00	0,00
TOTAL DAS DESPESAS COM SAÚDE (IV)	7.334.600,00	9.049.138,98	8.662.363,58	95,73	8.630.415,72	95,37	1.043.594,07

DESPESAS COM SAÚDE NÃO COMPUTADAS PARA FINS DE APURAÇÃO DO PERCENTUAL MÍNIMO	DOTAÇÃO INICIAL	DOTAÇÃO ATUALIZADA	DESPESAS EMPENHADAS		DESPESAS LIQUIDADAS		Inscritas em Restos a Pagar não Processados
			Até o Bimestre (h)	% (h/IV) x 100	Até o Bimestre (i)	% (i/IV) x 100	
DESPESAS COM INATIVOS E PENSIONISTAS	0,00	0,00	0,00	0,00	0,00	0,00	0,00
DESPESA COM ASSISTÊNCIA À SAÚDE QUE NÃO ATENDE AO PRINCÍPIO DE ACESSO UNIVERSAL	0,00	0,00	0,00	0,00	0,00	0,00	0,00
DESPESAS CUSTEADAS COM OUTROS RECURSOS	3.188.730,00	3.691.077,32	3.515.376,51	40,58	3.498.826,51	40,54	267.997,00
Recursos de Transferência do Sistema Único de Saúde - SUS	3.188.730,00	3.628.556,10	3.452.865,19	39,86	3.436.315,19	39,82	267.997,00
Recursos de Operações de Crédito	0,00	0,00	0,00	0,00	0,00	0,00	0,00
Outros Recursos	0,00	62.521,22	62.511,32	0,72	62.511,32	0,72	0,00
OUTRAS AÇÕES E SERVIÇOS NÃO COMPUTADOS	0,00	0,00	0,00	0,00	0,00	0,00	0,00
RESTOS A PAGAR NÃO PROCESSADOS INSCRITOS INDEVIDAMENTE NO EXERCÍCIO SEM DISPONIBILIDADE FINANCEIRA	0,00	0,00	0,00	0,00	0,00	0,00	0,00
DESPESAS CUSTEADAS COM DISPONIBILIDADE DE CAIXA VINCULADA AOS RESTOS A PAGAR CANCELADOS	0,00	0,00	0,00	0,00	0,00	0,00	0,00
DESPESAS CUSTEADAS COM RECURSOS VINCULADOS À PARCELA DO PERCENTUAL MÍNIMO QUE NÃO FOI APLICADA EM AÇÕES E SERVIÇOS	0,00	0,00	0,00	0,00	0,00	0,00	0,00
TOTAL DAS DESPESAS COM NÃO COMPUTADAS (V)	3.188.730,00	3.691.077,32	3.515.376,51	40,58	3.498.826,51	40,54	267.997,00
TOTAL DAS DESPESAS COM AÇÕES E SERVIÇOS PÚBLICOS DE SAÚDE (VI) = (IV - V)	4.145.870,00	5.358.061,66	5.146.987,07	59,42	5.131.589,21	59,46	775.597,07

PERCENTUAL DE APLICAÇÃO EM AÇÕES E SERVIÇOS PÚBLICOS DE SAÚDE SOBRE A RECEITA DE IMPOSTOS LÍQUIDA E TRANSFERÊNCIAS CONSTITUCIONAIS E LEGAIS (VII%) = (VI/(h ou i) / IIIb x 100) - LIMITE CONSTITUCIONAL 15%	22,55
VALOR REFERENTE À DIFERENÇA ENTRE O VALOR EXECUTADO E O LIMITE MÍNIMO CONSTITUCIONAL [(h ou i) - (15 x IIIb)/100]	1.723.867,09

EXECUÇÃO DE RESTOS A PAGAR NÃO PROCESSADOS INSCRITOS COM DISPONIBILIDADE DE CAIXA	INSCRITOS	CANCELADOS/ PRESCRITOS	PAGOS	A PAGAR	PARCELA CONSIDERADA NO LIMITE
Inscritos em 2018	104.035,15	0,00	102.035,15	2.000,00	104.035,15
Inscritos em 2017	6.396,00	0,00	0,00	6.396,00	6.396,00
Inscritos em 2016	0,00	0,00	0,00	0,00	0,00
Inscritos em 2015	0,00	0,00	0,00	0,00	0,00
Inscritos em anos anteriores a 2015	0,00	0,00	0,00	0,00	0,00
Total	110.431,15	0,00	102.035,15	8.396,00	110.431,15

CONTROLE DOS RESTOS A PAGAR CANCELADOS OU PRESCRITOS PARA FINS DE APLICAÇÃO DA DISPONIBILIDADE DE CAIXA CONFORME ARTIGO 24, § 1º e 2º	RESTOS A PAGAR CANCELADOS OU PRESCRITOS		
	Saldo Inicial	Despesas custeadas no exercício de referência (j)	Saldo Final (Não Aplicado)
Restos a Pagar Cancelados ou Prescritos em 2018	0,00	0,00	0,00
Restos a Pagar Cancelados ou Prescritos em 2017	0,00	0,00	0,00
Restos a Pagar Cancelados ou Prescritos em 2016	0,00	0,00	0,00
Restos a Pagar Cancelados ou Prescritos em 2015	0,00	0,00	0,00
Restos a Pagar Cancelados ou Prescritos em anos anteriores a 2015	0,00	0,00	0,00
Total(VIII)	0,00	0,00	0,00

CONTROLE DO VALOR REFERENTE AO PERCENTUAL MÍNIMO NÃO CUMPRIDO EM EXERCÍCIOS ANTERIORES PARA FINS DE APLICAÇÃO DOS RECURSOS VINCULADOS CONFORME ARTIGOS 25 E 26	LIMITE NÃO CUMPRIDO		
	Saldo Inicial	Despesas custeadas no exercício de referência	Saldo Final (Não Aplicado)
Diferença de limite não cumprido em 2018	0,00	0,00	0,00
Diferença de limite não cumprido em 2017	0,00	0,00	0,00
Diferença de limite não cumprido em 2016	0,00	0,00	0,00
Diferença de limite não cumprido em 2015	0,00	0,00	0,00
Diferença de limite não cumprido em 2014	0,00	0,00	0,00
Diferença de limite não cumprido em anos anteriores a 2014	0,00	0,00	0,00
Total(IX)	0,00	0,00	0,00

DESPESAS COM SAÚDE (Por Subfunção)	DOTAÇÃO INICIAL	DOTAÇÃO ATUALIZADA	DESPESAS EMPENHADAS		DESPESAS LIQUIDADAS		Inscritas em Restos a Pagar não Processados
			Até o Bimestre (l)	% (l/total l) x 100	Até o Bimestre (m)	% (m/total m) x 100	
Atenção Básica	3.729.810,00	4.840.274,70	4.535.829,26	52,36	4.522.771,18	52,41	173.031,64
Assistência Hospitalar e Ambulatorial	1.644.990,00	1.261.227,43	1.248.855,72	14,42	1.246.630,18	14,44	258.392,58
Suporte Profilático e Terapêutico	101.300,00	113.880,00	105.382,39	1,22	105.382,39	1,22	0,00
Vigilância Sanitária	80.500,00	9.540,00	0,00	0,00	0,00	0,00	0,00
Vigilância Epidemiológica	134.400,00	419.420,00	399.552,50	4,61	393.438,26	4,56	6.114,24
Alimentação e Nutrição	0,00	0,00	0,00	0,00	0,00	0,00	0,00
Outras Subfunções	1.643.600,00	2.404.796,85	2.372.743,71	27,39	2.362.193,71	27,37	1.825.772,12
TOTAL	7.334.600,00	9.049.138,98	8.662.363,58	100,00	8.630.415,72	100,00	2.263.310,58

FONTE: Sistema de Contabilidade Pública, Unidade Responsável PREFEITURA MUNICIPAL DE IBICUI

Thiago Vasconcelos Galvão

Marcos Galvão de Assis
PREFEITO MUNICIPAL
002.862.175-11

Thiago Vasconcelos Galvão
SECRETÁRIO DE FINANÇAS
003.554.155-50

Ana Paula dos Anjos Miguez
CONTADOR
CRC/BA 039365-0

PREFEITURA MUNICIPAL DE IBICUI
RELATÓRIO RESUMIDO DA EXECUÇÃO ORÇAMENTÁRIA
DEMONSTRATIVO DAS PARCERIAS PÚBLICO - PRIVADAS
ORÇAMENTOS FISCAL E DA SEGURIDADE SOCIAL
JANEIRO A DEZEMBRO DE 2019 / BIMESTRE NOVEMBRO - DEZEMBRO

RREO - Anexo 13 (Lei nº 11.079, de 30.12.2004, arts. 22, 25 e 28)

Em reais

IMPACTOS DAS CONTRATAÇÕES DE PPP	SALDO TOTAL EM 31 DE DEZEMBRO DO EXERCÍCIO ANTERIOR	REGISTROS EFETUADOS EM 2019	
		No bimestre	Até o bimestre
TOTAL DE ATIVOS			
Ativos Contabilizados na SPE			
TOTAL DE PASSIVOS			
Obrigações decorrentes de Ativos Constituídos pela SPE			
Provisões de PPP			
Outros Passivos			
ATOS POTENCIAIS PASSIVOS			
Obrigações Contingentes			
Riscos Não Provisionados			
Garantias Concedidas			
Outros Passivos Contingentes			

DESPESAS DE PPP	EXERCÍCIO ANTERIOR	EXERCÍCIO CORRENTE	2020	2021	2022	2023	2024	2025	2026	2027	2028
Do Entre Federado, exacto estatais não dependentes (I)											
Das Estatais Não-Dependentes											
TOTAL DAS DESPESAS											
PPP A CONTRATAR (II)											
RECEITA CORRENTE LÍQUIDA (RCL) (III)											
TOTAL DAS DESPESAS CONSIDERADAS PARA O LIMITE (IV = I + II)											
TOTAL DAS DESPESAS / RCL (%) (V = IV / III)											

FONTE: Sistema de Contabilidade Pública, Unidade Responsável: PREFEITURA MUNICIPAL DE IBICUI

Nota:

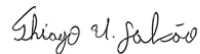
PREFEITURA MUNICIPAL DE IBICUI
RELATÓRIO RESUMIDO DA EXECUÇÃO ORÇAMENTÁRIA
DEMONSTRATIVO DAS PARCERIAS PÚBLICO - PRIVADAS
ORÇAMENTOS FISCAL E DA SEGURIDADE SOCIAL
JANEIRO A DEZEMBRO DE 2019 / BIMESTRE NOVEMBRO - DEZEMBRO

RREO - Anexo 13 (Lei nº 11.079, de 30.12.2004, arts. 22, 25 e 28)

Em reais

IMPACTOS DAS CONTRATAÇÕES DE PPP	SALDO TOTAL EM 31 DE DEZEMBRO DO EXERCÍCIO ANTERIOR	REGISTROS EFETUADOS EM 2019	
		No bimestre	Até o bimestre

Marcos Galvão de Assis
PREFEITO MUNICIPAL
002.862.175-11



Thiago Vasconcelos Galvão
SECRETÁRIO DE FINANÇAS
003.554.155-50

Ana Paula dos Anjos Miguez
CONTADOR
CRC/BA 039365-0



PREFEITURA MUNICIPAL DE IBICUI
RELATÓRIO RESUMIDO DA EXECUÇÃO ORÇAMENTÁRIA
DEMONSTRATIVO DE SENTENÇAS JUDICIAIS
ORÇAMENTO FISCAL E DA SEGURIDADE SOCIAL

Período: 01/12/2019 à 31/12/2019

Órgão: (Todos)

Unidade: (Todos)

Tip Emp	CodRed	Dotação Orçamentária	Proc Credor	CNPJ/CPF	Data Emp	Data Liq	Data Pag	Bruto(R\$)	Retido	Liquido
---------	--------	----------------------	-------------	----------	----------	----------	----------	------------	--------	---------

Marcos Galvão de Assis
PREFEITO MUNICIPAL
002.862.175-11

Thiago Vasconcelos Galvão

Thiago Vasconcelos Galvão
SECRETÁRIO DE FINANÇAS
003.554.155-50

Ana Paula dos Anjos Miguez
CONTADOR
CRC/BA 039365-0

PREFEITURA MUNICIPAL DE IBICUI
DEMONSTRATIVO SIMPLIFICADO DO RELATÓRIO RESUMIDO DA EXECUÇÃO ORÇAMENTÁRIA
ORÇAMENTOS FISCAL E DA SEGURIDADE SOCIAL
JANEIRO A DEZEMBRO DE 2019 / BIMESTRE NOVEMBRO - DEZEMBRO

LRF, Art. 48 - Anexo 14

R\$ 1,00

BALANÇO ORÇAMENTÁRIO		Até o Bimestre			
RECEITAS					
Previsão Inicial					39.281.800,00
Previsão Atualizada					39.281.800,00
Receitas Realizadas					36.968.828,07
Déficit Orçamentário					0,00
Saldos de Exercícios Anteriores (Utilizados para Créditos Adicionais)					0,00
DESPESAS					
Dotação Inicial					39.281.800,00
Créditos Adicionais					0,00
Dotação Atualizada					39.289.778,68
Despesas Empenhadas					36.911.534,92
Despesas Liquidadas					36.171.045,31
Despesas Pagas					34.543.781,89
Superávit Orçamentário					797.782,76
DESPESAS POR FUNÇÃO/SUBFUNÇÃO		Até o Bimestre			
Despesas Empenhadas					36.911.534,92
Despesas Liquidadas					36.171.045,31
RECEITA CORRENTE LÍQUIDA - RCL		Até o Bimestre			
Receita Corrente Líquida					36.435.940,72
RECEITAS E DESPESAS DO REGIME PRÓPRIO DE PREVIDÊNCIA DOS SERVIDORES		Até o Bimestre			
Regime Próprio de Previdência dos Servidores - PLANO PREVIDENCIÁRIO					
Receitas Previdenciárias Realizadas					0,00
Despesas Previdenciárias Liquidadas					0,00
Resultado Previdenciário					0,00
Regime Próprio de Previdência dos Servidores - PLANO FINANCEIRO					
Receitas Previdenciárias Realizadas					0,00
Despesas Previdenciárias Liquidadas					0,00
Resultado Previdenciário					0,00
RESULTADOS PRIMÁRIO E NOMINAL		Meta Fixada no AMF da LDO (a)	Resultado Apurado Até o Bimestre (b)	% em Relação à Meta (b/a)	
Resultado Primário		0,00	1.456.631,84	0,00	
Resultado Nominal		0,00	561.217,09	56.121.709,00	
RESTOS A PAGAR POR PODER E MINISTÉRIO PÚBLICO		Inscrição	Cancelamento Até o Bimestre	Pagamento Até o Bimestre	Saldo a Pagar
RESTOS A PAGAR PROCESSADOS					
Poder Executivo	1.204.711,48	0,00	1.082.744,04	121.967,44	
Poder Legislativo	1.204.539,72	0,00	1.082.619,74	121.919,98	
Poder Judiciário	171,76	0,00	124,30	47,46	
Ministério Público	0,00	0,00	0,00	0,00	
Defensoria Pública	0,00	0,00	0,00	0,00	
RESTOS A PAGAR NÃO PROCESSADOS					
Poder Executivo	1.246.732,26	0,00	738.243,10	508.489,16	
Poder Legislativo	1.246.119,73	0,00	738.243,10	507.876,63	
Poder Judiciário	612,53	0,00	0,00	612,53	
Ministério Público	0,00	0,00	0,00	0,00	
TOTAL	2.451.443,74	0,00	1.820.987,14	630.456,60	
DESPESAS COM MANUTENÇÃO E DESENVOLVIMENTO DO ENSINO		Valor Apurado Até o Bimestre	Limites Constitucionais Anuais		
			% Mínima a Aplicar no Exercício	% Aplicado Até o Bimestre	
Mínimo Anual de <18% / 25%> das Receitas de Impostos em Manutenção e Desenvolvimento do Ensino.	27,91	25,00		0,00	
Mínimo Anual de 60% do FUNDEB na Remuneração do Magistério com Ensino Fundamental e Médio	743.636,31	60,00		7,85	
Mínimo Anual de 60% do FUNDEB na Remuneração do Magistério com Educação Infantil e Ensino Fundamental	6.371.544,41	60,00		67,26	
Complementação da União ao FUNDEB	2.142.238,13	2.142.238,13		100,00	
RECEITAS DE OPERAÇÕES DE CRÉDITO E DESPESA DE CAPITAL		Valor Apurado Até o Bimestre	Saldo Não Realizado		
Receitas de Operações de Crédito		0,00	0,00		
Despesa de Capital Líquida		1.231.177,67	672.480,69		
PROJEÇÃO ATUARIAL DOS REGIMES DE PREVIDÊNCIA		Exercício	10º Exercício	20º Exercício	35º Exercício
Plano Previdenciário					
Receitas Previdenciárias	0,00	0,00	0,00	0,00	0,00
Despesas Previdenciárias	0,00	0,00	0,00	0,00	0,00
Resultado Previdenciário	0,00	0,00	0,00	0,00	0,00
Plano Financeiro					
Receitas Previdenciárias	0,00	0,00	0,00	0,00	0,00
Despesas Previdenciárias	0,00	0,00	0,00	0,00	0,00
Resultado Previdenciário	0,00	0,00	0,00	0,00	0,00
RECEITA DA ALIENAÇÃO DE ATIVOS E APLICAÇÃO DOS RECURSOS		Valor Apurado Até o Bimestre	Saldo a Realizar		
Receita de Capital Resultante da Alienação de Ativos		0,00	84.800,00		
Aplicação dos Recursos da Alienação de Ativos		0,00	0,00		
DESPESAS COM AÇÕES E SERVIÇOS PÚBLICOS DE SAÚDE		Valor Apurado Até o Bimestre	Limite Constitucional Anual		
			% Mínima a Aplicar no Exercício	% Aplicado Até o Bimestre	
Despesas com Ações e Serviços Públicos de Saúde executadas com recursos de impostos	5.131.589,21	15,00		22,49	
DESPESAS DE CARÁTER CONTINUADO DERIVADAS DE PPP		Valor Apurado no Exercício Corrente			
Total das Despesas/RCL (%)					0,00

PREFEITURA MUNICIPAL DE IBICUI
DEMONSTRATIVO SIMPLIFICADO DO RELATÓRIO RESUMIDO DA EXECUÇÃO ORÇAMENTÁRIA
ORÇAMENTOS FISCAL E DA SEGURIDADE SOCIAL
JANEIRO A DEZEMBRO DE 2019 / BIMESTRE NOVEMBRO - DEZEMBRO

Fonte: Sistema de Contabilidade Pública, Unidade Responsável: PREFEITURA MUNICIPAL DE IBICUI



Marcos Galvão de Assis
PREFEITO MUNICIPAL
002.862.175-11

Thiago Vasconcelos Galvão
SECRETÁRIO DE FINANÇAS
003.554.155-50

Ana Paula dos Anjos Miguez
CONTADOR
CRC/BA 039365-0

Relatório de Gestão Fiscal

PREFEITURA MUNICIPAL DE IBICUI
RELATÓRIO DE GESTÃO FISCAL
DEMONSTRATIVO DAS GARANTIAS E CONTRAGARANTIAS DE VALORES
ORÇAMENTOS FISCAL E DA SEGURIDADE SOCIAL
3o. QUADRIMESTRE 2019 / QUADRIMESTRE SETEMBRO - DEZEMBRO

RGF - ANEXO 3 (LRF, art. 55, inciso I, alínea "c" e art. 40, § 1º)

R\$ 1,00

<u>GARANTIAS CONCEDIDAS</u>	SALDO DO EXERCÍCIO	SALDOS DO EXERCÍCIO DE 2019		
		Até o 1º Quadrimestre	Até o 2º Quadrimestre	Até o 3º Quadrimestre
AOS ESTADOS (I)	0,00	0,00	0,00	0,00
Em Operações de Crédito Externas	0,00	0,00	0,00	0,00
Em Operações de Crédito Internas	0,00	0,00	0,00	0,00
AOS MUNICÍPIOS (II)	0,00	0,00	0,00	0,00
Em Operações de Crédito Externas	0,00	0,00	0,00	0,00
Em Operações de Crédito Internas	0,00	0,00	0,00	0,00
AS ENTIDADES CONTROLADAS (III)	0,00	0,00	0,00	0,00
Em Operações de Crédito Externas	0,00	0,00	0,00	0,00
Em Operações de Crédito Internas	0,00	0,00	0,00	0,00
POR MEIO DE FUNDOS (IV)	0,00	0,00	0,00	0,00
TOTAL GARANTIAS CONCEDIDAS (V) = (I + II + III + IV)	0,00	0,00	0,00	0,00
RECEITA CORRENTE LÍQUIDA - RCL (VI)	33.556.554,30	34.941.770,87	34.177.431,25	36.447.827,64
% do TOTAL DAS GARANTIAS sobre a RCL	0,00	0,00	0,00	0,00
LIMITE DEFINIDO POR RESOLUÇÃO DO SENADO FEDERAL - 22%	7.382.441,95	7.687.189,59	7.519.034,88	8.018.522,08
LIMITE DE ALERTA (inciso III do §1º do art. 59 da LRF) - 90%	30.200.898,87	31.447.593,78	30.759.688,13	32.803.044,88

<u>CONTRAGARANTIAS RECEBIDAS</u>	SALDO DO EXERCÍCIO ANTERIOR	SALDOS DO EXERCÍCIO DE 2019		
		Até o 1º Quadrimestre	Até o 2º Quadrimestre	Até o 3º Quadrimestre
DOS ESTADOS (VII)	0,00	0,00	0,00	0,00
Em Garantia às operações de Crédito Externas	0,00	0,00	0,00	0,00
Em Garantia às operações de Crédito Internas	0,00	0,00	0,00	0,00
DOS MUNICÍPIOS (VIII)	0,00	0,00	0,00	0,00
Em Garantia às operações de Crédito Externas	0,00	0,00	0,00	0,00
Em Garantia às operações de Crédito Internas	0,00	0,00	0,00	0,00
DAS ENTIDADES CONTROLADAS (IX)	0,00	0,00	0,00	0,00
Em Garantia às operações de Crédito Externas	0,00	0,00	0,00	0,00
Em Garantia às operações de Crédito Internas	0,00	0,00	0,00	0,00
EM GARANTIAS POR MEIO DE FUNDOS (X)	0,00	0,00	0,00	0,00
TOTAL CONTRAGARANTIAS RECEBIDAS (XI) = (VII + VIII + IX + X)	0,00	0,00	0,00	0,00

MEDIDAS CORRETIVAS:

FONTE: Sistema de Contabilidade Pública, Unidade Responsável: PREFEITURA MUNICIPAL DE IBICUI

Nota: 1 Inclui garantias concedidas por meio de Fundos.

Thiago U. Galvão

Marcos Galvão de Assis
PREFEITO MUNICIPAL
002.862.175-11

Thiago Vasconcelos Galvão
SECRETÁRIO DE FINANÇAS
003.554.155-50

Ana Paula dos Anjos Miguez
CONTADOR
CRC/BA 039365-0

PREFEITURA MUNICIPAL DE IBICUI - PODER EXECUTIVO

RELATÓRIO DE GESTÃO FISCAL

DEMONSTRATIVO DAS OPERAÇÕES DE CRÉDITO

ORÇAMENTOS FISCAL E DA SEGURIDADE SOCIAL

3o. QUADRIMESTRE 2019 / QUADRIMESTRE SETEMBRO - DEZEMBRO

RGF - ANEXO 4 (LRF, art. 55, inciso I, alínea "d" e inciso III alínea "c")

R\$ 1,00


OPERAÇÕES DE CRÉDITO	VALOR	
	No Quadrimestre de Referência	Até o Quadrimestre de Referência (a)
Mobiliária	0,00	0,00
Interna	0,00	0,00
Externa	0,00	0,00
Contratual	0,00	0,00
Interna	0,00	0,00
Empréstimos	0,00	0,00
Aquisição Financiada de Bens e Arrendamento Mercantil Financeiro	0,00	0,00
Antecipação de Receita pela Venda a Termo de Bens e Serviços	0,00	0,00
Assunção, Reconhecimento e Confissão de Dívidas (LRF, art. 29, § 1º)	0,00	0,00
Operações de crédito previstas no art. 7º § 3º da RSF nº 43/2001 1 (I)	0,00	0,00
Externa	0,00	0,00
Empréstimos	0,00	0,00
Aquisição Financiada de Bens e Arrendamento Mercantil Financeiro	0,00	0,00
Antecipações de Receitas pela Venda a Termo de Bens e Serviços	0,00	0,00
Assunção, Reconhecimento e Confissão de Dívidas (LRF, art. 29, § 1º)	0,00	0,00
Operações de crédito previstas no art. 7º § 3º da RSF nº 43/2001 1 (II)	0,00	0,00

APURAÇÃO DO CUMPRIMENTO DOS LIMITES	VALOR	% SOBRE A RCL
RECEITA CORRENTE LÍQUIDA - RCL	36.447.827,64	-
OPERAÇÕES VEDADAS	0,00	0,00
TOTAL CONSIDERADO PARA FINS DA APURAÇÃO DO CUMPRIMENTO DO LIMITE (VI) = (IIa + V - Ia - IIa)	0,00	0,00
LIMITE GERAL DEFINIDO POR RESOLUÇÃO DO SENADO FEDERAL PARA AS OPERAÇÕES DE CRÉDITO INTERNAS E EXTERNAS	0,00	0,00
LIMITE DE ALERTA (inciso III do § 1º do art. 59 da LRF)	0,00	90,00
OPERAÇÕES DE CRÉDITO POR ANTECIPAÇÃO DA RECEITA ORÇAMENTÁRIA	0,00	0,00
LIMITE DEFINIDO POR RESOLUÇÃO DO SENADO FEDERAL PARA AS OPERAÇÕES DE CRÉDITO POR ANTECIPAÇÃO DA RECEITA ORÇAMENTÁRIA	0,00	0,00

OUTRAS OPERAÇÕES QUE INTEGRAM A DÍVIDA CONSOLIDADA	VALOR	
	No Quadrimestre de Referência	Até o Quadrimestre de Referência (a)
Parcelamentos de Dívidas	0,00	0,00
Tributos	0,00	0,00
Contribuições Previdenciárias	0,00	0,00
FGTS	0,00	0,00
Operações de reest ruturação e recomposição do principal de dívidas	0,00	0,00

FONTE: Sistema de Contabilidade Pública, Unidade Responsável: PREFEITURA MUNICIPAL DE IBICUI

Notas: 1 Para fins de contratação de operações de crédito, verificadas pela STN/COPEM segundo o Manual para Instrução de Pleitos, serão consideradas no cálculo do limite as operações que pressupõem ingresso financeiro.



Marcos Galvão de Assis
PREFEITO MUNICIPAL
002.862.175-11

Thiago Vasconcelos Galvão
SECRETÁRIO DE FINANÇAS
003.554.155-50

Ana Paula dos Anjos Miguez
CONTADOR
CRC/BA 039365-0

PREFEITURA MUNICIPAL DE IBICUI - Poder Executivo
RELATÓRIO DE GESTÃO FISCAL
DEMONSTRATIVO DAS DISPONIBILIDADE DE CAIXA E DOS RESTOS A PAGAR
ORÇAMENTOS FISCAL E DA SEGURIDADE SOCIAL
QUADRIMESTRE SETEMBRO - DEZEMBRO / 2019

RGF - ANEXO 5 (LRF, art. 55, Inciso III, alínea "a")

RS 1,00

IDENTIFICAÇÃO DOS RECURSOS	DISPONIBILIDADE DE CAIXA BRUTA	OBRIGAÇÕES FINANCEIRAS				INSUFICIÊNCIA FINANCEIRA VERIFICADA NO CONSÓRCIO PÚBLICO	DISPONIBILIDADE DE CAIXA LÍQUIDA (ANTES DA INSCRIÇÃO EM RESTOS A PAGAR NÃO PROCESSADOS DO EXERCÍCIO)	RESTOS A PAGAR EMPENHADOS E NÃO LIQUIDADOS DO EXERCÍCIO	EMPENHOS NÃO LIQUIDADOS CANCELADOS (NÃO INSCRITOS POR INSUFICIÊNCIA FINANCEIRA)
		Restos a Pagar Liquidados e Não Pagos		Restos a Pagar Empenhados e Não Liquidados de Exercícios Anteriores	Demais Obrigações Financeiras				
		De Exercícios Anteriores	Do Exercício						
(a)	(b)	(c)	(d)	(e)	(f) = (a - (b+c +d+e))				
TOTAL DOS RECURSOS VINCULADOS (I)	2.632.854,69	29.805,48	899.124,60	179.636,63	1.230.743,24	0,00	293.544,74	59.805,79	2.084.604,33
1 - Receitas de Impostos e Transferências de Impostos – Educação – 25%	2.150,35	15.310,00	123.434,50	135.451,82	94.822,18	0,00	(366.868,15)	7.857,93	201.424,28
2 - Receitas de Impostos e Transferências de Impostos – Saúde – 15%	210.790,30	5.855,79	277.292,63	6.396,00	188.649,47	0,00	(267.403,59)	16.550,00	433.439,59
4 - Contribuição ao Programa Ensino Fundamental – Salário o Educação	14.251,82	0,00	17.549,41	0,00	10.987,89	0,00	(14.285,48)	0,00	95.899,58
10 - FCBA - Fundo de Cultura do Estado da Bahia	0,00	0,00	0,00	0,00	0,00	0,00	0,00	0,00	39,55
14 - Transferências de Recursos do Sistema Único de Saúde – SUS	1.088.668,12	3.450,20	332.348,97	0,00	500.318,64	0,00	252.550,31	15.397,86	451.852,64
15 - Transferências de Recursos do Fundo Nacional de Desenvolvimento da Educação - FNDE	23.627,13	1.242,00	20.001,58	0,00	71,39	0,00	2.312,16	0,00	134.168,16
16 - Contribuição de Intervenção do Domínio Econômico – CIDE	75,32	0,00	0,00	0,00	0,00	0,00	75,32	0,00	3.116,76
18 - Transferências FUNDEB (Aplicação na remuneração dos profissionais na Educação Básica - 60%)	93.554,70	0,00	9.494,97	0,00	259.463,61	0,00	(175.403,88)	0,00	5.819,28
19 - Transferências FUNDEB (aplicação em outras despesas de Educação Básica - 40%)	18,10	1.803,90	53.223,35	0,00	146.727,80	0,00	(201.536,95)	0,00	226.496,41
22 - Transferências de Convênios – Educação	518,08	0,00	0,00	0,00	3.531,90	0,00	(3.013,82)	0,00	50.366,46
23 - Transferências de Convênios – Saúde	0,00	0,00	0,00	0,00	0,00	0,00	0,00	0,00	3.000,00
24 - Transferências de Convênios – Outros (não relacionados à educação/saúde)	185.857,39	0,00	0,00	37.788,81	1.184,11	0,00	146.884,47	18.500,00	318.859,08
28 - FEAS - Fundo Estual de Assistência Social	9.146,11	1.458,49	5.240,87	0,00	124,90	0,00	2.321,85	0,00	13.544,49
29 - Transferências de Recursos do Fundo Nacional de Assistência Social – FNAS	193.267,00	885,10	33.922,33	0,00	24.861,35	0,00	133.598,22	1.500,00	139.478,43
42 - Royalties/Fundo Especial do Petróleo/Compensação Financeira pela Exploração de Recursos Minerais	810.930,27	0,00	26.615,99	0,00	0,00	0,00	784.314,28	0,00	7.099,62
TOTAL DOS RECURSOS NÃO VINCULADOS (II)	17.475,92	94.114,50	728.138,82	326.240,00	(34.919,30)	0,00	(1.096.098,10)	680.683,82	519.774,25

Página 1 de 2

PREFEITURA MUNICIPAL DE IBICUI - Poder Executivo
RELATÓRIO DE GESTÃO FISCAL
DEMONSTRATIVO DAS DISPONIBILIDADE DE CAIXA E DOS RESTOS A PAGAR
ORÇAMENTOS FISCAL E DA SEGURIDADE SOCIAL
QUADRIMESTRE SETEMBRO - DEZEMBRO / 2019

RGF - ANEXO 5 (LRF, art. 55, Inciso III, alínea "a")

R\$ 1,00

IDENTIFICAÇÃO DOS RECURSOS	DISPONIBILIDADE DE CAIXA BRUTA	OBRIGAÇÕES FINANCEIRAS				INSUFICIÊNCIA FINANCEIRA VERIFICADA NO CONSÓRCIO PÚBLICO	DISPONIBILIDADE DE CAIXA LÍQUIDA (ANTES DA INSCRIÇÃO EM RESTOS A PAGAR NÃO PROCESSADOS DO EXERCÍCIO)	RESTOS A PAGAR EMPENHADOS E NÃO LIQUIDADOS DO EXERCÍCIO	EMPENHOS NÃO LIQUIDADOS CANCELADOS (NÃO INSCRITOS POR INSUFICIÊNCIA FINANCEIRA)
		Restos a Pagar Liquidados e Não Pagos		Restos a Pagar Empenhados e Não Liquidados de Exercícios Anteriores	Demais Obrigações Financeiras				
		De Exercícios Anteriores	Do Exercício						
	(a)	(b)	(c)	(d)	(e)	(f) = (a - (b+c +d+e))			
0 - Recursos Ordinários	17.475,92	94.114,50	728.138,82	326.240,00	(34.919,30)	0,00	(1.096.098,10)	680.683,82	519.774,25
TOTAL (III) = (I + II)	2.650.330,61	123.919,98	1.627.263,42	505.876,63	1.195.823,94	0,00	-802.553,36	740.489,61	2.604.378,58

Thiago Vasconcelos Galvão

Marcos Galvão de Assis
PREFEITO MUNICIPAL
002.862.175-11

Thiago Vasconcelos Galvão
SECRETÁRIO DE FINANÇAS
003.554.155-50

Ana Paula dos Anjos Miguez
CONTADOR
CRC/BA 039365-0

PREFEITURA MUNICIPAL DE IBICUI - Poder Executivo
RELATÓRIO DE GESTÃO FISCAL
DEMONSTRATIVO CONSOLIDADO DAS DISPONIBILIDADE DE CAIXA E DOS RESTOS A PAGAR
ORÇAMENTOS FISCAL E DA SEGURIDADE SOCIAL
QUADRIMESTRE SETEMBRO - DEZEMBRO / 2019

RGF - ANEXO 5 (LRF, art. 55, Inciso III, alínea "a")

RS 1,00

IDENTIFICAÇÃO DOS RECURSOS	DISPONIBILIDADE DE CAIXA BRUTA	OBRIGAÇÕES FINANCEIRAS				INSUFICIÊNCIA FINANCEIRA VERIFICADA NO CONSÓRCIO PÚBLICO	DISPONIBILIDADE DE CAIXA LÍQUIDA (ANTES DA INSCRIÇÃO EM RESTOS A PAGAR NÃO PROCESSADOS DO EXERCÍCIO)	RESTOS A PAGAR EMPENHADOS E NÃO LIQUIDADOS DO EXERCÍCIO	EMPENHOS NÃO LIQUIDADOS CANCELADOS (NÃO INSCRITOS POR INSUFICIÊNCIA FINANCEIRA)
		Restos a Pagar Liquidados e Não Pagos		Restos a Pagar Empenhados e Não Liquidados de Exercícios Anteriores	Demais Obrigações Financeiras				
		De Exercícios Anteriores	Do Exercício						
(a)	(b)	(c)	(d)	(e)	(f) = (a - (b+c +d+e))				
TOTAL DOS RECURSOS VINCULADOS (I)	2.632.854,69	29.805,48	899.124,60	179.636,63	1.230.743,24	0,00	293.544,74	59.805,79	2.084.604,33
1 - Receitas de Impostos e Transferências de Impostos – Educação – 25%	2.150,35	15.310,00	123.434,50	135.451,82	94.822,18	0,00	(366.868,15)	7.857,93	201.424,28
2 - Receitas de Impostos e Transferências de Impostos – Saúde – 15%	210.790,30	5.855,79	277.292,63	6.396,00	188.649,47	0,00	(267.403,59)	16.550,00	433.439,59
4 - Contribuição ao Programa Ensino Fundamental – Salário o Educação	14.251,82	0,00	17.549,41	0,00	10.987,89	0,00	(14.285,48)	0,00	95.899,58
10 - FCBA - Fundo de Cultura do Estado da Bahia	0,00	0,00	0,00	0,00	0,00	0,00	0,00	0,00	39,55
14 - Transferências de Recursos do Sistema Único de Saúde – SUS	1.088.668,12	3.450,20	332.348,97	0,00	500.318,64	0,00	252.550,31	15.397,86	451.852,64
15 - Transferências de Recursos do Fundo Nacional de Desenvolvimento da Educação - FNDE	23.627,13	1.242,00	20.001,58	0,00	71,39	0,00	2.312,16	0,00	134.168,16
16 - Contribuição de Intervenção do Domínio Econômico – CIDE	75,32	0,00	0,00	0,00	0,00	0,00	75,32	0,00	3.116,76
18 - Transferências FUNDEB (Aplicação na remuneração dos profissionais na Educação Básica - 60%)	93.554,70	0,00	9.494,97	0,00	259.463,61	0,00	(175.403,88)	0,00	5.819,28
19 - Transferências FUNDEB (aplicação em outras despesas de Educação Básica - 40%)	18,10	1.803,90	53.223,35	0,00	146.727,80	0,00	(201.536,95)	0,00	226.496,41
22 - Transferências de Convênios – Educação	518,08	0,00	0,00	0,00	3.531,90	0,00	(3.013,82)	0,00	50.366,46
23 - Transferências de Convênios – Saúde	0,00	0,00	0,00	0,00	0,00	0,00	0,00	0,00	3.000,00
24 - Transferências de Convênios – Outros (não relacionados à educação/saúde)	185.857,39	0,00	0,00	37.788,81	1.184,11	0,00	146.884,47	18.500,00	318.859,08
28 - FEAS - Fundo Estual de Assistência Social	9.146,11	1.458,49	5.240,87	0,00	124,90	0,00	2.321,85	0,00	13.544,49
29 - Transferências de Recursos do Fundo Nacional de Assistência Social – FNAS	193.267,00	885,10	33.922,33	0,00	24.861,35	0,00	133.598,22	1.500,00	139.478,43
42 - Royalties/Fundo Especial do Petróleo/Compensação Financeira pela Exploração de Recursos Minerais	810.930,27	0,00	26.615,99	0,00	0,00	0,00	784.314,28	0,00	7.099,62
TOTAL DOS RECURSOS NÃO VINCULADOS (II)	156.257,40	94.161,96	728.138,82	327.074,30	(34.919,30)	0,00	(958.196,38)	680.683,82	519.774,25

Página 1 de 2

PREFEITURA MUNICIPAL DE IBICUI - Poder Executivo
RELATÓRIO DE GESTÃO FISCAL
DEMONSTRATIVO CONSOLIDADO DAS DISPONIBILIDADE DE CAIXA E DOS RESTOS A PAGAR
ORÇAMENTOS FISCAL E DA SEGURIDADE SOCIAL
QUADRIMESTRE SETEMBRO - DEZEMBRO / 2019

RGF - ANEXO 5 (LRF, art. 55, Inciso III, alínea "a")

R\$ 1,00

IDENTIFICAÇÃO DOS RECURSOS	DISPONIBILIDADE DE CAIXA BRUTA	OBRIGAÇÕES FINANCEIRAS				INSUFICIÊNCIA FINANCEIRA VERIFICADA NO CONSÓRCIO PÚBLICO	DISPONIBILIDADE DE CAIXA LÍQUIDA (ANTES DA INSCRIÇÃO EM RESTOS A PAGAR NÃO PROCESSADOS DO EXERCÍCIO)	RESTOS A PAGAR EMPENHADOS E NÃO LIQUIDADOS DO EXERCÍCIO	EMPENHOS NÃO LIQUIDADOS CANCELADOS (NÃO INSCRITOS POR INSUFICIÊNCIA FINANCEIRA)
		Restos a Pagar Liquidados e Não Pagos		Restos a Pagar Empenhados e Não Liquidados de Exercícios Anteriores	Demais Obrigações Financeiras				
		De Exercícios Anteriores	Do Exercício						
	(a)	(b)	(c)	(d)	(e)	(f) = (a - (b+c +d+e))			
0 - Recursos Ordinários	156.257,40	94.161,96	728.138,82	327.074,30	(34.919,30)	0,00	(958.198,38)	680.683,82	519.774,25
TOTAL (III) = (I + II)	2.789.112,09	123.967,44	1.627.263,42	506.710,93	1.195.823,94	0,00	-664.653,64	740.489,61	2.604.378,58

Thiago Vasconcelos Galvão

Marcos Galvão de Assis
PREFEITO MUNICIPAL
002.862.175-11

Thiago Vasconcelos Galvão
SECRETÁRIO DE FINANÇAS
003.554.155-50

Ana Paula dos Anjos Miguez
CONTADOR
CRC/BA 039365-0

PREFEITURA MUNICIPAL DE IBICUI - PODER EXECUTIVO
RELATÓRIO DE GESTÃO FISCAL
DEMONSTRATIVO CONSOLIDADO SIMPLIFICADO DO RELATÓRIO DE GESTÃO FISCAL
ORÇAMENTOS FISCAL E DA SEGURIDADE SOCIAL
QUADRIMESTRE SETEMBRO - DEZEMBRO / 2019

LRF, art. 48 - Anexo 6	R\$ 1.00	
RECEITA CORRENTE LIQUIDA	VALOR ATÉ O QUADRIMESTRE	
Receita Corrente Líquida	36.447.827,64	
Receita Corrente Líquida Ajustada	36.447.827,64	
DESPESA COM PESSOAL	VALOR	% SOBRE A RCL AJUSTADA
Despesa Total com Pessoal - DTP	19.351.771,54	53,09
Limite Máximo (incisos I, II e III do art.20 da LRF) - 54,00%	19.681.826,93	54,00
Limite Prudencial (0,95 x VI) (parágrafo único do art. 22 da LRF)	18.697.735,58	51,30
Limite de Alerta (inciso II do §1º do art. 59 da LRF) - <%>	17.713.644,23	0,00
DÍVIDA CONSOLIDADA	VALOR	% SOBRE A RCL
Dívida Consolidada Líquida	38.084.787,69	104,49
Limite Definido por Resolução do Senado Federal	43.737.393,17	120,00
GARANTIAS DE VALORES	VALOR	% SOBRE A RCL
Total das Garantias Concedidas	0,00	0,00
Limite Definido por Resolução do Senado Federal	8.018.522,08	22,00
OPERAÇÕES DE CRÉDITO	VALOR	% SOBRE A RCL
Operações de Crédito Externas e Internas	0,00	0,00
Limite Definido pelo Senado Federal para Operações de Crédito Externas e Internas	5.831.652,42	16,00
Operações de Crédito por Antecipação da Receita	0,00	0,00
Limite Definido pelo Senado Federal para Operações de Crédito por Antecipação da Receita	2.551.347,93	7,00
RESTOS A PAGAR	INSCRIÇÃO EM RESTOS A PAGAR NÃO PROCESSADOS	DISPONIBILIDADE DE CAIXA LÍQUIDA (ANTES DA INSCRIÇÃO EM RESTOS A PAGAR NÃO PROCESSADOS DO EXERCÍCIO)
Valor Total	740.489,61	(802.553,36)

FONTE: SISTEMA DE CONTABILIDADE PÚBLICA, UNIDADE RESPONSÁVEL: PREFEITURA MUNICIPAL DE IBICUI



Marcos Galvão de Assis
PREFEITO MUNICIPAL
002.862.175-11

Thiago Vasconcelos Galvão
SECRETÁRIO DE FINANÇAS
003.554.155-50

Ana Paula dos Anjos Miguez
CONTADOR
CRC/BA 039365-0

PREFEITURA MUNICIPAL DE IBICUI - PODER EXECUTIVO
RELATÓRIO DE GESTÃO FISCAL
DEMONSTRATIVO CONSOLIDADO SIMPLIFICADO DO RELATÓRIO DE GESTÃO FISCAL
ORÇAMENTOS FISCAL E DA SEGURIDADE SOCIAL
QUADRIMESTRE SETEMBRO - DEZEMBRO / 2019

RF, art. 48 - Anexo 6		R\$ 1.00	
RECEITA CORRENTE LIQUIDA		VALOR ATÉ O QUADRIMESTRE	
Receita Corrente Líquida		36.447.827,64	
Receita Corrente Líquida Ajustada		36.447.827,64	
DESPESA COM PESSOAL		VALOR	% SOBRE A RCL AJUSTADA
Despesa Total com Pessoal - DTP		19.351.771,54	53,09
Limite Máximo (incisos I, II e III do art.20 da LRF) - 60,00%		21.868.696,58	60,00
Limite Prudencial (0,95 x VI) (parágrafo único do art. 22 da LRF)		20.775.261,75	57,00
Limite de Alerta (inciso II do §1º do art. 59 da LRF) - <%>		19.681.826,93	54,00
DÍVIDA CONSOLIDADA		VALOR	% SOBRE A RCL
Dívida Consolidada Líquida		38.084.787,69	104,49
Limite Definido por Resolução do Senado Federal		43.737.393,17	120,00
GARANTIAS DE VALORES		VALOR	% SOBRE A RCL
Total das Garantias Concedidas		0,00	0,00
Limite Definido por Resolução do Senado Federal		8.018.522,08	22,00
OPERAÇÕES DE CRÉDITO		VALOR	% SOBRE A RCL
Operações de Crédito Externas e Internas		0,00	0,00
Limite Definido pelo Senado Federal para Operações de Crédito Externas e Internas		5.831.652,42	16,00
Operações de Crédito por Antecipação da Receita		0,00	0,00
Limite Definido pelo Senado Federal para Operações de Crédito por Antecipação da Receita		2.551.347,93	7,00
RESTOS A PAGAR		INSCRIÇÃO EM RESTOS A PAGAR NÃO PROCESSADOS	DISPONIBILIDADE DE CAIXA LÍQUIDA (ANTES DA INSCRIÇÃO EM RESTOS A PAGAR NÃO PROCESSADOS DO EXERCÍCIO)
Valor Total		740.489,61	(802.553,36)

FONTE: SISTEMA DE CONTABILIDADE PÚBLICA, UNIDADE RESPONSÁVEL: PREFEITURA MUNICIPAL DE IBICUI

Marcos Galvão de Assis
PREFEITO MUNICIPAL
002.862.175-11

Thiago Vasconcelos Galvão
SECRETÁRIO DE FINANÇAS
003.554.155-50

Ana Paula dos Anjos Miguez
CONTADOR
CRC/BA 039365-0

PREFEITURA MUNICIPAL DE IBICUI - PODER EXECUTIVO
RELATÓRIO DE GESTÃO FISCAL
DEMONSTRATIVO DA DESPESA COM PESSOAL
ORÇAMENTOS FISCAL E DA SEGURIDADE SOCIAL
QUADRIMESTRE SETEMBRO - DEZEMBRO - 2019

RGF - ANEXO 1 (LRF, art. 55, inciso I, alínea "a")

Em Reais

DESPESA COM PESSOAL	DESPESAS EXECUTADAS (Últimos 12 Meses)												TOTAL (ÚLTIMOS 12 MESES) (a)	INSCRITAS EM RESTOS A PAGAR NÃO PROCESSADOS (b)
	LIQUIDADAS													
	1/2019	2/2019	3/2019	4/2019	5/2019	6/2019	7/2019	8/2019	9/2019	10/2019	11/2019	12/2019		
DESPESA BRUTA COM PESSOAL (I)	1.545.686,71	1.332.573,70	1.375.180,60	1.411.288,12	1.441.735,85	1.460.511,17	1.421.727,75	1.473.007,32	1.464.205,93	1.420.296,57	1.396.858,78	2.702.070,68	18.445.143,18	9.597,86
Pessoal Ativo	1.545.686,71	1.332.573,70	1.375.180,60	1.411.288,12	1.441.735,85	1.460.511,17	1.421.727,75	1.473.007,32	1.464.205,93	1.420.296,57	1.396.858,78	2.702.070,68	18.445.143,18	9.597,86
Vencimentos, Vantagens e Outras Despesas Variáveis	1.545.686,71	1.332.573,70	1.375.180,60	1.411.288,12	1.441.735,85	1.460.511,17	1.421.727,75	1.473.007,32	1.464.205,93	1.420.296,57	1.396.858,78	2.702.070,68	18.402.500,57	9.597,86
Obrigações Patronais	0,00	0,00	0,00	42.642,81	0,00	0,00	0,00	0,00	0,00	0,00	0,00	0,00	42.642,81	0,00
Benefícios Previdenciários	0,00	0,00	0,00	0,00	0,00	0,00	0,00	0,00	0,00	0,00	0,00	0,00	0,00	0,00
Pessoal Inativo e Pensionistas	0,00	0,00	0,00	0,00	0,00	0,00	0,00	0,00	0,00	0,00	0,00	0,00	0,00	0,00
Aposentadorias, Reserva e Reformas	0,00	0,00	0,00	0,00	0,00	0,00	0,00	0,00	0,00	0,00	0,00	0,00	0,00	0,00
Pensões	0,00	0,00	0,00	0,00	0,00	0,00	0,00	0,00	0,00	0,00	0,00	0,00	0,00	0,00
Outros Benefícios Previdenciários	0,00	0,00	0,00	0,00	0,00	0,00	0,00	0,00	0,00	0,00	0,00	0,00	0,00	0,00
Outras despesas de pessoal decorrentes de contratos de terceirização (§ 1º do art. 18 da LRF)	0,00	0,00	0,00	0,00	0,00	0,00	0,00	0,00	0,00	0,00	0,00	0,00	0,00	0,00
DESPESAS NÃO COMPUTADAS (§ 1º do art. 19 da LRF) (II)	41.421,67	0,00	0,00	0,00	0,00	0,00	0,00	0,00	0,00	0,00	4.022,38	0,00	45.444,05	0,00
Indenizações por Demissão e Incentivos à Demissão Voluntária	0,00	0,00	0,00	0,00	0,00	0,00	0,00	0,00	0,00	0,00	0,00	0,00	0,00	0,00
Decorrentes de Decisão Judicial	41.421,67	0,00	0,00	0,00	0,00	0,00	0,00	0,00	0,00	0,00	4.022,38	0,00	45.444,05	0,00
Despesas de Exercícios Anteriores	0,00	0,00	0,00	0,00	0,00	0,00	0,00	0,00	0,00	0,00	0,00	0,00	0,00	0,00
Inativos e Pensionistas com Recursos Vinculados	0,00	0,00	0,00	0,00	0,00	0,00	0,00	0,00	0,00	0,00	0,00	0,00	0,00	0,00
DESPESA LÍQUIDA COM PESSOAL (III) = (I - II)	1.504.265,04	1.332.573,70	1.375.180,60	1.411.288,12	1.441.735,85	1.460.511,17	1.421.727,75	1.473.007,32	1.464.205,93	1.420.296,57	1.392.836,40	2.702.070,68	18.399.699,13	9.597,86

APURAÇÃO DO CUMPRIMENTO DO LIMITE LEGAL	VALOR	% SOBRE A RCL
RECEITA CORRENTE LÍQUIDA - RCL (IV)	36.447.827,64	-
(-) Transferências obrigatórias da União relativas às emendas individuais (V) (§ 13, art. 166 da CF)	0,00	-
= RECEITA CORRENTE LÍQUIDA AJUSTADA (VI)	36.447.827,64	-
DESPESA TOTAL COM PESSOAL - DTP (V) = (III a + III b)	18.409.296,99	50,51
LIMITE MÁXIMO (VI) (incisos I, II e III, art. 20 da LRF) - 54,00%	19.681.826,93	54,00
LIMITE PRUDENCIAL (VII) = (0,95 x VI) (parágrafo único do art. 22 da LRF)	18.697.735,58	51,30
LIMITE DE ALERTA (VIII) = (0,90 x VI) (inciso II do § 1º do art. 59 da LRF)	17.713.644,23	48,60

FONTE: Sistema de Contabilidade Pública, Unidade Responsável PREFEITURA MUNICIPAL DE IBICUI
1. Nos demonstrativos elaborados no primeiro e no segundo quadrimestre de cada exercício, os valores de restos a pagar não processados inscritos em 31 de dezembro do exercício anterior continuam a ser informados nesse campo. Esses valores não sofrem alteração pelo seu processamento, e somente no caso de cancelamento podem ser excluídos.

Thiago Vasconcelos Galvão

Marcos Galvão de Assis
PREFEITO MUNICIPAL
002.862.175-11

Thiago Vasconcelos Galvão
SECRETÁRIO DE FINANÇAS
003.554.155-50

Ana Paula dos Anjos Miguez
CONTADOR
CRC/BA 039365-0

PREFEITURA MUNICIPAL DE IBICUI - PODER EXECUTIVO
RELATÓRIO DE GESTÃO FISCAL
DEMONSTRATIVO CONSOLIDADO DA DESPESA COM PESSOAL
ORÇAMENTOS FISCAL E DA SEGURIDADE SOCIAL
QUADRIMESTRE SETEMBRO - DEZEMBRO - 2019

RGF - ANEXO 1 (LRF, art. 55, inciso I, alínea "a")

Em Reais

DESPESA COM PESSOAL	DESPESAS EXECUTADAS (Últimos 12 Meses)												TOTAL (ÚLTIMOS 12 MESES) (a)	INSCRITAS EM RESTOS A PAGAR NÃO PROCESSADOS (b)
	LIQUIDADAS													
	1/2019	2/2019	3/2019	4/2019	5/2019	6/2019	7/2019	8/2019	9/2019	10/2019	11/2019	12/2019		
DESPESA BRUTA COM PESSOAL (I)	1.545.686,71	1.332.573,70	1.375.180,60	1.742.474,32	1.529.196,99	1.547.972,31	1.509.188,89	1.560.468,46	1.560.325,30	1.507.757,71	1.484.319,92	2.702.070,68	19.397.215,59	120.665,45
Pessoal Ativo	1.545.686,71	1.332.573,70	1.375.180,60	1.741.982,32	1.529.032,99	1.547.898,31	1.509.024,89	1.560.304,46	1.560.161,30	1.507.593,71	1.484.165,92	2.702.070,68	19.395.575,59	120.485,45
Vencimentos, Vantagens e Outras Despesas Variáveis	1.545.686,71	1.332.573,70	1.375.180,60	1.641.946,51	1.513.882,25	1.532.257,57	1.493.874,15	1.545.153,72	1.545.010,56	1.492.442,97	1.469.005,18	2.702.070,68	19.189.484,60	100.613,83
Obrigações Patronais	0,00	0,00	0,00	99.543,81	14.986,74	14.986,74	14.986,74	14.986,74	14.986,74	14.986,74	14.986,74	0,00	204.450,99	19.691,62
Benefícios Previdenciários	0,00	0,00	0,00	492,00	164,00	164,00	164,00	164,00	164,00	164,00	164,00	0,00	1.640,00	180,00
Pessoal Inativo e Pensionistas	0,00	0,00	0,00	492,00	164,00	164,00	164,00	164,00	164,00	164,00	164,00	0,00	1.640,00	180,00
Aposentadorias, Reserva e Reformas	0,00	0,00	0,00	0,00	0,00	0,00	0,00	0,00	0,00	0,00	0,00	0,00	0,00	0,00
Pensões	0,00	0,00	0,00	0,00	0,00	0,00	0,00	0,00	0,00	0,00	0,00	0,00	0,00	0,00
Outros Benefícios Previdenciários	0,00	0,00	0,00	492,00	164,00	164,00	164,00	164,00	164,00	164,00	164,00	0,00	1.640,00	180,00
Outras despesas de pessoal decorrentes de contratos de terceirização (§ 1º do art. 18 da LRF)	0,00	0,00	0,00	0,00	0,00	0,00	0,00	0,00	0,00	0,00	0,00	0,00	0,00	0,00
DESPESAS NÃO COMPUTADAS (§ 1º do art. 19 da LRF) (II)	41.421,67	0,00	0,00	0,00	0,00	0,00	0,00	0,00	0,00	0,00	4.022,38	0,00	45.444,05	0,00
Indenizações por Demissão e Incentivos à Demissão Voluntária	0,00	0,00	0,00	0,00	0,00	0,00	0,00	0,00	0,00	0,00	0,00	0,00	0,00	0,00
Decorrentes de Decisão Judicial	41.421,67	0,00	0,00	0,00	0,00	0,00	0,00	0,00	0,00	0,00	4.022,38	0,00	45.444,05	0,00
Despesas de Exercícios Anteriores	0,00	0,00	0,00	0,00	0,00	0,00	0,00	0,00	0,00	0,00	0,00	0,00	0,00	0,00
Inativos e Pensionistas com Recursos Vinculados	0,00	0,00	0,00	0,00	0,00	0,00	0,00	0,00	0,00	0,00	0,00	0,00	0,00	0,00
DESPESA LÍQUIDA COM PESSOAL (III) = (I - II)	1.504.265,04	1.332.573,70	1.375.180,60	1.742.474,32	1.529.196,99	1.547.972,31	1.509.188,89	1.560.468,46	1.560.325,30	1.507.757,71	1.480.297,54	2.702.070,68	19.351.771,54	120.665,45

APURAÇÃO DO CUMPRIMENTO DO LIMITE LEGAL	VALOR	% SOBRE A RCL
RECEITA CORRENTE LÍQUIDA - RCL (IV)	36.447.827,64	-
(-) Transferências obrigatórias da União relativas às emendas individuais (V) (§ 13, art. 166 da CF)	0,00	-
= RECEITA CORRENTE LÍQUIDA AJUSTADA (VI)	36.447.827,64	-
DESPESA TOTAL COM PESSOAL - DTP (V) = (III a + III b)	19.472.436,99	53,43
LIMITE MÁXIMO (VI) (incisos I, II e III, art. 20 da LRF) - 60,00%	21.868.696,58	60,00
LIMITE PRUDENCIAL (VII) = (0,95 x VI) (parágrafo único do art. 22 da LRF)	20.775.261,75	57,00
LIMITE DE ALERTA (VIII) = (0,90 x VI) (inciso II do § 1º do art. 59 da LRF)	19.681.826,93	54,00

FONTE: Sistema de Contabilidade Pública, Unidade Responsável PREFEITURA MUNICIPAL DE IBICUI
1. Nos demonstrativos elaborados no primeiro e no segundo quadrimestre de cada exercício, os valores de restos a pagar não processados inscritos em 31 de dezembro do exercício anterior continuam a ser informados nesse campo. Esses valores não sofrem alteração pelo seu processamento, e somente no caso de cancelamento podem ser excluídos.

Thiago Vasconcelos Galvão

Marcos Galvão de Assis
PREFEITO MUNICIPAL
002.862.175-11

Thiago Vasconcelos Galvão
SECRETÁRIO DE FINANÇAS
003.554.155-50

Ana Paula dos Anjos Miguez
CONTADOR
CRC/BA 039365-0

PREFEITURA MUNICIPAL DE IBICUI
RELATÓRIO DE GESTÃO FISCAL
DEMONSTRATIVO DA DÍVIDA CONSOLIDADA LÍQUIDA
ORÇAMENTOS FISCAL E DA SEGURIDADE SOCIAL

3o. QUADRIMESTRE 2019 / QUADRIMESTRE SETEMBRO - DEZEMBRO

RGF - ANEXO 2 (LRF, art. 55, inciso I, alínea "b")

R\$ 1,00

DÍVIDA CONSOLIDADA	SALDO DO EXERCÍCIO ANTERIOR	SALDO DO EXERCÍCIO DE 2019		
		Até o 1º Quadrimestre	Até o 2º Quadrimestre	Até o 3º Quadrimestre
DÍVIDA CONSOLIDADA - DC(I)	40.514.340,59	40.088.831,71	39.758.228,33	39.582.708,15
Dívida Mobiliária	0,00	0,00	0,00	0,00
Dívida Contratual	40.279.367,88	39.981.042,34	39.758.228,33	39.598.712,41
Empréstimos	0,00	0,00	0,00	0,00
Interna	0,00	0,00	0,00	0,00
Externa	0,00	0,00	0,00	0,00
Reestruturação da Dívida de Estados e Municípios	0,00	0,00	0,00	0,00
Financiamentos	0,00	0,00	0,00	0,00
Interna	0,00	0,00	0,00	0,00
Externa	0,00	0,00	0,00	0,00
Parcelamento de Renegociação de dívidas	40.279.367,88	39.981.042,34	39.758.228,33	39.598.712,41
De Tributos	0,00	0,00	0,00	0,00
De Contribuições Previdenciárias	37.284.819,40	37.071.564,73	36.903.783,69	36.791.929,69
De Demais Contribuições Sociais	869.751,75	869.200,95	869.200,95	869.200,95
Do FGTS	0,00	0,00	0,00	0,00
Com Instituição Não Financeira	2.124.796,73	2.040.276,66	1.985.243,69	1.937.581,77
Demais Dívidas Contratuais	0,00	0,00	0,00	0,00
Precatórios posteriores à 05/05/2000 (inclusive) - Vencidos e não Pagos	234.972,71	107.789,37	0,00	-16.004,26
Outras Dívidas	0,00	0,00	0,00	0,00
DEDUÇÕES(II) ¹	762.278,68	964.629,02	-92.151,59	1.497.920,46
Disponibilidade de Caixa	762.278,68	964.629,02	-	1.497.920,46
Disponibilidade de Caixa Bruta	1.848.149,58	1.839.451,59	783.283,57	2.789.653,52
(-) Restos a Pagar Processados	1.085.870,90	874.822,57	875.435,16	1.291.733,06
Demais Haveres Financeiros	0,00	0,00	0,00	0,00
DÍVIDA CONSOLIDADA LÍQUIDA (DCL) (III)=(I - II)	39.752.061,91	39.124.202,69	39.758.228,33	38.084.787,69
RECEITA CORRENTE LÍQUIDA - RCL	33.556.554,30	34.941.770,87	34.177.431,25	36.447.827,64
%da DC sobre a RCL(II/RCL)	120,73	114,73	116,32	108,60
%da DCL sobre a RCL(III/RCL)	118,46	111,96	116,32	104,49
LIMITE DEFINIDO POR RESOLUÇÃO DO SENADO FEDERAL: 120.00%				0,00
LIMITE DE ALERTA (inciso III do § 1º do art. 59 da LRF): 108.00%				0,00

OUTROS VALORES NÃO INTEGRANTES DA DC	SALDO DO EXERCÍCIO ANTERIOR	SALDO DO EXERCÍCIO DE 2019		
		Até o 1º Quadrimestre	Até o 2º Quadrimestre	Até o 3º Quadrimestre
PRECATÓRIOS ANTERIORES À 05/05/2000	0,00	0,00	0,00	0,00
PRECATÓRIOS POSTERIORES À 05/05/2000	0,00	0,00	0,00	0,00
PASSIVO ATUARIAL	0,00	0,00	0,00	0,00
INSUFICIÊNCIA FINANCEIRA	0,00	0,00	92.151,59	0,00
DEPÓSITOS E CONSIGNAÇÕES SEM CONTRAPARTIDA	0,00	0,00	0,00	0,00
RP NÃO-PROCESSADOS	0,00	0,00	0,00	0,00
ANTECIPAÇÕES DE RECEITA ORÇAMENTÁRIA - ARO	0,00	0,00	0,00	0,00
DÍVIDA CONTRATUAL DE PPP	0,00	0,00	0,00	0,00
APROPRIAÇÃO DE DEPÓSITOS JUDICIAIS - LC 151/2015	0,00	0,00	0,00	0,00

FONTE: Sistema de Contabilidade Pública, Unidade Responsável: PREFEITURA MUNICIPAL DE IBICUI

Nota:

¹ Se o saldo apurado for negativo, ou seja, se o total da Disponibilidade de Caixa Bruta somada aos Demais Haveres Financeiros for menor que Restos a Pagar Processados, não deverá ser informado nessa linha, mas sim na linha da "Insuficiência Financeira", das Obrigações não integrantes da Dívida Consolidada - DC. Assim quando o cálculo de DEDUÇÕES (II) for negativo, colocar um "-" (traço) nessa linha.

Thiago Vasconcelos Galvão

Marcos Galvão de Assis
PREFEITO MUNICIPAL

Thiago Vasconcelos Galvão
SECRETÁRIO DE FINANÇAS

Ana Paula dos Anjos Miguez
CONTADOR

CERTIFICAÇÃO DIGITAL: GJUQD9CD88URFW9NO83U5W

Esta edição encontra-se no site oficial deste ente.