



Diário Oficial do **MUNICÍPIO**

Prefeitura Municipal de Ibicuí

1

Sexta-feira • 27 de Maio de 2022 • Ano • Nº 2418

Esta edição encontra-se no site oficial deste ente.

Prefeitura Municipal de Ibicuí publica:

- Relatório Resumido da Execução Orçamentária - 2º Bimestre 2022.
- Relatório de Gestão Fiscal - 1º Quadrimestre 2022.



Lei exige que todo gestor publique seus atos no seu veículo oficial para que a gestão seja mais transparente. A Imprensa Oficial cumpre esse papel.

Imprensa Oficial
a publicidade legal
levada a sério

Relatório Resumido da Execução Orçamentária

PREFEITURA MUNICIPAL DE IBICUI
RELATÓRIO RESUMIDO DA EXECUÇÃO ORÇAMENTÁRIA
BALANÇO ORÇAMENTÁRIO
ORÇAMENTOS FISCAL E DA SEGURIDADE SOCIAL
JANEIRO A ABRIL 2022 / BIMESTRE MARÇO - ABRIL

RREO - ANEXO 1 (LRF, Art 52, inciso I, alíneas "a" e "b" do inciso II e § 1º)


R\$ (1,00)


RECEITAS	PREVISÃO INICIAL	PREVISÃO ATUALIZADA (a)	RECEITAS REALIZADAS				SALDO (a-c)
			No Bimestre (b)	% (b/a)	Até o Bim (c)	% (c/a)	
RECEITAS (EXCETO INTRA-ORÇAMENTÁRIAS)(I)	53.074.700,00	53.074.700,00	7.983.988,77	15,04	17.961.296,08	33,84	35.113.403,92
Receitas Correntes	47.605.900,00	47.605.900,00	7.983.988,77	16,77	17.961.296,08	37,73	29.644.603,92
Impostos, Taxas e Contribuições de Melhoria	2.009.500,00	2.009.500,00	251.855,89	12,53	388.911,98	19,35	1.620.588,02
Impostos	1.868.500,00	1.868.500,00	196.180,84	10,50	309.398,80	16,56	1.559.101,20
Taxas	141.000,00	141.000,00	55.675,05	39,49	79.513,18	56,39	61.486,82
Contribuições	327.200,00	327.200,00	0,00	0,00	0,00	0,00	327.200,00
Contribuição para o Custeio do Serviço de Iluminação P	327.200,00	327.200,00	0,00	0,00	0,00	0,00	327.200,00
Receita Patrimonial	171.100,00	171.100,00	253.964,91	148,43	460.110,67	268,91	(289.010,67)
Exploração do Patrimônio Imobiliário do Estado	6.500,00	6.500,00	0,00	0,00	0,00	0,00	6.500,00
Valores Mobiliários	164.600,00	164.600,00	253.964,91	154,29	460.110,67	279,53	(295.510,67)
Receita de Serviços	15.600,00	15.600,00	0,00	0,00	179,42	1,15	15.420,58
Serviços Administrativos e Comerciais Gerais	15.600,00	15.600,00	0,00	0,00	179,42	1,15	15.420,58
Transferências Correntes	44.951.800,00	44.951.800,00	7.467.638,79	16,61	17.083.969,22	38,01	27.867.830,78
Transferências da União e de suas Entidades	30.608.600,00	30.608.600,00	5.123.628,68	16,74	12.539.875,69	40,97	18.068.724,31
Transferências dos Estados e do Distrito Federal e de st	4.940.200,00	4.940.200,00	800.857,08	16,21	1.476.176,20	29,88	3.464.023,80
Transferências de Outras Instituições Públicas	9.403.000,00	9.403.000,00	1.543.153,03	16,41	3.067.917,33	32,63	6.335.082,67
Outras Receitas Correntes	130.700,00	130.700,00	10.529,18	8,06	28.124,79	21,52	102.575,21
Multas Administrativas, Contratuais e Judiciais	104.700,00	104.700,00	10.529,18	10,06	19.837,59	18,95	84.862,41
Indenizações, Restituições e Ressarcimentos	26.000,00	26.000,00	0,00	0,00	8.287,20	31,87	17.712,80
Receitas de Capital	5.468.800,00	5.468.800,00	0,00	0,00	0,00	0,00	5.468.800,00
Alienação de Bens	103.400,00	103.400,00	0,00	0,00	0,00	0,00	103.400,00
Alienação de Bens Móveis	51.700,00	51.700,00	0,00	0,00	0,00	0,00	51.700,00
Alienação de Bens Imóveis	51.700,00	51.700,00	0,00	0,00	0,00	0,00	51.700,00
Transferências de Capital	5.365.400,00	5.365.400,00	0,00	0,00	0,00	0,00	5.365.400,00
Transferências da União e de suas Entidades	3.849.600,00	3.849.600,00	0,00	0,00	0,00	0,00	3.849.600,00
Transferências dos Estados e do Distrito Federal e de st	1.515.800,00	1.515.800,00	0,00	0,00	0,00	0,00	1.515.800,00
SUB TOTAL DAS RECEITAS (III) (I + II)	53.074.700,00	53.074.700,00	7.983.988,77	15,04	17.961.296,08	33,84	35.113.403,92
OPERAÇÃO DE CRÉDITO / REFINANCIAMENTO (IV)	0,00	0,00	0,00	0,00	0,00	0,00	0,00
Operação de Créditos Internas	0,00	0,00	0,00	0,00	0,00	0,00	0,00
Mobiliária	0,00	0,00	0,00	0,00	0,00	0,00	0,00
Contratual	0,00	0,00	0,00	0,00	0,00	0,00	0,00
Operação de Créditos Externas	0,00	0,00	0,00	0,00	0,00	0,00	0,00
Mobiliária	0,00	0,00	0,00	0,00	0,00	0,00	0,00
Contratual	0,00	0,00	0,00	0,00	0,00	0,00	0,00
TOTAL DAS RECEITAS (V) = (III + IV)	53.074.700,00	53.074.700,00	7.983.988,77	15,04	17.961.296,08	33,84	35.113.403,92
DÉFICIT (VI)	-	-	-	-	0,00	-	-
TOTAL COM DÉFICIT (VII) = (V + VI)	53.074.700,00	53.074.700,00	7.983.988,77	15,04	17.961.296,08	33,84	35.113.403,92
SALDOS DE EXERCÍCIOS ANTERIORES	-	-	-	-	-	-	-
Recursos Arrecadados em Exercícios Anteriores - RPPS	-	-	-	-	-	-	-
Superávit Financeiro Utilizado para Créditos Adicionais	-	-	-	-	-	-	-


PREFEITURA MUNICIPAL DE IBICUI
RELATÓRIO RESUMIDO DA EXECUÇÃO ORÇAMENTÁRIA
BALANÇO ORÇAMENTÁRIO
ORÇAMENTOS FISCAL E DA SEGURIDADE SOCIAL
JANEIRO A ABRIL 2022 / BIMESTRE MARÇO - ABRIL

DESPESAS	DOTAÇÃO INICIAL (d)	DOTAÇÃO ATUALIZADA (e)	DESPESAS EMPENHADAS		SALDO (g) = (e-f)	DESPESAS LIQUIDADAS		SALDO (i) = (e-h)	DESPESAS PAGAS ATÉ O BIMESTRE (j)	INSCRITAS EM RESTOS A PAGAR NÃO PROCESSADOS* (k)
			No Bimestre	Até o Bimestre (f)		No Bimestre	Até Bimestre (h)			
DESPESAS (EXCETO INTRA-ORÇAMENTÁRIAS) (VIII)	53.139.500,00	53.139.500,00	9.942.803,92	22.620.021,69	30.519.478,31	8.953.089,75	16.386.678,26	36.752.821,74	15.900.414,22	0,00
DESPESAS CORRENTES	45.020.400,00	45.705.490,00	9.678.899,81	21.960.427,86	23.745.062,14	8.914.520,69	16.135.219,59	29.570.270,41	15.648.955,55	0,00
DESPESAS DE PESSOAL E ENCARGOS	24.544.300,00	22.119.895,36	3.024.083,92	9.076.345,62	13.043.549,74	3.846.226,48	7.135.885,36	14.984.010,00	7.124.496,08	0,00
JUROS E ENCARGOS DA DÍVIDA	20.000,00	20.000,00	0,00	0,00	20.000,00	0,00	0,00	20.000,00	0,00	0,00
OUTRAS DESPESAS CORRENTES	20.456.100,00	23.565.594,64	6.654.815,89	12.884.082,24	10.681.512,40	5.068.294,21	8.999.334,23	14.566.260,41	8.524.459,47	0,00
DESPESAS DE CAPITAL	7.999.400,00	7.314.310,00	263.904,11	659.593,83	6.654.716,17	38.569,06	251.458,67	7.062.851,33	251.458,67	0,00
INVESTIMENTOS	7.464.400,00	6.779.310,00	155.904,11	424.593,83	6.354.716,17	(60.262,79)	48.689,72	6.730.620,28	48.689,72	0,00
INVERSOES FINANCEIRAS	0,00	0,00	0,00	0,00	0,00	0,00	0,00	0,00	0,00	0,00
AMORTIZAÇÃO DA DÍVIDA	535.000,00	535.000,00	108.000,00	235.000,00	300.000,00	98.831,85	202.768,95	332.231,05	202.768,95	0,00
RESERVA DE CONTINGÊNCIA	119.700,00	119.700,00	0,00	0,00	119.700,00	0,00	0,00	119.700,00	0,00	0,00
RESERVA DE CONTINGÊNCIA	119.700,00	119.700,00	0,00	0,00	119.700,00	0,00	0,00	119.700,00	0,00	0,00
DESPESAS (INTRA-ORÇAMENTÁRIAS) (IX)	0,00	0,00	0,00	0,00	0,00	0,00	0,00	0,00	0,00	0,00
SUB TOTAL DAS DESPESAS (X) (VIII + IX)	53.139.500,00	53.139.500,00	9.942.803,92	22.620.021,69	30.519.478,31	8.953.089,75	16.386.678,26	36.752.821,74	15.900.414,22	0,00
AMORTIZAÇÃO DA DÍVIDA / REFINANCIAMENT	0,00	0,00	0,00	0,00	0,00	0,00	0,00	0,00	0,00	0,00
Amortização da Dívida Interna	0,00	0,00	0,00	0,00	0,00	0,00	0,00	0,00	0,00	0,00
Dívida Mobiliária	0,00	0,00	0,00	0,00	0,00	0,00	0,00	0,00	0,00	0,00
Outras Dívidas	0,00	0,00	0,00	0,00	0,00	0,00	0,00	0,00	0,00	0,00
Amortização da Dívida Externa	0,00	0,00	0,00	0,00	0,00	0,00	0,00	0,00	0,00	0,00
Dívida Mobiliária	0,00	0,00	0,00	0,00	0,00	0,00	0,00	0,00	0,00	0,00
Outras Dívidas	0,00	0,00	0,00	0,00	0,00	0,00	0,00	0,00	0,00	0,00
TOTAL DAS DESPESAS (XII) = (X + XI)	53.139.500,00	53.139.500,00	9.942.803,92	22.620.021,69	30.519.478,31	8.953.089,75	16.386.678,26	36.752.821,74	15.900.414,22	0,00
SUPERÁVIT (XIII)	-	-	-	-	-	-	1.574.617,82	-	-	-
TOTAL COM SUPERÁVIT (XIV) = (XII + XIII)	53.139.500,00	53.139.500,00	9.942.803,92	22.620.021,69	-	8.953.089,75	17.961.296,08	-	15.900.414,22	0,00
RESERVA DO RPPS	-	-	-	-	-	-	-	-	-	-

FONTE: Sistema de Contabilidade Pública, Unidade Responsável: PREFEITURA MUNICIPAL DE IBICUI


 Marcos Galvão de Assis
 PREFEITO MUNICIPAL
 002.862.175-11


 Thiago Vasconcelos Galvão
 SECRETÁRIO DE FINANÇAS
 003.554.155-50


 Mhônia Sara Sousa Jesus
 CONTADOR
 027103/O-5

PREFEITURA MUNICIPAL DE IBICUI
RELATÓRIO RESUMIDO DA EXECUÇÃO ORÇAMENTÁRIA
DEMONSTRATIVO DA EXECUÇÃO DAS DESPESAS POR FUNÇÃO/SUBFUNÇÃO
ORÇAMENTOS FISCAL E DA SEGURIDADE SOCIAL
JANEIRO A ABRIL 2022 / BIMESTRE MARÇO - ABRIL

RREO - Anexo 2 (LRF, Art 52, Inciso II, Alínea "c")

R\$ 1,00

FUNÇÃO / SUBFUNÇÃO	DOTAÇÃO INICIAL	DOTAÇÃO ATUALIZADA (a)	Despesas Empenhadas			SALDO (c) = (a - b)	Despesas Liquidadas			SALDO (e) = (a - d)	INSCRITAS EM RESTOS A PAGAR NÃO PROCESSADOS (f)
			No Bimestre	Até o Bimestre (b)	% (b/total b)		No Bimestre	Até Bimestre (d)	% (d/total d)		
DESPESAS (EXCETO INTRA-ORÇAMENTÁRIAS) (1)	53.139.500,00	53.139.500,00	9.942.803,92	22.620.021,69	100,00 %	30.519.478,31	8.953.089,75	16.386.678,26	100,00 %	36.752.821,74	0,00
Legislativa	2.029.200,00	2.029.200,00	143.182,24	1.508.821,04	6,67 %	520.378,96	318.432,75	570.048,17	3,48 %	1.459.151,83	0,00
Administração Geral	2.029.200,00	2.029.200,00	143.182,24	1.508.821,04	6,67 %	520.378,96	318.432,75	570.048,17	3,48 %	1.459.151,83	0,00
Administração	7.689.700,00	8.254.946,72	1.474.801,23	3.557.493,18	15,73 %	4.697.453,54	1.393.330,75	3.005.231,49	18,34 %	5.249.715,23	0,00
Planejamento e Orçamento	141.600,00	65.500,00	500,00	500,00	0,00 %	65.000,00	12,49	12,49	0,00 %	65.487,51	0,00
Administração Geral	2.465.400,00	4.497.343,43	1.333.801,23	3.158.968,12	13,97 %	1.338.375,31	1.226.380,63	2.663.015,59	16,25 %	1.834.327,84	0,00
Administração Financeira	4.945.900,00	3.595.303,29	140.500,00	395.383,06	1,75 %	3.199.920,23	166.937,63	339.561,41	2,07 %	3.255.741,88	0,00
Controle Interno	136.800,00	96.800,00	0,00	2.642,00	0,01 %	94.158,00	0,00	2.642,00	0,02 %	94.158,00	0,00
Assistência Social	1.682.800,00	1.682.800,00	777.831,59	1.368.496,71	6,05 %	314.303,29	770.173,03	925.403,28	5,65 %	757.396,72	0,00
Administração Geral	667.700,00	652.860,00	155.798,45	437.301,69	1,93 %	215.558,31	123.045,59	203.557,26	1,24 %	449.302,74	0,00
Assistência ao Portador de Deficiência	225.600,00	23.400,00	0,00	0,00	0,00 %	23.400,00	0,00	0,00	0,00 %	23.400,00	0,00
Assistência à Criança e ao Adolescente	113.500,00	52.810,00	23.942,08	40.389,12	0,18 %	12.420,88	10.817,56	25.285,50	0,15 %	27.524,50	0,00
Assistência Comunitária	647.200,00	949.800,00	598.091,06	890.805,90	3,94 %	58.994,10	636.309,88	696.560,52	4,25 %	253.239,48	0,00
Alimentação e Nutrição	24.000,00	1.430,00	0,00	0,00	0,00 %	1.430,00	0,00	0,00	0,00 %	1.430,00	0,00
Fomento ao Trabalho	4.800,00	2.500,00	0,00	0,00	0,00 %	2.500,00	0,00	0,00	0,00 %	2.500,00	0,00
Saúde	12.911.300,00	12.911.300,00	2.399.535,80	5.504.847,64	24,34 %	7.406.452,36	2.099.645,01	4.156.984,84	25,37 %	8.754.315,16	0,00
Administração Geral	2.658.200,00	2.592.380,00	881.774,76	1.581.150,50	6,99 %	1.011.229,50	806.095,01	1.378.194,85	8,41 %	1.214.185,15	0,00
Tecnologia da Informação	446.700,00	308.000,00	0,00	0,00	0,00 %	308.000,00	0,00	0,00	0,00 %	308.000,00	0,00
Atenção Básica	7.355.300,00	7.191.390,00	1.147.991,46	2.546.577,56	11,26 %	4.644.812,44	878.850,63	1.868.206,63	11,40 %	5.323.183,37	0,00
Assistência Hospitalar e Ambulatorial	1.708.700,00	2.106.350,00	252.501,38	1.079.462,18	4,77 %	1.026.887,82	284.756,92	683.471,07	4,17 %	1.422.878,93	0,00
Suporte Profilático e Terapêutico	151.000,00	155.000,00	51.268,20	67.468,20	0,30 %	87.531,80	15.047,16	15.047,16	0,09 %	139.952,84	0,00
Vigilância Sanitária	86.800,00	92.500,00	3.000,00	13.189,20	0,06 %	79.310,80	5.540,00	10.799,20	0,07 %	81.700,80	0,00
Vigilância Epidemiológica	504.600,00	465.680,00	63.000,00	217.000,00	0,96 %	248.680,00	109.355,29	201.265,93	1,23 %	264.414,07	0,00
Educação	16.910.700,00	17.638.883,74	4.164.851,09	8.599.439,68	38,02 %	9.039.444,06	3.536.873,12	6.058.956,18	36,97 %	11.579.927,56	0,00
Administração Geral	53.000,00	53.000,00	0,00	0,00	0,00 %	53.000,00	0,00	0,00	0,00 %	53.000,00	0,00
Alimentação e Nutrição	530.400,00	500.400,00	323.270,00	323.270,00	1,43 %	177.130,00	8.837,00	8.837,00	0,05 %	491.563,00	0,00
Ensino Fundamental	13.235.900,00	14.499.820,90	3.667.945,09	7.569.261,68	33,46 %	6.930.559,22	3.214.859,84	5.595.100,69	34,14 %	8.904.720,21	0,00
Ensino Superior	15.000,00	15.000,00	0,00	0,00	0,00 %	15.000,00	0,00	0,00	0,00 %	15.000,00	0,00
Educação Infantil	2.612.800,00	2.275.462,84	173.636,00	706.908,00	3,13 %	1.568.554,84	313.176,28	455.018,49	2,78 %	1.820.444,35	0,00
Educação de Jovens e Adultos	227.500,00	139.500,00	0,00	0,00	0,00 %	139.500,00	0,00	0,00	0,00 %	139.500,00	0,00
Educação Especial	236.100,00	155.700,00	0,00	0,00	0,00 %	155.700,00	0,00	0,00	0,00 %	155.700,00	0,00
Cultura	1.947.800,00	1.314.616,26	15.200,00	37.200,00	0,16 %	1.277.416,26	2.233,00	2.233,00	0,01 %	1.312.383,26	0,00
Difusão Cultural	1.947.800,00	1.314.616,26	15.200,00	37.200,00	0,16 %	1.277.416,26	2.233,00	2.233,00	0,01 %	1.312.383,26	0,00
Urbanismo	5.851.200,00	5.532.910,00	804.079,04	1.706.964,31	7,55 %	3.825.945,69	686.015,74	1.392.061,65	8,50 %	4.140.848,35	0,00
Infra-estrutura Urbana	2.434.000,00	2.332.400,00	177.959,11	240.797,18	1,06 %	2.091.602,82	53.284,40	56.072,47	0,34 %	2.276.327,53	0,00
Serviços Urbanos	2.921.400,00	2.771.880,00	626.119,93	1.466.167,13	6,49 %	1.305.712,87	632.731,34	1.335.989,18	8,15 %	1.435.890,82	0,00

PREFEITURA MUNICIPAL DE IBICUI
RELATÓRIO RESUMIDO DA EXECUÇÃO ORÇAMENTÁRIA
DEMONSTRATIVO DA EXECUÇÃO DAS DESPESAS POR FUNÇÃO/SUBFUNÇÃO
ORÇAMENTOS FISCAL E DA SEGURIDADE SOCIAL
JANEIRO A ABRIL DE 2022 / BIMESTRE MARÇO - ABRIL

RREO - Anexo 2 (LRF, Art 52, Inciso II, Alínea "c")

R\$ 1,00

FUNÇÃO/ SUBFUNÇÃO	DOTAÇÃO INICIAL	DOTAÇÃO ATUALIZADA (a)	Despesas Empenhadas			SALDO (c) = (a - b)	Despesas Liquidadas			SALDO (e) = (a - d)	INSCRITAS EM RESTOS A PAGAR NÃO PROCESSADOS (f)
			No Bimestre	Até o Bimestre (b)	% (b/total b)		No Bimestre	Até Bimestre (d)	% (d/total d)		
Energia Elétrica	495.800,00	428.630,00	0,00	0,00	0,00 %	428.630,00	0,00	0,00	0,00 %	428.630,00	0,00
Habitacão	150.000,00	150.000,00	0,00	0,00	0,00 %	150.000,00	0,00	0,00	0,00 %	150.000,00	0,00
Habitacão Urbana	150.000,00	150.000,00	0,00	0,00	0,00 %	150.000,00	0,00	0,00	0,00 %	150.000,00	0,00
Saneamento	1.150.100,00	1.055.700,00	0,00	0,00	0,00 %	1.055.700,00	0,00	0,00	0,00 %	1.055.700,00	0,00
Saneamento Básico Urbano	1.150.100,00	1.055.700,00	0,00	0,00	0,00 %	1.055.700,00	0,00	0,00	0,00 %	1.055.700,00	0,00
Gestão Ambiental	392.400,00	396.050,00	6.792,80	18.197,00	0,08 %	377.853,00	6.792,80	18.197,00	0,11 %	377.853,00	0,00
Administração Geral	298.400,00	311.210,00	6.792,80	18.197,00	0,08 %	293.013,00	6.792,80	18.197,00	0,11 %	293.013,00	0,00
Preservação e Conservação Ambiental	11.000,00	11.000,00	0,00	0,00	0,00 %	11.000,00	0,00	0,00	0,00 %	11.000,00	0,00
Controle Ambiental	61.000,00	51.840,00	0,00	0,00	0,00 %	51.840,00	0,00	0,00	0,00 %	51.840,00	0,00
Recuperação de Áreas Degradadas	11.000,00	11.000,00	0,00	0,00	0,00 %	11.000,00	0,00	0,00	0,00 %	11.000,00	0,00
Recursos Hídricos	11.000,00	11.000,00	0,00	0,00	0,00 %	11.000,00	0,00	0,00	0,00 %	11.000,00	0,00
Agricultura	410.500,00	410.500,00	6.607,80	25.819,80	0,11 %	384.680,20	11.412,00	19.624,00	0,12 %	390.876,00	0,00
Administração Geral	326.700,00	326.700,00	6.607,80	25.819,80	0,11 %	300.880,20	11.412,00	19.624,00	0,12 %	307.076,00	0,00
Abastecimento	50.000,00	50.000,00	0,00	0,00	0,00 %	50.000,00	0,00	0,00	0,00 %	50.000,00	0,00
Promoção da Produção Agropecuária	16.800,00	16.800,00	0,00	0,00	0,00 %	16.800,00	0,00	0,00	0,00 %	16.800,00	0,00
Defesa Agropecuária	17.000,00	17.000,00	0,00	0,00	0,00 %	17.000,00	0,00	0,00	0,00 %	17.000,00	0,00
Transporte	378.000,00	221.793,28	0,00	3.140,00	0,01 %	218.653,28	0,00	3.140,00	0,02 %	218.653,28	0,00
Transporte Rodoviário	378.000,00	221.793,28	0,00	3.140,00	0,01 %	218.653,28	0,00	3.140,00	0,02 %	218.653,28	0,00
Desporto e Lazer	961.100,00	866.100,00	41.922,33	54.602,33	0,24 %	811.497,67	29.349,70	32.029,70	0,20 %	834.070,30	0,00
Desporto Comunitário	961.100,00	866.100,00	41.922,33	54.602,33	0,24 %	811.497,67	29.349,70	32.029,70	0,20 %	834.070,30	0,00
Encargos especiais	555.000,00	555.000,00	108.000,00	235.000,00	1,04 %	320.000,00	98.831,85	202.768,95	1,24 %	352.231,05	0,00
Serviço de Dívida Interna	555.000,00	555.000,00	108.000,00	235.000,00	1,04 %	320.000,00	98.831,85	202.768,95	1,24 %	352.231,05	0,00
Reserva de Contingência	119.700,00	119.700,00	0,00	0,00	0,00 %	119.700,00	0,00	0,00	0,00 %	119.700,00	0,00
Reserva de Contingência	119.700,00	119.700,00	0,00	0,00	0,00 %	119.700,00	0,00	0,00	0,00 %	119.700,00	0,00
DESPESAS INTRA-ORÇAMENTÁRIAS (II)	0,00	0,00	0,00	0,00	0,00 %	0,00	0,00	0,00	0,00 %	0,00	0,00
TOTAL (III) = (I + II)	53.139.500,00	53.139.500,00	9.942.803,92	22.620.021,69	100,00 %	30.519.478,31	8.953.089,75	16.386.678,26	100,00 %	36.752.821,74	0,00

FONTE: Sistema de Contabilidade Pública, Unidade Responsável: PREFEITURA MUNICIPAL DE IBICUI

PREFEITURA MUNICIPAL DE IBICUI
RELATÓRIO RESUMIDO DA EXECUÇÃO ORÇAMENTÁRIA
DEMONSTRATIVO DA EXECUÇÃO DAS DESPESAS POR FUNÇÃO/SUBFUNÇÃO
ORÇAMENTOS FISCAL E DA SEGURIDADE SOCIAL
JANEIRO A ABRIL DE 2022 / BIMESTRE MARÇO - ABRIL

RREO - Anexo 2 (LRF, Art 52, Inciso II, Alínea "c")

R\$ 1,00

FUNÇÃO/ SUBFUNÇÃO	DOTAÇÃO INICIAL	DOTAÇÃO ATUALIZADA (a)	Despesas Empenhadas			SALDO (c) = (a - b)	Despesas Liquidadas			SALDO (e) = (a - d)	INSCRITAS EM RESTOS A PAGAR NÃO PROCESSADOS (f)
			No Bimestre	Até o Bimestre (b)	% (b/total b)		No Bimestre	Até Bimestre (d)	% (d/total d)		

Marcos Galvão de Assis
PREFEITO MUNICIPAL
002.862.175-11

Thiago Vasconcelos Galvão
SECRETÁRIO DE FINANÇAS
003.554.155-50

Mhônia Sara Sousa Jesus
CONTADOR
027103/O-5


PREFEITURA MUNICIPAL DE IBICUI
RELATÓRIO RESUMIDO DA EXECUÇÃO ORÇAMENTÁRIA
DEMONSTRATIVO DA RECEITA CORRENTE LÍQUIDA
ORÇAMENTOS FISCAL E DA SEGURIDADE SOCIAL
MAIO/2021 A ABRIL/2022 – 2º BIMESTRE DE 2022


RREO - Anexo 3 (LRF, Art 53, inciso I)


R\$ 1,00

ESPECIFICAÇÃO	EVOLUÇÃO DA RECEITA REALIZADA NOS ÚLTIMOS 12 MESES												TOTAL (ÚLTIMOS 12 MESES)	PREVISÃO ATUALIZADA 2022
	5/2021	6/2021	7/2021	8/2021	9/2021	10/2021	11/2021	12/2021	1/2022	2/2022	3/2022	4/2022		
RECEITAS CORRENTES (I)	3.880.726,00	3.575.194,70	4.927.889,54	3.811.925,83	3.545.015,25	3.526.220,89	4.131.708,12	8.716.194,91	4.862.702,86	6.218.605,81	4.473.471,46	4.430.327,75	56.099.983,12	53.213.700,00
Impostos, Taxas e Contribuições de Melhoria	278.444,65	257.130,25	156.559,12	87.846,65	134.113,98	112.878,21	108.954,13	799.098,90	63.736,84	73.319,25	140.420,42	111.435,47	2.323.937,87	2.074.300,00
IPTU	2.973,57	1.163,92	3.935,98	1.853,24	2.499,79	6.963,16	34.965,04	4.720,03	862,83	2.003,73	3.349,78	5.728,90	70.119,37	140.800,00
ISS	47.378,80	73.981,22	52.842,16	51.290,49	70.677,84	70.219,83	45.419,91	277.507,39	44.841,44	40.430,51	40.774,65	61.507,28	878.371,50	889.000,00
ITBI	2.370,00	2.861,91	3.579,57	19.189,20	14.687,61	4.255,32	6.400,41	348.713,07	0,00	14.884,02	42.593,44	29.321,19	488.855,74	335.900,00
IRRF	113.710,29	162.675,52	85.742,57	6.925,80	20.095,10	8.220,39	13.930,30	161.480,71	5.081,63	5.113,80	6.453,11	6.453,11	595.882,33	689.200,00
Outros Impostos, Taxas e Contribuições de Melhoria	112.011,99	16.447,68	10.458,84	8.587,92	26.153,64	24.119,51	8.238,47	6.677,70	12.950,94	10.887,19	47.249,44	8.425,61	292.208,93	218.800,00
Contribuições	21.277,17	0,00	26.068,10	26.346,05	0,00	0,00	21.171,11	0,00	0,00	0,00	0,00	0,00	94.862,43	327.200,00
Recarga Patrimonial	26.111,46	29.676,98	28.490,06	55.756,99	58.302,61	9.809,47	40.368,56	115.091,40	89.720,76	116.425,00	140.352,55	113.612,36	823.718,20	171.100,00
Recarga Agropecuária	0,00	0,00	0,00	0,00	0,00	0,00	0,00	0,00	0,00	0,00	0,00	0,00	0,00	0,00
Recarga Industrial	0,00	0,00	0,00	0,00	0,00	0,00	0,00	0,00	0,00	0,00	0,00	0,00	0,00	0,00
Recarga de Serviços	0,00	0,00	0,00	0,00	0,00	2.135,82	113,21	0,00	0,00	179,42	0,00	0,00	2.428,45	15.600,00
Transferências Correntes	3.554.892,72	3.288.387,47	4.716.772,25	3.641.976,14	3.352.598,66	3.398.547,25	3.951.945,29	7.792.672,31	4.709.245,26	6.011.086,53	4.192.698,49	4.194.750,74	52.805.573,12	50.494.800,00
Cota-Parte do FPM	1.780.272,92	1.539.659,66	2.103.762,29	1.682.025,06	1.320.957,20	1.471.987,15	1.911.708,92	2.845.952,07	1.978.387,10	2.761.661,58	1.674.231,30	1.984.556,93	23.055.162,18	24.305.100,00
Cota-Parte do ICMS	222.111,32	364.727,45	343.130,79	431.729,30	333.102,98	390.093,24	469.800,04	649.460,39	260.591,86	367.306,06	481.339,33	400.518,29	4.713.911,05	4.496.900,00
Cota-Parte do IPVA	37.654,82	43.849,32	55.570,04	45.633,36	43.146,96	25.392,44	18.014,40	14.077,22	33.214,45	115.660,55	32.777,54	25.289,04	490.280,14	384.400,00
Cota-Parte do ITR	123.207,00	97,56	1.204,77	159,14	12.618,24	31.890,02	1.883,44	-119.643,90	2.811,87	374,48	117,45	223,78	54.943,85	59.400,00
Transferências da LC 87/1996	1.935,37	1.935,37	1.935,37	1.935,37	1.935,37	1.935,37	-19.353,70	0,00	0,00	0,00	0,00	0,00	-7.741,48	29.400,00
Transferências da LC 61/1989	2.746,43	2.519,34	2.909,84	2.446,94	2.911,46	2.996,81	2.870,90	2.935,07	2.626,78	2.348,77	2.669,91	2.706,23	32.679,48	41.700,00
Transferências do FUNDEB	768.158,66	888.340,61	843.880,66	900.951,61	1.017.820,74	992.737,31	1.067.702,25	1.352.504,28	1.343.151,20	1.186.221,66	1.093.864,01	1.258.714,00	12.714.046,99	12.595.000,00
Outras Transferências Correntes	618.806,20	447.258,16	1.364.378,50	577.095,36	620.105,71	481.514,91	499.319,04	3.047.387,18	1.088.462,00	1.577.513,43	907.707,95	522.742,47	11.752.290,91	8.582.900,00
Outras Receitas Correntes	0,00	0,00	0,00	0,00	0,00	2.850,14	9.155,82	9.332,30	0,00	17.595,61	0,00	10.529,18	49.463,05	130.700,00
DEDUÇÕES (II)	-432.649,09	-389.666,68	-348.506,32	-431.909,21	-341.964,95	-383.872,46	-480.281,22	-505.639,21	-455.000,95	-649.000,41	-437.692,97	-482.117,47	-5.338.300,94	-5.543.000,00
Contrib. do Servidor para o Plano de Previdência	0,00	0,00	0,00	0,00	0,00	0,00	0,00	0,00	0,00	0,00	0,00	0,00	0,00	0,00
Compensação Financ. entre Regimes Previdência	0,00	0,00	0,00	0,00	0,00	0,00	0,00	0,00	0,00	0,00	0,00	0,00	0,00	0,00
Rendimentos de Aplicações de Recursos Previdenciários	0,00	0,00	0,00	0,00	0,00	0,00	0,00	0,00	0,00	0,00	0,00	0,00	0,00	0,00
Dedução de Receita para Formação do FUNDEB	-432.649,09	-389.666,68	-348.506,32	-431.909,21	-341.964,95	-383.872,46	-480.281,22	-505.639,21	-455.000,95	-649.000,41	-437.692,97	-482.117,47	-5.338.300,94	-5.543.000,00
RECEITA CORRENTE LÍQUIDA (III) = (I - II)	3.448.076,91	3.185.528,02	4.579.383,22	3.380.016,62	3.203.050,30	3.142.348,43	3.651.426,90	8.210.555,70	4.407.701,91	5.569.605,40	4.035.778,49	3.948.210,28	50.761.682,18	47.670.700,00
(-) Transferências obrigatórias da União relativas às emendas individuais (art. 166-A, § 1º, da CF) (IV)	0,00	0,00	0,00	0,00	0,00	0,00	0,00	0,00	0,00	0,00	0,00	0,00	0,00	0,00
RECEITA CORRENTE LÍQUIDA AJUSTADA PARA CÁLCULO DOS LIMITES DE ENDIVIDAMENTO (V) = (III - IV)	3.448.076,91	3.185.528,02	4.579.383,22	3.380.016,62	3.203.050,30	3.142.348,43	3.651.426,90	8.210.555,70	4.407.701,91	5.569.605,40	4.035.778,49	3.948.210,28	50.761.682,18	47.670.700,00
(-) Transferências obrigatórias da União relativas às emendas bancadas (art. 166, § 16, da CF) (VI)	0,00	0,00	0,00	0,00	0,00	0,00	0,00	0,00	0,00	0,00	0,00	0,00	0,00	0,00
RECEITA CORRENTE LÍQUIDA AJUSTADA PARA CÁLCULO DOS LIMITES DA DESPESA COM PESSOAL (VII) = (V - VI)	3.448.076,91	3.185.528,02	4.579.383,22	3.380.016,62	3.203.050,30	3.142.348,43	3.651.426,90	8.210.555,70	4.407.701,91	5.569.605,40	4.035.778,49	3.948.210,28	50.761.682,18	47.670.700,00

FONTE: Sistema de Contabilidade Pública, Unidade Responsável: PREFEITURA MUNICIPAL DE IBICUI


Marcos Galvão de Assis
PREFEITO MUNICIPAL
002.862.175-11


Thiago Vasconcelos Galvão
SECRETÁRIO DE FINANÇAS
003.554.155-50


Mhônia Sara Sousa Jusus
CONTADOR
027103/O-5

PREFEITURA MUNICIPAL DE IBICUÍ
RELATÓRIO RESUMIDO DA EXECUÇÃO ORÇAMENTÁRIA
DEMONSTRATIVO DAS RECEITAS E DESPESAS PREVIDENCIÁRIAS E DAS RECEITAS E DESPESAS ASSOCIADAS ÀS PENSÕES E INATIVOS MILITARES
ORÇAMENTO DA SEGURIDADE SOCIAL
JANEIRO A ABRIL 2022 / BIMESTRE MARÇO - ABRIL

RREO - ANEXO 4 (LRF, Art 53, inciso II)

Em reais

REGIME PRÓPRIO DE PREVIDÊNCIA DOS SERVIDORES - RPPS

FUNDO EM CAPITALIZAÇÃO (PLANO PREVIDENCIÁRIO)

RECEITAS PREVIDENCIÁRIAS - RPPS (FUNDO EM CAPITALIZAÇÃO)	PREVISÃO ATUALIZADA (a)	RECEITAS REALIZADAS Até o Bimestre (b)
RECEITAS CORRENTES (I)	0,00	0,00
Receita de Contribuições dos Segurados	0,00	0,00
Ativo	0,00	0,00
Inativo	0,00	0,00
Pensionista	0,00	0,00
Receita de Contribuições Patronais	0,00	0,00
Ativo	0,00	0,00
Inativo	0,00	0,00
Pensionista	0,00	0,00
Receita Patrimonial	0,00	0,00
Receitas Imobiliárias	0,00	0,00
Receitas de Valores Mobiliários	0,00	0,00
Outras Receitas Patrimoniais	0,00	0,00
Receita de Serviços	0,00	0,00
Outras Receitas Correntes	0,00	0,00
Compensação Financeira entre os Regimes	0,00	0,00
Aportes Periódicos para Amortização de Déficit Atuarial do RPPS (II)	0,00	0,00
Demais Receitas Correntes	0,00	0,00
RECEITAS DE CAPITAL (III)	0,00	0,00
Alienação de Bens, Direitos e Ativos	0,00	0,00
Amortização de Empréstimos	0,00	0,00
Outras Receitas de Capital	0,00	0,00
TOTAL DAS RECEITAS DO FUNDO EM CAPITALIZAÇÃO - (IV) = (I + III - II)	0,00	0,00

DESPESAS PREVIDENCIÁRIAS - RPPS (FUNDO EM CAPITALIZAÇÃO)	DOTAÇÃO ATUALIZADA (c)	DESPESAS EMPENHADAS Até o Bimestre (d)	DESPESAS LIQUIDADAS Até o Bimestre (e)	DESPESAS PAGAS Até o Bimestre (f)	INSCRITAS EM RESTOS A PAGAR NÃO PROCESSADOS No Exercício (g)
Benefícios	0,00	0,00	0,00	0,00	0,00
Aposentadorias	0,00	0,00	0,00	0,00	0,00
Pensões por Morte	0,00	0,00	0,00	0,00	0,00
Outras Despesas Previdenciárias	0,00	0,00	0,00	0,00	0,00
Compensação Financeira entre os Regimes	0,00	0,00	0,00	0,00	0,00
Demais Despesas Previdenciárias	0,00	0,00	0,00	0,00	0,00
TOTAL DAS DESPESAS DO FUNDO EM CAPITALIZAÇÃO (V)	0,00	0,00	0,00	0,00	0,00

RESULTADO PREVIDENCIÁRIO - FUNDO EM CAPITALIZAÇÃO (VI) = (IV - V) 0,00 0,00 0,00 0,00 -

RECURSOS RPPS ARRECADADOS EM EXERCÍCIOS ANTERIORES **PREVISÃO ORÇAMENTÁRIA**
VALOR 0,00

RESERVA ORÇAMENTÁRIA DO RPPS **PREVISÃO ORÇAMENTÁRIA**
VALOR 0,00

APORTES DE RECURSOS PARA O FUNDO EM CAPITALIZAÇÃO DO RPPS **APORTES REALIZADOS**
Plano de Amortização - Contribuição Patronal Suplementar 0,00
Plano de Amortização - Aporte Periódico de Valores Predefinidos 0,00
Outros Aportes para o RPPS 0,00
Recursos para Cobertura de Déficit Financeiro 0,00

BENS E DIREITOS DOS RPPS (FUNDO EM CAPITALIZAÇÃO) **SALDO ATUAL**
Caixa e Equivalentes de Caixa 0,00
Investimentos e Aplicações 0,00
Outros Bens e Direitos 0,00

FUNDO EM REPARTIÇÃO (PLANO FINANCEIRO)

RECEITAS PREVIDENCIÁRIAS - RPPS (FUNDO EM REPARTIÇÃO)	PREVISÃO ATUALIZADA (a)	RECEITAS REALIZADAS Até o Bimestre (b)
RECEITAS CORRENTES (VII)	0,00	0,00
Receita de Contribuições dos Segurados	0,00	0,00
Ativo	0,00	0,00
Inativo	0,00	0,00
Pensionista	0,00	0,00
Receita de Contribuições Patronais	0,00	0,00
Ativo	0,00	0,00
Inativo	0,00	0,00
Pensionista	0,00	0,00
Receita Patrimonial	0,00	0,00
Receitas Imobiliárias	0,00	0,00
Receitas de Valores Mobiliários	0,00	0,00
Outras Receitas Patrimoniais	0,00	0,00
Receita de Serviços	0,00	0,00
Outras Receitas Correntes	0,00	0,00
Compensação Financeira entre os Regimes	0,00	0,00
Demais Receitas Correntes	0,00	0,00
RECEITAS DE CAPITAL (VIII)	0,00	0,00
Alienação de Bens, Direitos e Ativos	0,00	0,00
Amortização de Empréstimos	0,00	0,00
Outras Receitas de Capital	0,00	0,00
TOTAL DAS RECEITAS DO FUNDO EM REPARTIÇÃO (IX) = (VII + VIII)	0,00	0,00

DESPESAS PREVIDENCIÁRIAS - RPPS (FUNDO EM REPARTIÇÃO)	DOTAÇÃO ATUALIZADA (c)	DESPESAS EMPENHADAS Até o Bimestre (d)	DESPESAS LIQUIDADAS Até o Bimestre (e)	DESPESAS PAGAS Até o Bimestre (f)	INSCRITAS EM RESTOS A PAGAR NÃO PROCESSADOS No Exercício (g)
Benefícios	0,00	0,00	0,00	0,00	0,00
Aposentadorias	0,00	0,00	0,00	0,00	0,00
Pensões por Morte	0,00	0,00	0,00	0,00	0,00
Outras Despesas Previdenciárias	0,00	0,00	0,00	0,00	0,00
Compensação Financeira entre os Regimes	0,00	0,00	0,00	0,00	0,00
Demais Despesas Previdenciárias	0,00	0,00	0,00	0,00	0,00
TOTAL DAS DESPESAS DO FUNDO EM REPARTIÇÃO (X)	0,00	0,00	0,00	0,00	0,00
RESULTADO PREVIDENCIÁRIO - FUNDO EM REPARTIÇÃO (XI) = (IX - X)	0,00	0,00	0,00	0,00	-

APORTES DE RECURSOS PARA O FUNDO EM REPARTIÇÃO DO RPPS	APORTES REALIZADOS
Recursos para Cobertura de Insuficiências Financeiras	0,00
Recursos para Formação de Reserva	0,00

BENS E DIREITOS DOS RPPS (FUNDO EM REPARTIÇÃO)	SALDO ATUAL
Caixa e Equivalentes de Caixa	0,00
Investimentos e Aplicações	0,00
Outros Bens e Direitos	0,00

ADMINISTRAÇÃO DO REGIME PRÓPRIO DE PREVIDÊNCIA DOS SERVIDORES - RPPS

RECEITAS DA ADMINISTRAÇÃO - RPPS	PREVISÃO ATUALIZADA (a)	RECEITAS REALIZADAS Até o Bimestre (b)
Receitas Correntes	0,00	0,00
TOTAL DAS RECEITAS DA ADMINISTRAÇÃO RPPS (XII)	0,00	0,00

DESPESAS DA ADMINISTRAÇÃO - RPPS	DOTAÇÃO ATUALIZADA (c)	DESPESAS EMPENHADAS Até o Bimestre (d)	DESPESAS LIQUIDADAS Até o Bimestre (e)	DESPESAS PAGAS Até o Bimestre (f)	INSCRITAS EM RESTOS A PAGAR NÃO PROCESSADOS No Exercício (g)
Despesas Correntes (XIII)	0,00	0,00	0,00	0,00	0,00
Pessoal e Encargos Sociais	0,00	0,00	0,00	0,00	0,00
Demais Despesas Correntes	0,00	0,00	0,00	0,00	0,00
Despesas de Capital (XIV)	0,00	0,00	0,00	0,00	0,00
TOTAL DAS DESPESAS DA ADMINISTRAÇÃO RPPS (XV)=(XIII + XIV)	0,00	0,00	0,00	0,00	0,00
RESULTADO DA ADMINISTRAÇÃO RPPS (XVI)=(XII - XV)	0,00	0,00	0,00	0,00	-

BENS E DIREITOS - ADMINISTRAÇÃO DO RPPS	SALDO ATUAL
Caixa e Equivalentes de Caixa	0,00
Investimentos e Aplicações	0,00
Outros Bens e Direitos	0,00

BENEFÍCIOS PREVIDENCIÁRIOS MANTIDOS PELO TESOIRO

RECEITAS PREVIDENCIÁRIAS (BENEFÍCIOS MANTIDOS PELO TESOIRO)	PREVISÃO ATUALIZADA (a)	RECEITAS REALIZADAS Até o Bimestre (b)			
Contribuições dos Servidores	0,00	0,00			
Demais Receitas Previdenciárias	0,00	0,00			
TOTAL DAS RECEITAS (BENEFÍCIOS MANTIDOS PELO TESOIRO) (XVII)	0,00	0,00			

DESPESAS PREVIDENCIÁRIAS (BENEFÍCIOS MANTIDOS PELO TESOIRO)	DOTAÇÃO ATUALIZADA (c)	DESPESAS EMPENHADAS Até o Bimestre (d)	DESPESAS LIQUIDADAS Até o Bimestre (e)	DESPESAS PAGAS Até o Bimestre (f)	INSCRITAS EM RESTOS A PAGAR NÃO PROCESSADOS No Exercício (g)
Aposentadorias	0,00	0,00	0,00	0,00	0,00
Pensões	0,00	0,00	0,00	0,00	0,00
Outras Despesas Previdenciárias	0,00	0,00	0,00	0,00	0,00
TOTAL DAS DESPESAS (BENEFÍCIOS MANTIDOS PELO TESOIRO) (XVIII)	0,00	0,00	0,00	0,00	0,00
RESULTADO DOS BENEFÍCIOS MANTIDOS PELO TESOIRO (XIX) = (XVII - XVIII)	0,00	0,00	0,00	0,00	-

Marcos Galvão de Assis
PREFEITO MUNICIPAL
002.862.175-11

Thiago Vasconcelos Galvão
SECRETÁRIO DE FINANÇAS
003.554.155-50

Mhônia Sara Sousa Jesus
CONTADOR
027103/O-5

PREFEITURA MUNICIPAL DE IBICUI
RELATÓRIO RESUMIDO DA EXECUÇÃO ORÇAMENTÁRIA
DEMONSTRATIVO DOS RESULTADOS PRIMÁRIO E NOMINAL
ORÇAMENTOS FISCAL E DA SEGURIDADE SOCIAL MARÇO -
ABRIL DE 2022 / 2º BIMESTRE MARÇO - ABRIL

RREQ - Anexo 6 (LRF, art 53, inciso III)

Em reais

RECEITAS PRIMÁRIAS	PREVISÃO ATUALIZADA	Até o Bimestre/2022	
		RECEITAS REALIZADAS (a)	
RECEITAS CORRENTES (I)	47.262.100,00		17.908.796,08
Impostos, Taxas e Contribuições de Melhoria	2.074.300,00		388.911,98
IPTU	140.800,00		11.944,64
ISS	689.600,00		187.553,86
ITBI	335.900,00		86.798,65
IRRF	689.200,00		23.101,65
Outros Impostos, Taxas e Contribuições de Melhoria	218.800,00		79.513,18
Contribuições	327.200,00		0,00
Receita Patrimonial	171.100,00		460.110,67
Aplicações Financeiras (II)	164.600,00		460.110,67
Outras Receitas Patrimoniais	6.500,00		0,00
Transferências Correntes	44.543.200,00		17.031.469,22
Cota-Parte do FPM	19.764.500,00		6.719.069,64
Cota-Parte do ICMS	3.597.500,00		1.207.804,50
Cota-Parte do IPVA	307.500,00		165.553,57
Cota-Parte do ITR	47.500,00		2.822,10
Transferências da LC 87/1996	23.500,00		0,00
Transferências da LC 61/1989	0,00		0,00
Transferências do FUNDEB	12.595.000,00		4.881.950,87
Outras Transferências Correntes	8.207.700,00		4.054.268,54
Demais Receitas Correntes	146.300,00		28.304,21
Outras Receitas Financeiras (III)	0,00		0,00
Receitas Correntes Restantes	146.300,00		28.304,21
RECEITAS PRIMÁRIAS CORRENTES (IV) = (I - II - III)	47.097.500,00		17.448.685,41
RECEITAS DE CAPITAL (V)	5.468.800,00		0,00
Operações de Crédito (VI)	0,00		0,00
Amortização de Empréstimos (VII)	0,00		0,00
Alienação de Bens	103.400,00		0,00
Receitas de Alienação de Investimentos Temporários(VIII)	0,00		0,00
Receitas de Alienação de Investimentos Permanentes(IX)	0,00		0,00
Outras Alienações de Bens	103.400,00		0,00
Transferências de Capital	5.365.400,00		0,00
Convênios	0,00		0,00
Outras Transferências de Capital	5.365.400,00		0,00
Outras Receitas de Capital	0,00		0,00
Outras Receitas de Capital Não Primárias (X)	0,00		0,00
Outras Receitas de Capital Primárias	0,00		0,00
RECEITAS PRIMÁRIAS DE CAPITAL(XI)=(V-VI-VII-VIII-IX-X)	5.468.800,00		0,00
RECEITA PRIMÁRIA TOTAL(XII) = (IV + XI)	52.566.300,00		17.448.685,41

DESPESAS PRIMÁRIAS	DOTAÇÃO ATUALIZADA	Até o Bimestre/2022						
		DESPESAS EMPENHADAS	DESPESAS LIQUIDADAS	DESPESAS PAGAS (a)	RESTOS PAGAR PROCESSADO PAGOS	RESTOS A PAGAR NÃO PROCESSADOS		
						LIQUIDADOS	PAGOS (c)	
DESPESAS CORRENTES (XIII)	45.705.490,00	21.960.427,86	16.135.219,59	15.648.955,55	943.948,47	177.472,84	177.486,28	
Pessoal e Encargos Sociais	22.119.895,36	9.076.345,62	7.135.885,36	7.124.496,08	10.193,92	0,00	0,00	
Juros e Encargos da Dívida (XIV)	20.000,00	0,00	0,00	0,00	0,00	0,00	0,00	
Outras Despesas Correntes	23.565.594,64	12.884.082,24	8.999.334,23	8.524.459,47	933.754,55	177.472,84	177.486,28	
Transferências Constitucionais e Legais	0,00	0,00	0,00	0,00	0,00	0,00	0,00	
Demais Despesas Correntes	23.565.594,64	12.884.082,24	8.999.334,23	8.524.459,47	933.754,55	177.472,84	177.486,28	
DESPESAS PRIMÁRIAS CORRENTES (XV) = (XIII - XIV)	45.685.490,00	21.960.427,86	16.135.219,59	15.648.955,55	943.948,47	177.472,84	177.486,28	
DESPESAS DE CAPITAL (XVI)	7.314.310,00	659.593,83	251.458,67	251.458,67	123.118,90	161.521,45	161.521,45	
Investimento	6.779.310,00	424.593,83	48.689,72	48.689,72	123.118,90	161.521,45	161.521,45	
Inversões Financeiras	0,00	0,00	0,00	0,00	0,00	0,00	0,00	
Concessão de Empréstimos e Financiamentos (XVII)	0,00	0,00	0,00	0,00	0,00	0,00	0,00	
Aquisição de Título de Capital já Integralizado (XVIII)	0,00	0,00	0,00	0,00	0,00	0,00	0,00	
Aquisição de Título de Crédito (XIX)	0,00	0,00	0,00	0,00	0,00	0,00	0,00	
Demais Inversões Financeiras	0,00	0,00	0,00	0,00	0,00	0,00	0,00	
Amortização da Dívida (XX)	535.000,00	235.000,00	202.768,95	202.768,95	0,00	0,00	0,00	
DESPESAS PRIMÁRIAS DE CAPITAL (XXI)=(XVI-XVII-XVIII-XIX-XX)	6.779.310,00	424.593,83	48.689,72	48.689,72	123.118,90	161.521,45	161.521,45	
RESERVA DE CONTINGÊNCIA (XXII)	119.700,00	0,00	0,00	0,00	0,00	0,00	0,00	
DESPESA PRIMÁRIA TOTAL (XXIII) = (XV + XXI + XXII)	52.584.500,00	22.385.021,69	16.183.909,31	15.697.645,27	1.067.067,37	338.994,29	339.007,73	
RESULTADO PRIMÁRIO - Acima da Linha (XXIV) = [XIIa - (XXIIIa +XXIIIb + XXIIIc)]							344.965,04	
META FISCAL PARA O RESULTADO PRIMÁRIO							VALOR CORRENTE	
Meta fixada no Anexo de Metas Fiscais da LDO para o exercício de referência							0,00	


PREFEITURA MUNICIPAL DE IBICUI
RELATÓRIO RESUMIDO DA EXECUÇÃO ORÇAMENTÁRIA
DEMONSTRATIVO DOS RESULTADOS PRIMÁRIO E NOMINAL
ORÇAMENTOS FISCAL E DA SEGURIDADE SOCIAL MARÇO -
ABRIL DE 2022 / 2º BIMESTRE MARÇO - ABRIL

RREO - Anexo 6 (LRF, art 53, inciso III)		Até o Bimestre/2022		Em reais
JUROS NOMINAIS		VALOR INCORRIDO		
Juros, Encargos e Variações Monetárias Ativos (XXV)		0,00		
Juros, Encargos e Variações Monetárias Passivos (XXVI)		0,00		
RESULTADO NOMINAL - Acima da Linha (XXVII) = XXIV + (XXV - XXVI)		344.965,04		
META FISCAL PARA O RESULTADO NOMINAL		VALOR CORRENTE		
Meta fixada no Anexo de Metas Fiscais da LDO para o exercício de referência		0,00		
ABAIXO DA LINHA				
CÁLCULO DO RESULTADO NOMINAL		SALDO		
		Em 31/Dez/2021	Em 2º Bimestre	
DÍVIDA CONSOLIDADA (XXVIII)		40.922.512,98	40.719.744,03	
DEDUÇÕES (XXIX)		13.591.792,49	15.323.208,34	
Disponibilidade de Caixa		13.591.792,49	15.323.208,34	
Disponibilidade de Caixa Bruta		14.630.739,33	15.791.545,77	
(-) Restos a Pagar Processados (XXX)		1.038.946,84	468.337,43	
(-) Depósitos Restituíveis e Valores Vinculados		0,00	0,00	
Demais Haveres Financeiros		0,00	0,00	
DÍVIDA CONSOLIDADA LÍQUIDA (XXXI) = (XXVIII - XXIX)		27.330.720,49	25.396.535,69	
RESULTADO NOMINAL - Abaixo da Linha (XXXII) = (XXXIa - XXXIb)		1.934.184,80		
AJUSTE METODOLÓGICO		Até o Bimestre 2022		
VARIAÇÃO SALDO RPP = (XXXIII) = (XXXa - XXXb)		570.609,41		
RECEITA DE ALIENAÇÃO DE INVESTIMENTOS PERMANENTES (IX)		0,00		
PASSIVOS RECONHECIDOS NA DC (XXXIV)		0,00		
VARIAÇÃO CAMBIAL (XXXV)		0,00		
PAGAMENTO DE PRECATÓRIOS INTEGRANTES DA DC (XXXVI)		0,00		
AJUSTES RELATIVOS AO RPPS (XXXVII)		0,00		
OUTROS AJUSTES (XXXVIII)		0,00		
RESULTADO NOMINAL AJUSTADO - Abaixo da Linha (XXXIX) = (XXXII - XXXIII - IX + XXXIV + XXXV - XXXVI + XXXVII + XXXVIII)		1.363.575,39		
RESULTADO PRIMÁRIO - Abaixo da Linha (XL) = XXXIX - (XXV - XXVI)		1.363.575,39		
INFORMAÇÕES ADICIONAIS		PREVISÃO ORÇAMENTÁRIA		
SALDO DE EXERCÍCIOS ANTERIORES		0,00		
Recursos Arrecadados em Exercícios Anteriores - RPPS		0,00		
Superávit Financeiro Utilizado para Abertura e Reabertura de Créditos Adicionais		0,00		
RESERVA ORÇAMENTÁRIA DO RPPS		0,00		

FONTE: Sistema de Contabilidade Pública, Unidade Responsável: PREFEITURA MUNICIPAL DE IBICUI



Marcos Galvão de Assis
PREFEITO MUNICIPAL
002.862.175-11



Thiago Vasconcelos Galvão
SECRETÁRIO DE FINANÇAS
003.554.155-50



Mhônia Sara Sousa Jesus
CONTADOR
027103/O-5

PREFEITURA MUNICIPAL DE IBICUI
RELATÓRIO RESUMIDO DA EXECUÇÃO ORÇAMENTÁRIA
DEMONSTRATIVO DOS RESTOS A PAGAR POR PODER E ÓRGÃO
ORÇAMENTOS FISCAL E DA SEGURIDADE SOCIAL
JANEIRO A ABRIL 2022 / BIMESTRE MARÇO - ABRIL

RREO - Anexo 7 (LRF, art. 53, inciso V)

RS 1,00

PODER / ORGÃO	RESTOS A PAGAR PROCESSADOS					RESTOS A PAGAR NÃO PROCESSADOS					Saldo Total (a+b)	
	Inscritos		Pagos	Cancelados	Saldo (a)	Inscritos		Liquidados	Pagos	Cancelados		Saldo (b)
	Em Exercícios Anteriores	Em 31 de dezembro de				Em Exercícios Anteriores	Em 31 de dezembro de					
RESTOS A PAGAR (EXCETO INTRA-ORÇAMENTAL)	123.122,63	1.181.741,67	1.067.067,37	0,00	237.796,93	638.457,98	178.819,72	339.007,73	339.007,73	13,44	478.256,53	716.053,46
EXECUTIVO	123.122,63	1.181.741,67	1.067.067,37	0,00	237.796,93	638.457,98	178.572,81	338.774,26	338.774,26	0,00	478.256,53	716.053,46
FUNDO MUNICIPAL DE ASSISTENCIA SOCIAL	2.352,33	268.583,56	255.376,38	0,00	15.559,51	0,00	128.194,00	128.194,00	128.194,00	0,00	0,00	15.559,51
FUNDO MUNICIPAL DE EDUCAÇÃO	21.955,67	208.530,02	208.469,82	0,00	22.015,87	651.957,98	38.708,81	200.230,26	200.230,26	0,00	490.436,53	512.452,40
FUNDO MUNICIPAL DE SAÚDE	91.970,63	575.216,35	509.438,29	0,00	157.748,69	0,00	1.320,00	0,00	0,00	0,00	1.320,00	159.068,69
PREFEITURA MUNICIPAL DE IBICUI	6.844,00	129.411,74	93.782,88	0,00	42.472,86	-13.500,00	10.350,00	10.350,00	10.350,00	0,00	-13.500,00	28.972,86
LEGISLATIVO	0,00	0,00	0,00	0,00	0,00	0,00	246,91	233,47	233,47	13,44	0,00	0,00
CÂMARA MUNICIPAL	0,00	0,00	0,00	0,00	0,00	0,00	246,91	233,47	233,47	13,44	0,00	0,00
RESTOS A PAGAR (INTRA-ORÇAMENTÁRIOS) (II)	0,00	0,00	0,00	0,00	0,00	0,00	0,00	0,00	0,00	0,00	0,00	0,00
TOTAL (III) = (I + II)	123.122,63	1.181.741,67	1.067.067,37	0,00	237.796,93	638.457,98	178.819,72	339.007,73	339.007,73	13,44	478.256,53	716.053,46

FONTE: Sistema de Contabilidade Pública, Unidade Responsável: PREFEITURA MUNICIPAL DE IBICUI

Marcos Galvão de Assis
PREFEITO MUNICIPAL
002.862.175-11

Thiago Vasconcelos Galvão
SECRETÁRIO DE FINANÇAS
003.554.155-50

Mhônia Sara Sousa Jesus
CONTADOR
027103/O-5

PREFEITURA MUNICIPAL DE IBICUI
RELATÓRIO RESUMIDO DA EXECUÇÃO ORÇAMENTÁRIA
DEMONSTRATIVO DAS RECEITAS E DESPESAS COM MANUTENÇÃO E DESENVOLVIMENTO DO ENSINO - MDE
ORÇAMENTOS FISCAL E DA SEGURIDADE SOCIAL
JANEIRO A ABRIL 2022/ 2º BIMESTRE MARÇO - ABRIL

RREO - Anexo 8 (LDB, art 72)

R\$ 1,00

RECEITAS RESULTANTE DE IMPOSTOS (Arts.212 e 212-A da Constituição Federal)

RECEITA RESULTANTE DE IMPOSTOS (caput do art. 212 da Constituição)	PREVISÃO ATUALIZADA (a)	RECEITAS REALIZADAS Até o Bimestre (b)
1- RECEITA DE IMPOSTOS	1.855.500,00	309.398,80
1.1- Receita Resultante de Imposto sobre a Propriedade Predial e Territorial Urbana - IPTU	140.800,00	11.944,64
1.2- Receita Resultante do Imposto sobre Transmissão Inter Vivos - ITBI	335.900,00	86.798,65
1.3- Receita Resultante do Imposto sobre Serviços de Qualquer Natureza - ISS	689.600,00	187.553,86
1.4- Receita Resultante do Imposto de Renda Retido na Fonte - IRRF	689.200,00	23.101,65
2- RECEITA DE TRANSFERÊNCIAS CONSTITUCIONAIS E LEGAIS	29.287.500,00	10.129.404,30
2.1- Cota-Parte - FPM	24.305.100,00	8.398.836,91
2.1.1- Parcela referente à CF, art. 159, I, alínea b	24.305.100,00	8.398.836,91
2.1.2- Parcela referente à CF, art. 159, I, alínea d e e	0,00	0,00
2.2- Cota-Parte - ICMS	4.496.900,00	1.509.755,54
2.3- Cota-Parte IPI-Exportação	41.700,00	10.342,69
2.4- Cota-Parte ITR	59.400,00	3.527,58
2.5- Cota-Parte IPVA	384.400,00	206.941,58
2.6- Cota-Parte IOF-Ouro	0,00	0,00
2.7- Compensações Financeiras Provenientes de Impostos e Transferências Constitucionais	0,00	0,00
3 - Total da Receita Resultante de Impostos (1 + 2)	31.143.000,00	10.438.803,10
4 - Total Destinado ao Fundeb - 20 % DE ((2.1.1)+(2.2)+(2.3)+(2.4)+(2.5))	5.857.500,00	2.025.880,86
5 - VALOR MÍNIMO A SER APLICADO ALÉM DO VALOR DESTINADO AO FUNDEB - 5% DE ((2.1.1)+(2.2)+(2.3)+(2.4)+(2.5))+25% de ((1.1)+(1.3)+1.4)+(2.1.2)+(2.6)+2.7))	1.928.250,00	583.819,91

FUNDEB

RECEITAS RECEBIDAS DO FUNDEB NO EXERCÍCIO	PREVISÃO ATUALIZADA (a)	RECEITAS REALIZADAS Até o Bimestre (b)
6- RECEITAS RECEBIDAS DO FUNDEB	12.466.200,00	4.916.103,07
6.1 - FUNDEB - Impostos e Transferências de Impostos	9.433.800,00	3.102.069,53
6.1.1- Principal	9.403.000,00	3.067.917,33
6.1.2- Rendimentos de Aplicação Financeira	30.800,00	34.152,20
6.2- FUNDEB - Complementação da União - VAAF	2.713.200,00	1.294.509,18
6.2.1- Principal	2.713.200,00	1.294.509,18
6.2.2- Rendimentos de Aplicação Financeira	0,00	0,00
6.3- FUNDEB - Complementação da União - VAAT	319.200,00	519.524,36
6.3.1- Principal	319.200,00	519.524,36
6.3.2- Rendimentos de Aplicação Financeira	0,00	0,00
7- RESULTADO LÍQUIDO DAS TRANSFERÊNCIAS DO FUNDEB (6.1.1 - 4)	3.545.500,00	1.042.036,47
RECURSOS RECEBIDOS EM EXERCÍCIOS ANTERIORES E NÃO UTILIZADOS (SUPERÁVIT)	VALOR	
8- TOTAL DOS RECURSOS DE SUPERÁVIT		0,00
8.1- SUPERÁVIT DO EXERCÍCIO IMEDIATAMENTE ANTERIOR		0,00
8.2- SUPERÁVIT RESIDUAL DE OUTROS EXERCÍCIOS		0,00
9- TOTAL DOS RECURSOS DO FUNDEB DISPONÍVEIS PARA UTILIZAÇÃO (6 + 8)		4.916.103,07

DESPESAS COM RECURSOS DO FUNDEB (Por Área de Atuação)	DOTAÇÃO ATUALIZADA (c)	DESPESAS EMPENHADAS Até o Bimestre (d)	DESPESAS LIQUIDADAS Até o Bimestre	DESPESAS PAGAS Até o Bimestre	INSCRITAS EM RESTOS A PAGAR NÃO PROCESSADOS ⁷ (g)
10- PROFISSIONAIS DA EDUCAÇÃO BÁSICA	8.959.940,00	3.872.884,55	3.767.304,30	3.765.971,10	0,00
10.1- Educação Infantil	1.037.430,00	407.272,00	404.817,84	404.817,84	0,00
10.1.1- Creche	0,00	0,00	0,00	0,00	0,00
10.1.2- Pré-escola	1.037.430,00	407.272,00	404.817,84	404.817,84	0,00
10.2- Ensino Fundamental	7.922.510,00	3.465.612,55	3.362.486,46	3.361.153,26	0,00
11- OUTRAS DESPESAS	3.229.130,00	1.666.970,12	392.348,80	392.348,80	0,00
11.1- Educação Infantil	643.980,00	229.636,00	50.200,65	50.200,65	0,00
11.1.1- Creche	0,00	0,00	0,00	0,00	0,00
11.1.2- Pré-escola	643.980,00	229.636,00	50.200,65	50.200,65	0,00
11.2- Ensino Fundamental	2.585.150,00	1.437.334,12	342.148,15	342.148,15	0,00
12- TOTAL DAS DESPESAS COM RECURSOS DO FUNDEB (10 + 11)	12.189.070,00	5.539.854,67	4.159.653,10	4.158.319,90	0,00

INDICADORES DO FUNDEB

DESPESAS CUSTEADAS COM RECEITAS DO FUNDEB RECEBIDAS NO EXERCÍCIO	DESPESAS EMPENHADAS Até o Bimestre (d)	DESPESAS LIQUIDADAS Até o Bimestre (e)	DESPESAS PAGAS Até o Bimestre (f)	INSCRITAS EM RESTOS A PAGAR NÃO PROCESSADOS (g)	INSCRITAS EM RESTOS A PAGAR NÃO PROCESSADOS SEM DISPONIBILIDADE DE CAIXA (h)
13- Total das Despesas do FUNDEB com Profissionais da Educação Básica	1.838.875,57	3.767.304,30	3.765.971,10	0,00	0,00
14- Total das Despesas custeadas com FUNDEB - Impostos e Transferências de Impostos	2.709.213,69	3.002.069,53	3.002.069,53	0,00	0,00
15- Total das Despesas custeadas com FUNDEB - Complementação da União - VAAF	0,00	702.565,08	701.231,88	0,00	0,00
16- Total das Despesas custeadas com FUNDEB - Complementação da União - VAAT	533.272,00	455.018,49	455.018,49	0,00	0,00
17- Total das Despesas custeadas com FUNDEB - Complementação da União - VAAT Aplicadas na Educaç	533.272,00	455.018,49	455.018,49	0,00	0,00
18- Total das Despesas custeadas com FUNDEB - Complementação da União - VAAT Aplicadas em Despe	0,00	0,00	0,00	0,00	0,00

INDICADORES - Art. 212-A, inciso XI e 3º - Constituição Federal	VALOR EXIGIDO	VALOR APLICADO	VALOR CONSIDERADO APÓS DEDUÇÕES	% APLICADO		
	(i)	(j)	(k)	(l)		
19- Mínimo de 70% do FUNDEB na Remuneração dos Profissionais da Educação Básica	3.441.272,15	3.767.304,30	3.767.304,30	76,63		
20 - Percentual de 50% da Complementação da União ao FUNDEB (VAAT) na Educação Infantil	259.762,18	455.018,49	455.018,49	87,58		
21- Mínimo de 15% da Complementação da União ao FUNDEB - VAAT em Despesas de Capital	77.928,65	0,00	0,00	0,00		
INDICADOR - Art. 25, 3º Lei nº 14.113, de 2020 - (Máximo de 10% de Superávit)	VALOR MÁXIMO PERMITIDO	VALOR NÃO APLICADO	VALOR NÃO APLICADO APÓS AJUSTE	% APLICADO		
	(m)	(n)	(o)	(p)		
22- Total da Receita Recebida e não Aplicada no Exercício	306.791,73	(1.091.735,77)	(1.091.735,77)	(35,58)		
INDICADOR - Art.25, § 3º - Lei nº 14.113, de 2020 - (Aplicação do Superávit de Exercício Anterior)	LOR DE SUPERÁVIT PERMITIDO NO EXERCÍCIO ANTERIOR	VALOR NÃO APLICADO NO EXERCÍCIO	VALOR DE SUPERÁVIT APLICADO ATÉ O PRIMEIRO	VALOR APLICADO ATÉ O PRIMEIRO QUADRIMESTRE QUE INTEGRARÁ O LIMITE CONSTITUCIONAL	VALOR APLICADO APÓS O PRIMEIRO QUADRIMESTRE	VALOR NÃO APLICADO
	(q)	(r)	(s)	(t)	(u)	(v)
23- Total das Despesas custeadas com Superávit do FUNDEB	0,00	0,00	0,00	0,00	0,00	
23.1- Total das Despesas custeadas com FUNDEB - Impostos e Transferências de Impostos	0,00	0,00	0,00	0,00	0,00	
23.2- Total das Despesas custeadas com FUNDEB - Complementação da União (VAAF + VAAT)	0,00	0,00	0,00	0,00	0,00	
DESPESAS COM MANUTENÇÃO E DESENVOLVIMENTO DO ENSINO – MDE - CUSTEADAS COM RECEITA DE IMPOSTOS (EXCETO FUNDEB)						
DESPESAS COM AÇÕES TÍPICAS DE MDE - RECEITAS DE IMPOSTOS EXCETO FUNDEB (Por Área de Atuação)	DOTAÇÃO ATUALIZADA	DESPESAS EMPENHADAS Até o Bimestre	DESPESAS LIQUIDADAS Até o Bimestre	DESPESAS PAGAS Até o Bimestre	INSCRITAS EM RESTOS A PAGAR NÃO PROCESSADOS	
	(c)	(d)	(e)	(f)	(g)	
24- EDUCAÇÃO INFANTIL	412.200,00	70.000,00	0,00	0,00	0,00	
24.1- Creche	412.200,00	70.000,00	0,00	0,00	0,00	
24.2- Pré-escola	0,00	0,00	0,00	0,00	0,00	
25- ENSINO FUNDAMENTAL	1.612.700,90	942.334,27	537.279,73	459.082,95	0,00	
26- TOTAL DAS DESPESAS COM AÇÕES TÍPICAS DE MDE (24 + 25)	2.024.900,90	1.012.334,27	537.279,73	459.082,95	0,00	
APURAÇÃO DAS DESPESAS PARA FINS DE LIMITE MÍNIMO CONSTITUCIONAL				VALOR		
27- TOTAL DAS DESPESAS DE MDE CUSTEADAS COM RECURSOS DE IMPOSTOS (FUNDEB E RECEITA DE IMPOSTOS) = (L14(d ou e) + L26(d ou e) + L23.1(t))				4.617.402,85		
28 (-) RESULTADO LÍQUIDO DAS TRANSFERÊNCIAS DO FUNDEB = (L7)				0,00		
29 (-) RESTOS A PAGAR NÃO PROCESSADOS INSCRITOS NO EXERCÍCIO SEM DISPONIBILIDADE FINANCEIRA DE RECURSOS DO FUNDEB IMPOSTOS4 = (L14h)				0,00		
30 (-) RESTOS A PAGAR NÃO PROCESSADOS INSCRITOS NO EXERCÍCIO SEM DISPONIBILIDADE FINANCEIRA DE RECURSOS DE IMPOSTOS				0,00		
31 (-) CANCELAMENTO, NO EXERCÍCIO, DE RESTOS A PAGAR INSCRITOS COM DISPONIBILIDADE FINANCEIRA DE RECURSOS DE IMPOSTOS VINCULADOS AO ENSINO = (L34.1(ac) + L34.2(a))				0,00		
32- TOTAL DAS DESPESAS PARA FINS DE LIMITE (27 - (28 + 29 + 30 + 31))				4.617.402,85		
APURAÇÃO DO LIMITE MÍNIMO CONSTITUCIONAL		VALOR EXIGIDO	VALOR APLICADO	% APLICADO		
		(x)	(w)	(y)		
33- APLICAÇÃO EM MDE SOBRE A RECEITA RESULTANTE DE IMPOSTOS		5.523.881,00	4.617.402,85	20,90		
RESTOS A PAGAR INSCRITOS EM EXERCÍCIOS ANTERIORES COM DISPONIBILIDADE FINANCEIRA DE RECURSOS DE IMPOSTOS E DO FUNDEB	SALDO INICIAL	RP LIQUIDADOS	RP PAGOS	RP CANCELADOS	SALDO FINAL	
	(z)	(aa)	(ab)	(ac)	(ad)	
34 - RESTOS A PAGAR DE DESPESAS COM MDE	0,00	0,00	0,00	0,00	0,00	
34.1 - Executadas com Recursos de Impostos e Transferências de Impostos	105.952,83	0,00	83.936,96	0,00	22.015,87	
34.2 - Executadas com Recursos do FUNDEB - Impostos	97.748,42	0,00	97.748,42	0,00	0,00	
34.3 - Executadas com Recursos do FUNDEB - Complementação da União (VAAT + VAAF)	0,00	0,00	0,00	0,00	0,00	
OUTRAS INFORMAÇÕES PARA CONTROLE						
RECEITAS ADICIONAIS PARA FINANCIAMENTO DO ENSINO	PREVISÃO		RECEITAS REALIZADAS Até o Bimestre			
	(a)		(b)			
35- RECEITA DE TRANSFERÊNCIAS DO FNDE (INCLUINDO RENDIMENTOS DE APLICAÇÃO FINANCEIRA)	1.081.900,00		189.359,87			
35.1- Salário-Educação	599.100,00		112.968,83			
35.2- PDDE	13.000,00		0,00			
35.3- PNAE	424.400,00		62.672,16			
35.4 - PNATE	45.400,00		13.718,88			
35.5- Outras Transferências do FNDE	0,00		0,00			
36- RECEITA DE TRANSFERÊNCIAS DE CONVÊNIOS	193.900,00		0,00			
37- RECEITA DE ROYALTIES DESTINADAS À EDUCAÇÃO	0,00		0,00			
38- RECEITA DE OPERAÇÕES DE CRÉDITO VINCULADAS À EDUCAÇÃO	0,00		0,00			
39- OUTRAS RECEITAS PARA FINANCIAMENTO DO ENSINO	226.500,00		0,00			
40- TOTAL DAS RECEITAS ADICIONAIS PARA FINANCIAMENTO DO ENSINO = (35 + 36 + 37 + 38 + 39)	1.502.300,00		189.359,87			

OUTRAS DESPESAS COM EDUCAÇÃO (Por Área de Atuação)	DOTAÇÃO ATUALIZADA (c)	DESPESAS EMPENHADAS Até o Bimestre (d)	DESPESAS LIQUIDADAS Até o Bimestre (e)	DESPESAS PAGAS Até o Bimestre (f)	INSCRITAS EM RESTOS A PAGAR NÃO PROCESSADOS (g)
41- EDUCAÇÃO INFANTIL	0,00	0,00	0,00	0,00	0,00
41.1- Creche	0,00	0,00	0,00	0,00	0,00
41.2- Pré-escola	0,00	0,00	0,00	0,00	0,00
42- ENSINO FUNDAMENTAL	2.873.360,00	2.047.250,74	1.362.023,35	1.356.151,35	0,00
43- ENSINO MÉDIO	0,00	0,00	0,00	0,00	0,00
44- ENSINO SUPERIOR	0,00	0,00	0,00	0,00	0,00
45- ENSINO PROFISSIONAL NÃO INTEGRADO AO ENSINO REGULAR	49.300,00	0,00	0,00	0,00	0,00
46- TOTAL DAS DESPESAS CUSTEADAS COM RECEITAS ADICIONAIS PARA FINANC. DO ENSINO (41 + 42 + 43 + 44 + 45)	2.922.660,00	2.047.250,74	1.362.023,35	1.356.151,35	0,00

TOTAL GERAL DAS DESPESAS COM EDUCAÇÃO	DOTAÇÃO ATUALIZADA (c)	DESPESAS EMPENHADAS Até o Bimestre (d)	DESPESAS LIQUIDADAS Até o Bimestre (e)	DESPESAS PAGAS Até o Bimestre (f)	INSCRITAS EM RESTOS A PAGAR NÃO PROCESSADOS (g)
47- TOTAL GERAL DAS DESPESAS COM EDUCAÇÃO (12 + 26 + 46)	17.638.883,74	8.599.439,68	6.058.956,18	5.973.554,20	0,00
47.1- Despesas Correntes	16.656.633,74	8.453.789,68	6.053.306,18	5.967.904,20	0,00
47.1.1- Pessoal Ativo	11.309.511,00	4.887.352,90	3.823.298,23	3.823.298,23	0,00
47.1.2- Pessoal Inativo	0,00	0,00	0,00	0,00	0,00
47.1.3- Transferências às instituições comunitárias, confessionais ou filantrópicas sem fins	10.000,00	0,00	0,00	0,00	0,00
47.1.4- Outras Despesas Correntes	5.337.122,74	3.566.436,78	2.230.007,95	2.144.605,97	0,00
47.2- Despesas de Capital	982.250,00	145.650,00	5.650,00	5.650,00	0,00
47.2.1- Transferências às instituições comunitárias, confessionais ou filantrópicas sem fins	0,00	0,00	0,00	0,00	0,00
47.2.2- Outras Despesas de Capital	982.250,00	145.650,00	5.650,00	5.650,00	0,00

CONTROLE DA DISPONIBILIDADE FINANCEIRA E CONCILIAÇÃO BANCÁRIA	FUNDEB (ae)	SALÁRIO EDUCAÇÃO (af)
48- DISPONIBILIDADE FINANCEIRA EM 31 DE DEZEMBRO DE 2021		10.612,00
49- (+) INGRESSO DE RECURSOS ATÉ O BIMESTRE (orçamentário)	571.384,20	
50- (-) PAGAMENTOS EFETUADOS ATÉ O BIMESTRE (orçamentário e restos a pagar)	3.067.917,33	112.968,83
51- (=) DISPONIBILIDADE FINANCEIRA ATÉ O BIMESTRE	4.256.068,32	49.434,57
52- (+) AJUSTES POSITIVOS (RETENÇÕES E OUTROS VALORES EXTRAORÇAMENTÁRIOS)	(616.766,79)	74.146,26
53- (-) AJUSTES NEGATIVOS (OUTROS VALORES EXTRAORÇAMENTÁRIOS)	744.462,94	0,00
54- (=) SALDO FINANCEIRO CONCILIADO (Saldo Bancário)	551.991,16	0,00
	(424.295,01)	74.146,26

FONTE: Sistema de Contabilidade Pública, Unidade Responsável: PREFEITURA MUNICIPAL DE IBICUI

1 SE RESULTADO LÍQUIDO DA TRANSFERÊNCIA (7) > 0 = ACRÉSCIMO RESULTANTE DAS TRANSFERÊNCIAS DO FUNDEB, SE RESULTADO LÍQUIDO DA TRANSFERÊNCIA (7) < 0 = DECRÉSCIMO RESULTANTE DAS TRANSFERÊNCIAS DO FUNDEB

2 Limites mínimos anuais a serem cumpridos no encerramento do exercício.

3 Art. 25, § 3º, Lei 14.113/2020: "Até 10% (dez por cento) dos recursos recebidos à conta dos Fundos, inclusive relativos à complementação da União, nos termos do § 2º do art. 16 desta Lei, poderão ser utilizados no primeiro quadrimestre do exercício imediatamente subsequente, mediante abertura de crédito adicional."

4 Os valores referentes à parcela dos Restos a Pagar inscritos sem disponibilidade financeira vinculada à educação deverão ser informados somente no RREO do último bimestre do exercício

5 Nos cinco primeiros bimestres do exercício o acompanhamento será feito com base na despesa liquidada. No último bimestre do exercício, o valor deverá corresponder ao total da despesa empenhada.

6 As linhas representam áreas de atuação e não correspondem exatamente às subfunções da Função Educação. As despesas classificadas nas demais subfunções típicas e nas subfunções atípicas deverão ser rateadas para essas áreas de atuação.

7 Valor inscrito em RPNP sem disponibilidade de caixa, que não deve ser considerado na apuração dos indicadores e limites

8 Controle da execução de restos a pagar considerados no cumprimento do limite mínimo dos exercícios anteriores.

Marcos Galvão de Assis
PREFEITO MUNICIPAL
002.862.175-11

Thiago Vasconcelos Galvão
SECRETÁRIO DE FINANÇAS
003.554.155-50

Mhônia Sara Sousa Jesus
CONTADOR
027103/O-5

PREFEITURA MUNICIPAL DE IBICUI
RELATÓRIO RESUMIDO DA EXECUÇÃO ORÇAMENTÁRIA
DEMONSTRATIVO DAS RECEITAS E DESPESAS COM AÇÕES E SERVIÇOS PÚBLICOS DE SAÚDE
ORÇAMENTOS FISCAL E DA SEGURIDADE SOCIAL
JANEIRO A ABRIL 2022 / BIMESTRE MARÇO - ABRIL

RREQ - ANEXO 12 (LC 141/2012, art. 35)

R\$ 1,00

RECEITAS RESULTANTES DE IMPOSTOS E TRANSFERÊNCIAS CONSTITUCIONAIS LEGAIS	PREVISÃO INICIAL	PREVISÃO ATUALIZADA (a)	RECEITAS REALIZADAS	
			Até o Bimestre (b)	% (b/a) x 100
RECEITA DE IMPOSTOS(I)	1.855.500,00	1.855.500,00	309.398,80	16,67
Receita Resultante do Imposto Predial e Territorial Urbano - IPTU	140.800,00	140.800,00	11.944,64	8,48
IPTU	109.800,00	109.800,00	1.644,37	1,50
Multas, Juros de Mora, Dívida Ativa e Outros Encargos do IPTU	31.000,00	31.000,00	10.300,27	33,23
Receita Resultante do Imposto sobre Transmissão Inter Vivos - ITBI	335.900,00	335.900,00	86.798,65	25,84
ITBI	329.200,00	329.200,00	85.340,62	25,92
Multas, Juros de Mora, Dívida Ativa e Outros Encargos do ITBI	6.700,00	6.700,00	1.458,03	21,76
Receita Resultante do Imposto sobre Serviços de Qualquer Natureza - ISS	689.600,00	689.600,00	187.553,86	27,20
ISS	681.500,00	681.500,00	186.926,93	27,43
Multas, Juros de Mora, Dívida Ativa e Outros Encargos do ISS	8.100,00	8.100,00	626,93	7,74
Receita Resultante do Imposto sobre a Renda e Proventos de Qualquer Natureza Retido na Fonte - IRRF	689.200,00	689.200,00	23.101,65	3,35
RECEITA DE TRANSFERÊNCIAS CONSTITUCIONAIS E LEGAIS (II)	29.316.900,00	29.316.900,00	10.129.404,30	34,55
Cota-Parte FPM	24.305.100,00	24.305.100,00	8.398.836,91	34,56
Cota-Parte ITR	59.400,00	59.400,00	3.527,58	5,94
Cota-Parte IPVA	384.400,00	384.400,00	206.941,58	53,84
Cota-Parte ICMS	4.496.900,00	4.496.900,00	1.509.755,54	33,57
Cota-Parte IPI-Exportação	41.700,00	41.700,00	10.342,69	24,80
Compensações Financeiras Provenientes de Impostos e Transferências Constitucionais	29.400,00	29.400,00	0,00	0,00
Desoneração ICMS - LC 87/1996	29.400,00	29.400,00	0,00	0,00
Outras	0,00	0,00	0,00	0,00
TOTAL DAS RECEITAS RESULTANTES DE IMPOSTOS E TRANSFERÊNCIAS CONSTITUCIONAIS E LEG.	31.172.400,00	31.172.400,00	10.438.803,10	33,49

DESPESAS COM AÇÕES E SERVIÇOS PÚBLICOS DE SAÚDE (ASPS) - POR SUBFUNÇÃO E CATEGORIA	DOTAÇÃO INICIAL	DOTAÇÃO ATUALIZADA (c)	DESPESAS EMPENHADAS		DESPESAS LIQUIDADAS		DESPESAS PAGAS		Inscritas em Restos a Pagar (g)
			Até o Bimestre (d)	% (d/c) x 100	Até o Bimestre (e)	% (e/c) x 100	Até o Bimestre (f)	% (f/c) x 100	
ATENÇÃO BÁSICA (IV)	1.767.500,00	1.655.300,00	441.575,47	32,04	187.530,40	13,61	187.530,40	13,61	254.045,07
Despesas Correntes	1.560.300,00	1.378.100,00	441.575,47	32,04	187.530,40	13,61	187.530,40	13,61	254.045,07
Despesas de Capital	207.200,00	277.200,00	0,00	0,00	0,00	0,00	0,00	0,00	0,00
ASSISTÊNCIA HOSPITALAR E AMBULATORIAL (V)	814.400,00	1.057.160,00	559.850,05	96,83	399.779,76	80,50	389.107,76	79,41	160.070,29
Despesas Correntes	782.400,00	980.270,00	526.710,33	53,73	366.640,04	37,40	355.968,04	36,31	160.070,29
Despesas de Capital	32.000,00	76.890,00	33.139,72	43,10	33.139,72	43,10	33.139,72	43,10	0,00
SUORTE PROFILÁTICO E TERAPÊUTICO (VI)	21.000,00	33.000,00	20.000,00	68,97	7.578,96	26,13	3.789,48	13,07	12.421,04
Despesas Correntes	17.000,00	29.000,00	20.000,00	68,97	7.578,96	26,13	3.789,48	13,07	12.421,04
Despesas de Capital	4.000,00	4.000,00	0,00	0,00	0,00	0,00	0,00	0,00	0,00
VIGILÂNCIA SANITÁRIA (VII)	48.800,00	57.500,00	13.189,20	25,12	10.799,20	20,57	10.799,20	20,57	2.390,00
Despesas Correntes	43.800,00	52.500,00	13.189,20	25,12	10.799,20	20,57	10.799,20	20,57	2.390,00
Despesas de Capital	5.000,00	5.000,00	0,00	0,00	0,00	0,00	0,00	0,00	0,00
VIGILÂNCIA EPIDEMIOLÓGICA (VIII)	209.500,00	207.000,00	89.000,00	43,63	75.962,84	37,24	75.962,84	37,24	13.037,16
Despesas Correntes	206.500,00	204.000,00	89.000,00	43,63	75.962,84	37,24	75.962,84	37,24	13.037,16
Despesas de Capital	3.000,00	3.000,00	0,00	0,00	0,00	0,00	0,00	0,00	0,00
ALIMENTAÇÃO E NUTRIÇÃO (IX)	0,00	0,00	0,00	0,00	0,00	0,00	0,00	0,00	0,00
Despesas Correntes	0,00	0,00	0,00	0,00	0,00	0,00	0,00	0,00	0,00
Despesas de Capital	0,00	0,00	0,00	0,00	0,00	0,00	0,00	0,00	0,00
OUTRAS SUBFUNÇÕES (X)	2.713.200,00	2.489.250,00	1.438.024,12	60,34	1.235.068,47	51,82	1.130.413,07	47,43	202.955,65
Despesas Correntes	2.584.200,00	2.383.250,00	1.438.024,12	60,34	1.235.068,47	51,82	1.130.413,07	47,43	202.955,65
Despesas de Capital	129.000,00	106.000,00	0,00	0,00	0,00	0,00	0,00	0,00	0,00
TOTAL (XI) = (IV + V + VI + VII + VIII + IX + X)	5.574.400,00	5.499.210,00	2.561.638,84	46,58	1.916.719,63	34,85	1.797.602,75	32,68	644.919,21

APURAÇÃO DO CUMPRIMENTO DO LIMITE MÍNIMO PARA APLICAÇÃO EM ASPS	DESPESAS EMPENHADAS	DESPESAS LIQUIDADAS	DESPESAS PAGAS
	(d)	(e)	(f)
Total das Despesas com ASPS (XII) = (XI)	2.561.638,84	1.916.719,63	1.797.602,75
(-) Restos a Pagar Não Processados Inscritos Indevidamente no Exercício sem Disponibilidade Financeira (XIII)	0,00	0,00	0,00
(-) Despesas Custeadas com Recursos Vinculados à Parcela do Percentual Mínimo que não foi Aplicada em ASPS em Ex	0,00	0,00	0,00
(-) Despesas Custeadas com Disponibilidade de Caixa Vinculada aos Restos a Pagar Cancelados (XV)	0,00	0,00	0,00
(=) VALOR APLICADO EM ASPS (XVI) = (XII - XIII - XIV - XV)	2.561.638,84	1.916.719,63	1.797.602,75
Despesa Mínima a ser Aplicada em ASPS (XVII)=(III) x 15%(LC 141/2012)		1.565.820,47	
Despesa Mínima a ser Aplicada em ASPS (XVII)=(III) x % (Lei Orgânica Municipal)		0,00	
Diferença entre o Valor Aplicado e a Despesa Mínima a ser Aplicada(XVIII)=(XVI(d ou e) - XVII)	995.818,37	350.899,16	231.782,28
Limite não Cumprido (XIV)=(XVIII)	0,00	0,00	0,00
PERCENTUAL DA RECEITA DE IMPOSTOS E TRANSFERÊNCIAS CONSTITUCIONAIS E LEGAIS APLICADO EM AS	24,54	18,36	17,22

CONTROLE DO VALOR REFERENTE AO PERCENTUAL MÍNIMO NÃO CUMPRIDO EM EXERCÍCIOS ANTERIORES PARA FINS DE APLICAÇÃO DOS RECURSOS VINCULADOS CONFORME ARTIGOS 25 E 26 DA LC141/2012	LIMITE NÃO CUMPRIDO			
	Saldo Inicial (no exercício atual) (h)	Despesas Custeadas no Exercício de Referência		Saldo Final (não aplicado) (l)=(h-(i ou j))
		Empenhadas (i)	Liquidadas (j)	
Diferença de limite não cumprido em 2022	0,00	0,00	0,00	0,00
Diferença de limite não cumprido em 2021	0,00	0,00	0,00	0,00
Diferença de limite não cumprido em Exercícios Anteriores	0,00	0,00	0,00	0,00
TOTAL DA DIFERENÇA DE LIMITE NÃO CUMPRIDO EM EXERCÍCIOS ANTERIORES (XX)	0,00	0,00	0,00	0,00

EXECUÇÃO DE RESTOS A PAGAR										
EXERCÍCIO DO EMPENHO	Valor Mínimo para aplicação em ASPS (m)	Valor aplicado em ASPS no exercício (n)	Valor aplicado além do limite mínimo (o)=(m-n), se <0, então (o)=0	Total inscrito em RP no exercício (p)	RPNP Inscritos Indevidamente no Exercício sem Disponibilidade Financeira (q)=(XIII d)	Valor inscrito em RP considerado no Limite (r)=(p-(o+q)) se <0, então (r)=0	Total de RP pagos (s)	Total de RP a pagar (t)	Total de RP cancelados ou prescritos (u)	Diferença entre o valor aplicado além do limite e o total de RP cancelados (v)=((o + q)-u)
Empenhos de 2022	1.565.820,47	1.916.719,63	0,00	2.561.638,84	0,00	0,00	1.797.602,75	764.036,09	0,00	0,00
Empenhos de 2021	3.987.154,08	5.638.280,97	0,00	263.345,05	0,00	0,00	209.724,04	53.621,01	0,00	0,00
Empenhos de 2020	3.149.190,55	5.314.858,50	0,00	206.640,93	0,00	0,00	127.640,30	79.000,63	0,00	0,00
Empenhos de 2019	3.224.757,72	3.498.826,51	0,00	293.842,63	0,00	0,00	274.621,03	19.221,60	16.550,00	-16.550,00
Empenhos de 2018 e anteriores	2.970.982,41	0,00	2.970.982,41	97.901,52	0,00	0,00	85.649,73	12.251,79	6.396,00	2.964.586,41
TOTAL DOS RESTOS A PAGAR CANCELADOS OU PRESCRITOS ATÉ O FINAL DO EXERCÍCIO ATUAL QUE AFETARAM O CUMPRIMENTO DO LIMITE (XXI)										0,00
TOTAL DOS RESTOS A PAGAR CANCELADOS OU PRESCRITOS ATÉ O FINAL DO EXERCÍCIO ANTERIOR QUE AFETARAM O CUMPRIMENTO DO LIMITE (XXII)										0,00
TOTAL DOS RESTOS A PAGAR CANCELADOS OU PRESCRITOS NO EXERCÍCIO ANTERIOR QUE AFETARAM O CUMPRIMENTO DO LIMITE (XXIII)=(XXI - XXII)										0,00

CONTROLE DOS RESTOS A PAGAR CANCELADOS OU PRESCRITOS PARA FINS DE APLICAÇÃO DA DISPONIBILIDADE DE CAIXA CONFORME ARTIGO 24, § 1º e 2º DA LC 141/2012	RESTOS A PAGAR CANCELADOS OU PRESCRITOS			
	Saldo Inicial (w)	Despesas custeadas no exercício de referência (j)		Saldo Final (Não Aplicado) (aa)=9w-(xouy))
		Empenhadas (x)	Liquidadas (y)	
Restos a pagar cancelados ou prescritos em 2022 a serem compensados (XXIV)	0,00	0,00	0,00	0,00
Restos a pagar cancelados ou prescritos em 2021 a serem compensados (XXV)	0,00	0,00	0,00	0,00
Restos a pagar cancelados ou prescritos em exercícios anteriores a serem compensados (XXVI)	0,00	0,00	0,00	0,00
TOTAL DE RESTOS A PAGAR CANCELADOS OU PRESCRITOS A COMPENSAR (XXVII)	0,00	0,00	0,00	0,00

RECEITAS ADICIONAIS PARA O FINANCIAMENTO DA SAÚDE NÃO COMPUTADAS NO CÁLCULO DO MÍNIMO	PREVISÃO INICIAL	PREVISÃO ATUALIZADA (a)	RECEITAS REALIZADAS	
			Até o Bimestre (b)	% (b/a) x 100
RECEITAS DE TRANSFERÊNCIAS PARA A SAÚDE (XXVIII)	961.800,00	961.800,00	120.204,77	12,50
Proveniente da União	832.500,00	832.500,00	120.204,77	14,44
Proveniente dos Estados	129.300,00	129.300,00	0,00	0,00
Proveniente de outros Municípios	0,00	0,00	0,00	0,00
RECEITA DE OPERAÇÕES DE CRÉDITO INTERNAS E EXTERNAS VINCULADAS A SAÚDE (XXIX)	0,00	0,00	0,00	0,00
OUTRAS RECEITAS (XXX)	0,00	0,00	0,00	0,00
TOTAL DE RECEITAS ADICIONAIS PARA FINANCIAMENTO DA SAÚDE (XXXI) = (XXVIII + XXIX + XXX)	961.800,00	961.800,00	120.204,77	12,50

DESPESAS COM SAÚDE POR SUBFUNÇÕES E CATEGORIA ECONÔMICA NÃO COMPUTADAS NO CÁLCULO DO MÍNIMO	DOTAÇÃO INICIAL	DOTAÇÃO ATUALIZADA (c)	DESPESAS EMPENHADAS		DESPESAS LIQUIDADAS		DESPESAS PAGAS		Inscritas em Restos a Pagar não Processados (g)
			Até o Bimestre (d)	% (d/c) x 100	Até o Bimestre (e)	% (e/c) x 100	Até o Bimestre (f)	% (f/c) x 100	
ATENÇÃO BÁSICA (XXXII)	5.587.800,00	5.536.090,00	2.105.002,09	46,85	1.680.676,23	37,41	1.614.173,77	35,93	424.325,86
Despesas Correntes	4.387.000,00	4.493.120,00	2.105.002,09	46,85	1.680.676,23	37,41	1.614.173,77	35,93	424.325,86
Despesas de Capital	1.200.800,00	1.042.970,00	0,00	0,00	0,00	0,00	0,00	0,00	0,00
ASSISTÊNCIA HOSPITALAR E AMBULATORIAL (XXXIII)	894.300,00	1.049.190,00	519.612,13	91,43	283.691,31	32,45	263.867,31	30,18	235.920,82
Despesas Correntes	719.300,00	874.190,00	449.612,13	51,43	283.691,31	32,45	263.867,31	30,18	165.920,82
Despesas de Capital	175.000,00	175.000,00	70.000,00	40,00	0,00	0,00	0,00	0,00	70.000,00
SUORTE PROFILÁTICO E TERAPÊUTICO (XXXIV)	130.000,00	122.000,00	47.468,20	42,38	7.468,20	6,67	0,00	0,00	40.000,00
Despesas Correntes	120.000,00	112.000,00	47.468,20	42,38	7.468,20	6,67	0,00	0,00	40.000,00
Despesas de Capital	10.000,00	10.000,00	0,00	0,00	0,00	0,00	0,00	0,00	0,00
VIGILÂNCIA SANITÁRIA (XXXV)	38.000,00	35.000,00	0,00	0,00	0,00	0,00	0,00	0,00	0,00
Despesas Correntes	28.000,00	25.000,00	0,00	0,00	0,00	0,00	0,00	0,00	0,00
Despesas de Capital	10.000,00	10.000,00	0,00	0,00	0,00	0,00	0,00	0,00	0,00
VIGILÂNCIA EPIDEMIOLÓGICA (XXXVI)	295.100,00	258.680,00	128.000,00	51,47	125.303,09	50,39	125.303,09	50,39	2.696,91
Despesas Correntes	285.100,00	248.680,00	128.000,00	51,47	125.303,09	50,39	125.303,09	50,39	2.696,91
Despesas de Capital	10.000,00	10.000,00	0,00	0,00	0,00	0,00	0,00	0,00	0,00
ALIMENTAÇÃO E NUTRIÇÃO (XXXVII)	0,00	0,00	0,00	0,00	0,00	0,00	0,00	0,00	0,00
Despesas Correntes	0,00	0,00	0,00	0,00	0,00	0,00	0,00	0,00	0,00
Despesas de Capital	0,00	0,00	0,00	0,00	0,00	0,00	0,00	0,00	0,00
OUTRAS SUBFUNÇÕES (XXXVIII)	391.700,00	411.130,00	143.126,38	100,00	143.126,38	100,00	143.126,38	100,00	0,00
Despesas Correntes	8.000,00	143.130,00	143.126,38	100,00	143.126,38	100,00	143.126,38	100,00	0,00
Despesas de Capital	383.700,00	268.000,00	0,00	0,00	0,00	0,00	0,00	0,00	0,00
TOTAL (XXXIX) = (XXXII + XXXIII + XXXIV + XXXV + XXXVI + XXXVII + XXXVIII)	7.336.900,00	7.412.090,00	2.943.208,80	39,71	2.240.265,21	30,22	2.146.470,55	28,95	702.943,59

DESPESAS TOTAIS COM SAÚDE EXECUTADAS COM RECURSOS PRÓPRIOS E COM RECURSOS TRANSFERIDOS DE OUTROS	DOTAÇÃO INICIAL	DOTAÇÃO ATUALIZADA (c)	DESPESAS EMPENHADAS		DESPESAS LIQUIDADAS		DESPESAS PAGAS		Inscritas em Restos a Pagar não Processados (g)
			Até o Bimestre (d)	% (d/c) x 100	Até o Bimestre (e)	% (e/c) x 100	Até o Bimestre (f)	% (f/c) x 100	
ATENÇÃO BÁSICA (XL) = (IV + XXXII)	7.355.300,00	7.191.390,00	2.546.577,56	35,41	1.868.206,63	25,97	1.801.704,17	25,05	678.370,93
ASSISTÊNCIA HOSPITALAR E AMBULATORIAL (XLI) = (V + XXXIII)	1.708.700,00	2.106.350,00	1.079.462,18	51,25	683.471,07	32,44	652.975,07	31,00	395.991,11
SUORTE PROFILÁTICO E TERAPÊUTICO (XLII) = (VI + XXXIV)	151.000,00	155.000,00	67.468,20	43,53	15.047,16	9,70	3.789,48	2,44	52.421,04
VIGILÂNCIA SANITÁRIA (XLIII) = (VII + XXXV)	86.800,00	92.500,00	13.189,20	14,26	10.799,20	11,67	10.799,20	11,67	2.390,00
VIGILÂNCIA EPIDEMIOLÓGICA (XLIV) = (VIII + XXXVI)	504.600,00	465.680,00	217.000,00	46,60	201.265,93	43,21	201.265,93	43,21	15.734,07
ALIMENTAÇÃO E NUTRIÇÃO (XLV) = (XIX + XXXVII)	0,00	0,00	0,00	0,00	0,00	0,00	0,00	0,00	0,00
OUTRAS SUBFUNÇÕES (XLVI) = (X + XXXVIII)	3.104.900,00	2.900.380,00	1.581.150,50	54,52	1.378.194,85	47,51	1.273.539,45	43,90	202.955,65
TOTAL DAS DESPESAS COM SAÚDE (XLVII) = (XI + XXXIX)	12.911.300,00	12.911.300,00	5.504.847,64	42,64	4.156.984,84	32,19	3.944.073,30	30,54	1.347.862,80
(-) Despesas executadas com recursos provenientes das transferências de recursos	7.336.900,00	7.412.090,00	2.943.208,80	39,71	2.240.265,21	30,22	2.146.470,55	28,96	702.943,59
TOTAL DAS DESPESAS EXECUTADAS COM RECURSOS PRÓPRIOS (XLVIII)	5.574.400,00	5.499.210,00	2.561.638,84	46,58	1.916.719,63	34,85	1.797.602,75	32,68	644.919,21

FONTE: Sistema de Contabilidade Pública, Unidade Responsável PREFEITURA MUNICIPAL DE IBICUI

Marcos Galvão de Assis
PREFEITO MUNICIPAL
002.862.175-11

Thiago Vasconcelos Galvão
SECRETÁRIO DE FINANÇAS
003.554.155-50

Mhônia Sara Sousa Jesus
CONTADOR
027103/O-5

PREFEITURA MUNICIPAL DE IBICUI
RELATÓRIO RESUMIDO DA EXECUÇÃO ORÇAMENTÁRIA
DEMONSTRATIVO DAS PARCERIAS PÚBLICO - PRIVADAS
ORÇAMENTOS FISCAL E DA SEGURIDADE SOCIAL
JANEIRO A ABRIL DE 2022 / BIMESTRE MARÇO - ABRIL

RREO - Anexo 13 (Lei nº 11.079, de 30.12.2004, arts. 22, 25 e 28)


Em reais

IMPACTOS DAS CONTRATAÇÕES DE PPP	SALDO TOTAL EM 31 DE DEZEMBRO DO EXERCÍCIO ANTERIOR	SALDO FINAL (acumulado até o bimestre)
TOTAL DE ATIVOS Ativos Contabilizados na SPE		
TOTAL DE PASSIVOS Obrigações decorrentes de Ativos Constituídos pela SPE Provisões de PPP Outros Passivos		
ATOS POTENCIAIS PASSIVOS Obrigações Contratuais Riscos Não Provisionados Garantias Concedidas Outros Passivos Contingentes		


DESPESAS DE PPP	EXERCÍCIO ANTERIOR	EXERCÍCIO CORRENTE	2023	2024	2025	2026	2027	2028	2029	2030	2031
Do Entree Federado, excocto estatais não dependentes (I) = (I.1 + I.2)											
Contratadas (I.1)											
A Contratar (I.2)											
Das Estatais Não-Dependentes (II) = (II.1 + II.2)											
Contratadas (II.1)											
A Contratar (II.2)											
TOTAL DAS DESPESAS DE PPP (III) = (I + II)											
RECEITA CORRENTE LÍQUIDA (RCL) (IV)											
TOTAL DAS DESPESAS CONSIDERADAS PARA O LIMITE (I)											
TOTAL DAS DESPESAS CONSIDERADAS PARA O LIMITE / RCL (%) (V)=(I / IV)											

FONTE: Sistema de Contabilidade Pública, Unidade Responsável: PREFEITURA MUNICIPAL DE IBICUI


Nota:



Marcos Galvão de Assis
PREFEITO MUNICIPAL
002.862.175-11



Thiago Vasconcelos Galvão
SECRETÁRIO DE FINANÇAS
003.554.155-50



Mhônia Sara Sousa Jesus
CONTADOR
027103/O-5

PREFEITURA MUNICIPAL DE IBICUÍ
DEMONSTRATIVO SIMPLIFICADO DO RELATÓRIO RESUMIDO DA EXECUÇÃO ORÇAMENTÁRIA
ORÇAMENTOS FISCAL E DA SEGURIDADE SOCIAL

JANEIRO A ABRIL DE 2022 / 2º BIMESTRE MARÇO - ABRIL

LRF, Art. 48 - Anexo 14


R\$ 1,00

BALANÇO ORÇAMENTÁRIO		Até o Bimestre		
RECEITAS				
Previsão Inicial				53.139.500,00
Previsão Atualizada				53.139.500,00
Receitas Realizadas				17.961.296,08
Déficit Orçamentário				0,00
Saldos de Exercícios Anteriores (Utilizados para Créditos Adicionais)				0,00
DESPESAS				
Dotação Inicial				53.139.500,00
Créditos Adicionais				8.578.808,97
Dotação Atualizada				53.139.500,00
Despesas Empenhadas				22.620.021,69
Despesas Liquidadas				16.386.678,26
Despesas Pagas				15.900.414,22
Superávit Orçamentário				1.574.617,82
DESPESAS POR FUNÇÃO/SUBFUNÇÃO		Até o Bimestre		
Despesas Empenhadas				22.620.021,69
Despesas Liquidadas				16.386.678,26
RECEITA CORRENTE LÍQUIDA - RCL		Até o Bimestre		
Receita Corrente Líquida				50.761.682,18
Receita Corrente Líquida Ajustada para Cálculo dos Limites de Endividamento				50.761.682,18
Receita Corrente Líquida Ajustada para Cálculo dos Limites de Despesa com Pessoal				50.761.682,18
RECEITAS E DESPESAS DO REGIME PRÓPRIO DE PREVIDÊNCIA DOS SERVIDORES E DO SISTEMA DE PROTEÇÃO SOCIAL DOS MILITARES		Até o Bimestre		
Fundo em Capitalização (PLANO PREVIDENCIÁRIO)				
Receitas Previdenciárias Realizadas				0,00
Despesas Previdenciárias Empenhadas				0,00
Despesas Previdenciárias Liquidadas				0,00
Despesas Previdenciárias Pagas				0,00
Resultado Previdenciário				0,00
Fundo em Repartição (PLANO FINANCEIRO)				
Receitas Previdenciárias Realizadas				0,00
Despesas Previdenciárias Empenhadas				0,00
Despesas Previdenciárias Liquidadas				0,00
Despesas Previdenciárias Pagas				0,00
Resultado Previdenciário				0,00
Sistema de Proteção Social dos Militares - Inativos e Pensionistas				
Receitas Realizadas				0,00
Despesas Empenhadas				0,00
Despesas Liquidadas				0,00
Despesas Pagas				0,00
Resultado Associado às Pensões e aos Inativos Militares				0,00
RESULTADOS PRIMÁRIO E NOMINAL		Meta Fixada no AMF da LDO (a)	Resultado Apurado Até o Bimestre (b)	% em Relação à Meta (b/a)
Resultado Primário		0,00	344.965,04	0,00
Resultado Nominal		0,00	1.934.184,80	193.418.480,00
RESTOS A PAGAR POR PODER E MINISTÉRIO PÚBLICO				
	Inscrição	Cancelamento Até o Bimestre	Pagamento Até o Bimestre	Saldo a Pagar
RESTOS A PAGAR PROCESSADOS				
Poder Executivo	1.304.864,30	0,00	1.067.067,37	237.796,93
Poder Legislativo	1.304.864,30	0,00	1.067.067,37	237.796,93
Poder Judiciário	0,00	0,00	0,00	0,00
Ministério Público	0,00	0,00	0,00	0,00
Defensoria Pública	0,00	0,00	0,00	0,00
RESTOS A PAGAR NÃO PROCESSADOS				
Poder Executivo	817.277,70	13,44	339.007,73	478.256,53
Poder Legislativo	817.030,79	0,00	338.774,26	478.256,53
Poder Judiciário	246,91	13,44	233,47	0,00
Ministério Público	0,00	0,00	0,00	0,00
TOTAL	2.122.142,00	13,44	1.406.075,10	716.053,46
DESPESAS COM MANUTENÇÃO E DESENVOLVIMENTO DO ENSINO		Valor Apurado Até o Bimestre	Limites Constitucionais Anuais	
			% Mínima a Aplicar no Exercício	% Aplicado Até o Bimestre
Mínimo Anual de <18% / 25%> das Receitas de Impostos em Manutenção e Desenvolvimento do Ensino	4.617.402,85	25,00		20,90
Mínimo Anual de 70% do FUNDEB na Remuneração dos Profissionais da Educação Básica	3.767.304,30	70,00		76,63
Percentual de 50% da Complementação da União ao FUNDEB (VAAT) na Educação Infantil	455.018,49	50,00		87,58
Mínimo de 15% da Complementação da União ao FUNDEB (VAAT) em Despesas de Capital	0,00	15,00		0,00
RECEITAS DE OPERAÇÕES DE CRÉDITO E DESPESA DE CAPITAL		Valor Apurado Até o Bimestre	Saldo Não Realizado	
Receitas de Operações de Crédito		0,00		0,00
Despesa de Capital Líquida		659.593,83		6.654.716,17
PROJEÇÃO ATUARIAL DOS REGIMES DE PREVIDÊNCIA E DO SISTEMA DE PROTEÇÃO SOCIAL DOS MILITARES				
	Exercício	10º Exercício	20º Exercício	35º Exercício
Fundo em Capitalização (Plano Previdenciário)				
Receitas Previdenciárias	0,00	0,00	0,00	0,00
Despesas Previdenciárias	0,00	0,00	0,00	0,00
Resultado Previdenciário	0,00	0,00	0,00	0,00
Fundo em Repartição (Plano Financeiro)				
Receitas Previdenciárias	0,00	0,00	0,00	0,00
Despesas Previdenciárias	0,00	0,00	0,00	0,00
Resultado Previdenciário	0,00	0,00	0,00	0,00
Pensões e Inativos Militares				
Receitas de Contribuições	0,00	0,00	0,00	0,00
Despesas com Pensões e Inativos	0,00	0,00	0,00	0,00
Resultado Associado às Pensões e aos Inativos Militares	0,00	0,00	0,00	0,00
RECEITA DA ALIENAÇÃO DE ATIVOS E APLICAÇÃO DOS RECURSOS		Valor Apurado Até o Bimestre	Saldo Não Realizado	
Receitas da Alienação de Ativos		0,00		103.400,00
Aplicação dos Recursos da Alienação de Ativos		0,00		51.700,00
DESPESAS COM AÇÕES E SERVIÇOS PÚBLICOS DE SAÚDE		Valor Apurado Até o Bimestre	Limite Constitucional Anual	
			% Mínima a Aplicar no Exercício	% Aplicado Até o Bimestre
Despesas com Ações e Serviços Públicos de Saúde executados com recursos de impostos	1.916.719,63	15,00		18,36
DESPESAS DE CARÁTER CONTINUADO DERIVADAS DE PPP		Valor Apurado no Exercício Corrente		
Total das Despesas Consideradas para o Limite / RCL (%)				0,00

Fonte: Sistema de Contabilidade Pública, Unidade Responsável: PREFEITURA MUNICIPAL DE IBICUÍ



Marcos Galvão de Assis
PREFEITO MUNICIPAL
002.862.175-11



Thiago Vasconcelos Galvão
SECRETÁRIO DE FINANÇAS
003.554.155-50



Mhônia Sara Sousa Jesus
CONTADOR
027103/O-5

Relatório de Gestão Fiscal

BA - EXECUTIVO
PREFEITURA MUNICIPAL DE IBICUI
RELATÓRIO DE GESTÃO FISCAL
DEMONSTRATIVO DA DESPESA COM PESSOAL
ORÇAMENTO FISCAL DA SEGURIDADE SOCIAL
MAIO 2021 - ABRIL de 2022 - 1º QUADRIMESTRE

RGF - ANEXO I (LRF, art. 55, inciso I, alínea "a")

Em Reais

DESPESAS COM PESSOAL	DESPESAS EXECUTADAS												TOTAL (ULT. 12 M.) (*)	ENCARGOS EM RESTOS A PAGAR PROCESSADOS em
	Mês de 12 Meses													
	05/2021	06/2021	07/2021	08/2021	09/2021	10/2021	11/2021	12/2021	01/2022	02/2022	03/2022	04/2022		
DESPESA BRUTA COM PESSOAL (I)	2.081.201,12	1.635.538,23	1.865.102,30	829.370,15	2.627.721,10	1.644.014,41	1.569.381,24	3.202.174,83	2.005.934,05	2.263.417,80	2.116.569,55	2.158.982,63	23.999.407,47	0,00
Pessoal Ativo	1.514.931,44	1.458.782,55	1.479.285,42	476.318,15	2.238.625,64	1.293.717,90	1.263.704,94	2.848.951,70	1.513.536,69	1.374.647,13	1.648.730,39	1.713.215,39	18.824.447,54	0,00
Vencimentos, Vantagens e Outras Despesas Variáveis	1.514.931,44	1.458.782,55	1.479.285,42	476.318,15	2.238.625,64	1.293.717,90	1.263.704,94	2.848.951,70	1.513.536,69	1.371.799,81	1.634.493,99	1.500.345,37	18.594.493,60	0,00
Obrigações Patronais	0,00	0,00	0,00	0,00	0,00	0,00	0,00	0,00	0,00	2.847,32	14.236,60	0,00	229.953,94	0,00
Benefícios Previdenciários	0,00	0,00	0,00	0,00	0,00	0,00	0,00	0,00	0,00	0,00	0,00	0,00	0,00	0,00
Pessoal Inativo e Pensionistas	0,00	0,00	0,00	0,00	0,00	0,00	0,00	0,00	0,00	5.694,64	28.473,20	0,00	34.167,84	0,00
Aposentadorias, Reserva e Reformas	0,00	0,00	0,00	0,00	0,00	0,00	0,00	0,00	0,00	2.847,32	14.236,60	0,00	17.083,92	0,00
Pensões	0,00	0,00	0,00	0,00	0,00	0,00	0,00	0,00	0,00	2.847,32	14.236,60	0,00	17.083,92	0,00
Outros Benefícios Previdenciários	0,00	0,00	0,00	0,00	0,00	0,00	0,00	0,00	0,00	0,00	0,00	0,00	0,00	0,00
Outras despesas de pessoal decorrentes de contratos de	566.269,68	176.755,68	385.816,88	353.052,00	389.095,25	350.296,51	305.676,30	353.223,13	492.397,36	883.076,03	439.365,76	445.767,24	5.140.792,09	0,00
DESPESAS NÃO COMPUTADAS (II) (§ 1º do art. 19 da	18.515,77	22.253,41	15.396,60	21.037,62	18.820,25	13.209,57	14.719,87	0,00	4.352,90	2.847,32	14.236,60	0,00	145.389,91	0,00
Indenizações por Demissão e Incentivos à Demissão	18.515,77	22.253,41	15.396,60	21.037,62	18.820,25	13.209,57	14.719,87	0,00	4.352,90	0,00	0,00	0,00	17.083,92	0,00
Decorrentes de Decisão Judicial de período anterior ao da	0,00	0,00	0,00	0,00	0,00	0,00	0,00	0,00	0,00	0,00	0,00	0,00	0,00	0,00
Despesas de Exercícios Anteriores de período anterior ao	0,00	0,00	0,00	0,00	0,00	0,00	0,00	0,00	0,00	0,00	0,00	0,00	0,00	0,00
Inativos e Pensionistas com Recursos Vinculados	0,00	0,00	0,00	0,00	0,00	0,00	0,00	0,00	0,00	0,00	0,00	0,00	0,00	0,00
DESPESA LÍQUIDA COM PESSOAL (III) = (I - II)	2.062.685,35	1.613.284,82	1.849.705,70	808.332,53	2.608.900,91	1.630.804,84	1.554.661,37	3.202.174,83	2.001.581,15	2.260.570,48	2.102.332,95	2.158.982,63	23.854.017,56	0,00

APURAÇÃO DO CUMPRIMENTO DO LIMITE LEGAL	VALOR	% SOBRE A RCL AJUSTADA
RECEITA CORRENTE LÍQUIDA - RCL (IV)	50.761.682,18	0,00
(-) Transferências obrigatórias da União relativas às emendas individuais (V) (§ 13, art. 166 da CF)	0,00	0,00
= RECEITA CORRENTE LÍQUIDA AJUSTADA (VI)	50.761.682,18	0,00
DESPESA TOTAL COM PESSOAL - DTP (VII) = (III a + III b)	23.854.017,56	46,9921711
LIMITE MÁXIMO (VIII) (incisos I, II e III, art. 20 da LRF)	27.411.308,38	54,00%
LIMITE PRUDENCIAL (IX) = (0,95 x VIII) (parágrafo único do art. 22 da LRF)	26.040.742,96	51,30%
LIMITE DE ALERTA (X) = (0,90 x VIII) (inciso II do § 1º do art. 59 da LRF)	24.670.177,54	48,66%

FONTE: Sistema: Sistema CONTAB, Unidade Responsável: PREFEITURA MUNICIPAL DE IBICUI, Emissão: 27/05/2022, às 15:51:30, Assinado Digitalmente no dia 27/05/2022, às 15:51:31.

1. Nos demonstrativos elaborados de pré-campo e no segundo quadrimestre de cada exercício, os valores de restos a pagar não processados inscritos em 31 de dezembro do exercício anterior continuam a ser informados nesse campo. Esses valores não sofrem alteração pelo seu processamento, e somente no caso de cancelamento podem ser excluídos.

MARCOS GALVÃO DE ASSIS
Prefeito Municipal
CPF: 002.862.175-11

THIAGO VASCONCELOS GALVÃO
Tecnico
CPF: 003.554.155-50

MAFÔNIA SARA SOUSA DE JESUS
Contador
Reg. Prof.: CRC BA 0271030-5

PREFEITURA MUNICIPAL DE IBICUI
RELATÓRIO DE GESTÃO FISCAL
DEMONSTRATIVO DA DÍVIDA CONSOLIDADA LÍQUIDA
ORÇAMENTOS FISCAL E DA SEGURIDADE SOCIAL
1ª QUADRIMESTRE 2022 / QUADRIMESTRE JANEIRO - ABRIL

RGF - ANEXO 2 (LRF, art. 55, inciso I, alínea "b")

R\$ 1,00

DÍVIDA CONSOLIDADA	SALDO DO EXERCÍCIO ANTERIOR	SALDO DO EXERCÍCIO DE 2022		
		Até o 1º Quadrimestre	Até o 2º Quadrimestre	Até o 3º Quadrimestre
DÍVIDA CONSOLIDADA - DC(I)	40.922.512,98	40.719.744,03	0,00	0,00
Dívida Mobiliária	0,00	0,00	0,00	0,00
Dívida Contratual	40.832.984,38	40.630.215,43	0,00	0,00
Empréstimos	0,00	0,00	0,00	0,00
Interna	0,00	0,00	0,00	0,00
Externa	0,00	0,00	0,00	0,00
Reestruturação da Dívida de Estados e Municípios	0,00	0,00	0,00	0,00
Financiamentos	0,00	0,00	0,00	0,00
Interna	0,00	0,00	0,00	0,00
Externa	0,00	0,00	0,00	0,00
Parcelamento de Renegociação de dívidas	40.832.984,38	40.630.215,43	0,00	0,00
De Tributos	0,00	0,00	0,00	0,00
De Contribuições Previdenciárias	38.683.146,12	38.516.093,59	0,00	0,00
De Demais Contribuições Sociais	17.341,44	17.341,44	0,00	0,00
Do FGTS	0,00	0,00	0,00	0,00
Com Instituição Não Financeira	2.132.496,82	2.096.780,40	0,00	0,00
Demais Dívidas Contratuais	0,00	0,00	0,00	0,00
Precatórios posteriores à 05/05/2000 (inclusive) - Vencidos e não Pagos	89.528,60	89.528,60	0,00	0,00
Outras Dívidas	0,00	0,00	0,00	0,00
DEDUÇÕES(II)	13.590.609,97	15.763.284,86	0,00	0,00
Disponibilidade de Caixa¹	13.590.609,97	15.763.284,86	0,00	0,00
Disponibilidade de Caixa Bruta	14.770.899,41	16.001.081,79	0,00	0,00
(-) Restos a Pagar Processados	1.181.741,67	237.796,93	0,00	0,00
(-) Depósitos Restituíveis e Valores Vinculados	0,00	0,00	0,00	0,00
Demais Haveres Financeiros	1.452,23	0,00	0,00	0,00
DÍVIDA CONSOLIDADA LÍQUIDA² (DCL) (III)=(I - II)	27.331.903,01	24.956.459,17	0,00	0,00
RECEITA CORRENTE LÍQUIDA - RCL (IV)	45.507.586,09	50.761.682,18	0,00	0,00
(-) Transferências obrigatórias da União relativas às emendas individuais (ART. 166-A, § 1º, da CF) (V)	0,00	0,00	0,00	0,00
RECEITA CORRENTE LÍQUIDA AJUSTADA PARA CÁLCULO DOS LIMITES DE ENDIVIDAMENTO (VI) = (IV - V)	45.507.586,09	50.761.682,18	0,00	0,00
% da DC sobre a RCL AJUSTADA (I/VI)	89,92	80,21	0,00	0,00
% da DCL sobre a RCL AJUSTADA (III/VI)	60,06	49,16	0,00	0,00
LIMITE DEFINIDO POR RESOLUÇÃO DO SENADO FEDERAL: 120.00%	54.609.103,31	60.914.018,62	0,00	0,00
LIMITE DE ALERTA (inciso III do § 1º do art. 59 da LRF): 108.00%	49.148.192,98	54.822.616,75	0,00	0,00


OUTROS VALORES NÃO INTEGRANTES DA DC	SALDO DO EXERCÍCIO ANTERIOR	SALDO DO EXERCÍCIO DE 2022		
		Até o 1º Quadrimestre	Até o 2º Quadrimestre	Até o 3º Quadrimestre
PRECATÓRIOS ANTERIORES À 05/05/2000	0,00	0,00	0,00	0,00
PRECATÓRIOS POSTERIORES À 05/05/2000	0,00	0,00	0,00	0,00
PASSIVO ATUARIAL	0,00	0,00	0,00	0,00
RP NÃO-PROCESSADOS	0,00	0,00	0,00	0,00
ANTECIPAÇÕES DE RECEITA ORÇAMENTÁRIA - ARO	0,00	0,00	0,00	0,00
DÍVIDA CONTRATUAL DE PPP	0,00	0,00	0,00	0,00
APROPRIAÇÃO DE DEPÓSITOS JUDICIAIS	0,00	0,00	0,00	0,00

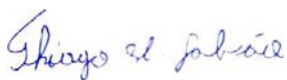
FONTE: Sistema de Contabilidade Pública, Unidade Responsável: PREFEITURA MUNICIPAL DE IBICUI


Nota:

1. Se o saldo apurado for negativo, ou seja, se o total da Disponibilidade de Caixa Bruta for menor que Restos a Pagar Processados, esse saldo negativo não deverá ser informado nessa linha, mas sim na linha da "Insuficiência Financeira", no quadro "Outros Valores não integrantes da Dívida Consolidada". Assim, quando o cálculo de Disponibilidade de Caixa for negativo, o valor dessa linha deverá ser (0) "zero".

2. Refere-se aos precatórios posteriores a 05/05/2000 que, em cumprimento ao disposto no artigo 100 da Constituição Federal, ainda não foram incluídos no orçamento ou constam no orçamento e ainda não foram pagos. Ao final do exercício em que esses precatórios foram incluídos ou que deveriam ter sido incluídos, os valores deverão compor a linha "PreCATórios Posteriores a 05/05/2000 (inclusive) - Vencidos e


Marcos Galvão de Assis
PREFEITO MUNICIPAL
002.862.175-11


Thiago Vasconcelos Galvão
SECRETÁRIO DE FINANÇAS
003.554.155-50


Mhônia Sara Sousa Jesus
CONTADOR
027103/O-5

PREFEITURA MUNICIPAL DE IBICUI
RELATÓRIO DE GESTÃO FISCAL
DEMONSTRATIVO DAS GARANTIAS E CONTRAGARANTIAS DE VALORES
ORÇAMENTOS FISCAL E DA SEGURIDADE SOCIAL
1o. QUADRIMESTRE 2022 / QUADRIMESTRE JANEIRO - ABRIL

RGF - ANEXO 3 (LRF, art. 55, inciso I, alínea "c" e art. 40, § 1º)

R\$ 1,00

<u>GARANTIAS CONCEDIDAS</u>	SALDO DO EXERCÍCIO ANTERIOR	SALDOS DO EXERCÍCIO DE 2022		
		Até o 1º Quadrimestre	Até o 2º Quadrimestre	Até o 3º Quadrimestre
AOS ESTADOS (I)	0,00	0,00	0,00	0,00
Em Operações de Crédito Externas	0,00	0,00	0,00	0,00
Em Operações de Crédito Internas	0,00	0,00	0,00	0,00
AOS MUNICÍPIOS (II)	0,00	0,00	0,00	0,00
Em Operações de Crédito Externas	0,00	0,00	0,00	0,00
Em Operações de Crédito Internas	0,00	0,00	0,00	0,00
AS ENTIDADES CONTROLADAS (III)	0,00	0,00	0,00	0,00
Em Operações de Crédito Externas	0,00	0,00	0,00	0,00
Em Operações de Crédito Internas	0,00	0,00	0,00	0,00
POR MEIO DE FUNDOS E PROGRAMAS (IV)	0,00	0,00	0,00	0,00
TOTAL GARANTIAS CONCEDIDAS (V) = (I + II + III + IV)	0,00	0,00	0,00	0,00
RECEITA CORRENTE LÍQUIDA - RCL (VI)	45.507.586,09	50.761.682,18	0,00	0,00
(-) Transferências obrigatórias da União relativas às emendas individuais (art. 166-A, § 1º, da CF) (VII)	0,00	0,00	0,00	0,00
RECEITA CORRENTE LÍQUIDA AJUSTADA PARA CÁLCULO DOS LIMITES DE ENDIVIDAMENTO (VIII) = (VI - VII)	45.507.586,09	50.761.682,18	0,00	0,00
% do TOTAL DAS GARANTIAS sobre a RCL AJUSTADA (V/VIII)	0,00	0,00	0,00	0,00
LIMITE DEFINIDO POR RESOLUÇÃO Nº 100 DO SENADO FEDERAL - 22%	10.011.668,94	11.167.570,08	0,00	0,00
LIMITE DE ALERTA (inciso III do § 1º do art. 59 da LRF) - 19,80%	9.010.502,05	10.050.813,07	0,00	0,00

<u>CONTRAGARANTIAS RECEBIDAS</u>	SALDO DO EXERCÍCIO ANTERIOR	SALDOS DO EXERCÍCIO DE 2022		
		Até o 1º Quadrimestre	Até o 2º Quadrimestre	Até o 3º Quadrimestre
DOS ESTADOS (IX)	0,00	0,00	0,00	0,00
Em Garantia às operações de Crédito Externas	0,00	0,00	0,00	0,00
Em Garantia às operações de Crédito Internas	0,00	0,00	0,00	0,00
DOS MUNICÍPIOS (X)	0,00	0,00	0,00	0,00
Em Garantia às operações de Crédito Externas	0,00	0,00	0,00	0,00
Em Garantia às operações de Crédito Internas	0,00	0,00	0,00	0,00
DAS ENTIDADES CONTROLADAS (XI)	0,00	0,00	0,00	0,00
Em Garantia às operações de Crédito Externas	0,00	0,00	0,00	0,00
Em Garantia às operações de Crédito Internas	0,00	0,00	0,00	0,00
EM GARANTIAS POR MEIO DE FUNDOS E PROGRAMAS (XII)	0,00	0,00	0,00	0,00
TOTAL CONTRAGARANTIAS RECEBIDAS (XIII) = (IX + X + XI + XII)	0,00	0,00	0,00	0,00

MEDIDAS CORRETIVAS:

FONTE: Sistema de Contabilidade Pública, Unidade Responsável: PREFEITURA MUNICIPAL DE IBICUI

Nota: * Inclui garantias concedidas por meio de Fundos.

Marcos Galvão de Assis
PREFEITO MUNICIPAL
002.862.175-11

Thiago Vasconcelos Galvão
SECRETÁRIO DE FINANÇAS
003.554.155-50

Mhônia Sara Sousa Jesus
CONTADOR
027103/O-5

PREFEITURA MUNICIPAL DE IBICUI -
RELATÓRIO DE GESTÃO FISCAL
DEMONSTRATIVO DAS OPERAÇÕES DE CRÉDITO
ORÇAMENTOS FISCAL E DA SEGURIDADE SOCIAL
1º QUADRIMESTRE 2022 / QUADRIMESTRE JANEIRO - ABRIL

RGF - ANEXO 4 (LRF, art. 55, inciso I, alínea "d" e inciso III alínea "c")

R\$ 1,00

<u>OPERAÇÕES DE CRÉDITO</u>	VALOR	
	No Quadrimestre de Referência	Até o Quadrimestre de Referência (a)
Mobiliária	0,00	0,00
Interna	0,00	0,00
Externa	0,00	0,00
Contratual	0,00	0,00
Interna	0,00	0,00
Empréstimos	0,00	0,00
Aquisição Financiada de Bens e Arrendamento Mercantil Financeiro	0,00	0,00
Antecipação de Receita pela Venda a Termo de Bens e Serviços	0,00	0,00
Assunção, Reconhecimento e Confissão de Dívidas (LRF, art. 29, § 1º)	0,00	0,00
Operações de crédito não sujeitas ao limite para fins de contratação (I)	0,00	0,00
Externa	0,00	0,00
Empréstimos	0,00	0,00
Aquisição Financiada de Bens e Arrendamento Mercantil Financeiro	0,00	0,00
Antecipações de Receitas pela Venda a Termo de Bens e Serviços	0,00	0,00
Assunção, Reconhecimento e Confissão de Dívidas (LRF, art. 29, § 1º)	0,00	0,00
Operações de crédito não sujeitas ao limite para fins de contratação (II)	0,00	0,00
TOTAL (III)	0,00	0,00

<u>APURAÇÃO DO CUMPRIMENTO DOS LIMITES</u>	VALOR	% SOBRE A RCL AJUSTADA
RECEITA CORRENTE LÍQUIDA - RCL (IV)	50.761.682,18	-
(-) Transferências obrigatórias da União relativas às emendas individuais (§ 1º, art. 166-A da CF) (V)	0,00	-
RECEITA CORRENTE LÍQUIDA AJUSTADA PARA CÁLCULO DOS LIMITES DE ENDIVIDAMENTO (VI) = (IV - V)	50.761.682,18	-
OPERAÇÕES VEDADAS (VII)	0,00	0,00
TOTAL CONSIDERADO PARA FINS DA APURAÇÃO DO CUMPRIMENTO DO LIMITE (VIII) = (IIIa + VII - Ia - IIa)	0,00	0,00
LIMITE GERAL DEFINIDO POR RESOLUÇÃO DO SENADO FEDERAL PARA AS OPERAÇÕES DE CRÉDITO INTERNAS E EXTERNAS	8.121.869,15	16,00
LIMITE DE ALERTA (inciso III do § 1º do art. 59 da LRF)	7.309.682,23	14,40
OPERAÇÕES DE CRÉDITO POR ANTECIPAÇÃO DA RECEITA ORÇAMENTÁRIA	0,00	0,00
LIMITE DEFINIDO POR RESOLUÇÃO DO SENADO FEDERAL PARA AS OPERAÇÕES DE CRÉDITO POR ANTECIPAÇÃO DA RECEITA ORÇAMENTÁRIA	3.553.317,75	7,00

<u>OUTRAS OPERAÇÕES QUE INTEGRAM A DÍVIDA CONSOLIDADA</u>	VALOR REALIZADO	
	No Quadrimestre de Referência	Até o Quadrimestre de Referência (a)
Parcelamentos de Dívidas	0,00	0,00
Tributos	0,00	0,00
Contribuições Previdenciárias	0,00	0,00
FGTS	0,00	0,00
Demais Contribuições Sociais	0,00	0,00
Operações de reestruturação e recomposição do principal de dívidas	0,00	0,00

FONTE: Sistema de Contabilidade Pública, Unidade Responsável: PREFEITURA MUNICIPAL DE IBICUI

Notas: 1 Para fins de contratação de operações de crédito, verificadas pela STN/COPEM segundo o Manual para Instrução de Pleitos, serão consideradas no cálculo do limite as operações que pressupõem ingresso financeiro.

Marcos Galvão de Assis
PREFEITO MUNICIPAL
002.862.175-11

Thiago Vasconcelos Galvão
SECRETÁRIO DE FINANÇAS
003.554.155-50

Mhônia Sara Sousa Jesus
CONTADOR
027103/O-5

PREFEITURA MUNICIPAL DE IBICUÍ
RELATÓRIO DE GESTÃO FISCAL
DEMONSTRATIVO SIMPLIFICADO DO RELATÓRIO DE GESTÃO FISCAL
ORÇAMENTOS FISCAL E DA SEGURIDADE SOCIAL
1º QUADRIMESTRE JANEIRO - ABRIL / 2022

LRF, art. 48 - Anexo 6

R\$ 1,00

RECEITA CORRENTE LIQUIDA	VALOR ATÉ O QUADRIMESTRE	
Receita Corrente Líquida		50.761.682,18
Receita Corrente Líquida Ajustada para Cálculo dos Limites de Endividamento		50.761.682,18
Receita Corrente Líquida Ajustada para Cálculo dos Limites de Despesa com Pessoal		50.761.682,18
DESPESA COM PESSOAL	VALOR	% SOBRE A RCL AJUSTADA
Despesa Total com Pessoal - DTP	23.854.017,56	46,99
Limite Máximo (incisos I, II e III do art.20 da LRF) - 54,00%	27.411.308,38	54,00
Limite Prudencial (0,95 x VI) (parágrafo único do art. 22 da LRF)	26.040.742,96	51,30
Limite de Alerta (inciso II do §1º do art. 59 da LRF) - <%>	24.670.177,54	48,60
DÍVIDA CONSOLIDADA	VALOR	% SOBRE A RCL
Divida Consolidada Líquida	24.956.459,17	49,16
Limite Definido por Resolução do Senado Federal	60.914.018,662	120,00
GARANTIAS DE VALORES	VALOR	% SOBRE A RCL
Total das Garantias Concedidas	0,00	0,00
Limite Definido por Resolução do Senado Federal	11.167.570,08	22,00
OPERAÇÕES DE CRÉDITO	VALOR	% SOBRE A RCL
Operações de Crédito Externas e Internas	0,00	0,00
Limite Definido pelo Senado Federal para Operações de Crédito Externas e Internas	8.121.869,149	16,00
Operações de Crédito por Antecipação da Receita	0,00	0,00
Limite Definido pelo Senado Federal para Operações de Crédito por Antecipação da Receita	3.553.317,753	7,00
RESTOS A PAGAR	RESTOS A PAGAR	DISPONIBILIDADE DE CAIXA LÍQUIDA (APÓS A INSCRIÇÃO EM RESTOS A PAGAR NÃO PROCESSADOS DO EXERCÍCIO)
Valor Total	0,00	0,00

Fonte: Sistema de Contabilidade Pública, Unidade Responsável: PREFEITURA MUNICIPAL DE IBICUÍ



Marcos Galvão de Assis
PREFEITO MUNICIPAL
002.862.175-11



Thiago Vasconcelos Galvão
SECRETÁRIO DE FINANÇAS
003.554.155-50



Mhônia Sara Sousa Jesus
CONTADOR
027103/O-5