

## Relatório Resumido da Execução Orçamentária

**PREFEITURA MUNICIPAL DE IBICUI**  
RELATÓRIO RESUMIDO DA EXECUÇÃO ORÇAMENTÁRIA  
**BALANÇO ORÇAMENTÁRIO**  
ORÇAMENTOS FISCAL E DA SEGURIDADE SOCIAL  
JANEIRO A FEVEREIRO 2024 / BIMESTRE JANEIRO - FEVEREIRO

RREO - ANEXO 1 (LRF, Art 52, inciso I, alíneas "a" e "b" do inciso II e § 1º)

R\$ (1,00)

RECEITAS	PREVISÃO INICIAL	PREVISÃO ATUALIZADA (a)	RECEITAS REALIZADAS				SALDO (a-c)
			No Bimestre (b)	% (b/a)	Até o Bim (c)	% (c/a)	
RECEITAS (EXCETO INTRA-ORÇAMENTÁRIAS)(I)	81.960.400,00	81.960.400,00	14.448.716,73	17,63	14.448.716,73	17,63	67.511.683,27
Receitas Correntes	73.121.400,00	73.121.400,00	14.448.716,73	19,76	14.448.716,73	19,76	58.672.683,27
Impostos, Taxas e Contribuições de Melhoria	4.382.000,00	4.382.000,00	652.122,48	14,88	652.122,48	14,88	3.729.877,52
Impostos	3.953.000,00	3.953.000,00	612.192,72	15,49	612.192,72	15,49	3.340.807,28
Taxas	429.000,00	429.000,00	39.929,76	9,31	39.929,76	9,31	389.070,24
Contribuições	250.000,00	250.000,00	0,00	0,00	0,00	0,00	250.000,00
Contribuição para o Custeio do Serviço de Iluminação P	250.000,00	250.000,00	0,00	0,00	0,00	0,00	250.000,00
Receita Patrimonial	1.432.000,00	1.432.000,00	71.496,16	4,99	71.496,16	4,99	1.360.503,84
Exploração do Patrimônio Imobiliário do Estado	7.000,00	7.000,00	0,00	0,00	0,00	0,00	7.000,00
Valores Mobiliários	1.425.000,00	1.425.000,00	71.496,16	5,02	71.496,16	5,02	1.353.503,84
Receita de Serviços	22.000,00	22.000,00	0,00	0,00	0,00	0,00	22.000,00
Serviços Administrativos e Comerciais Gerais	22.000,00	22.000,00	0,00	0,00	0,00	0,00	22.000,00
Transferências Correntes	66.908.400,00	66.908.400,00	13.721.588,58	20,51	13.721.588,58	20,51	53.186.811,42
Transferências da União e de suas Entidades	48.433.600,00	48.433.600,00	9.246.122,61	19,09	9.246.122,61	19,09	39.187.477,39
Transferências dos Estados e do Distrito Federal e de s	6.442.800,00	6.442.800,00	2.011.333,69	31,22	2.011.333,69	31,22	4.431.466,31
Transferências de Outras Instituições Públicas	12.032.000,00	12.032.000,00	2.464.132,28	20,48	2.464.132,28	20,48	9.567.867,72
Outras Receitas Correntes	127.000,00	127.000,00	3.509,51	2,76	3.509,51	2,76	123.490,49
Multas Administrativas, Contratuais e Judiciais	82.000,00	82.000,00	3.509,51	4,28	3.509,51	4,28	78.490,49
Indenizações, Restituições e Ressarcimentos	45.000,00	45.000,00	0,00	0,00	0,00	0,00	45.000,00
Receitas de Capital	8.839.000,00	8.839.000,00	0,00	0,00	0,00	0,00	8.839.000,00
Alienação de Bens	118.000,00	118.000,00	0,00	0,00	0,00	0,00	118.000,00
Alienação de Bens Móveis	59.000,00	59.000,00	0,00	0,00	0,00	0,00	59.000,00
Alienação de Bens Imóveis	59.000,00	59.000,00	0,00	0,00	0,00	0,00	59.000,00
Transferências de Capital	8.721.000,00	8.721.000,00	0,00	0,00	0,00	0,00	8.721.000,00
Transferências da União e de suas Entidades	5.347.000,00	5.347.000,00	0,00	0,00	0,00	0,00	5.347.000,00
Transferências dos Estados e do Distrito Federal e de s	3.374.000,00	3.374.000,00	0,00	0,00	0,00	0,00	3.374.000,00
RECEITAS (INTRA-ORÇAMENTÁRIAS) (II)	-	-	0,00	0,00	0,00	0,00	-
<b>SUB TOTAL DAS RECEITAS (III) (I + II)</b>	<b>81.960.400,00</b>	<b>81.960.400,00</b>	<b>14.448.716,73</b>	<b>17,63</b>	<b>14.448.716,73</b>	<b>17,63</b>	<b>67.511.683,27</b>
<b>OPERAÇÃO DE CRÉDITO / REFINANCIAMENTO (IV)</b>	<b>0,00</b>	<b>0,00</b>	<b>0,00</b>	<b>0,00</b>	<b>0,00</b>	<b>0,00</b>	<b>0,00</b>
Operação de Créditos Internas	0,00	0,00	0,00	0,00	0,00	0,00	0,00
Mobiliária	0,00	0,00	0,00	0,00	0,00	0,00	0,00
Contratual	0,00	0,00	0,00	0,00	0,00	0,00	0,00
Operação de Créditos Externas	0,00	0,00	0,00	0,00	0,00	0,00	0,00
Mobiliária	0,00	0,00	0,00	0,00	0,00	0,00	0,00
Contratual	0,00	0,00	0,00	0,00	0,00	0,00	0,00
<b>TOTAL DAS RECEITAS (V) = (III + IV)</b>	<b>81.960.400,00</b>	<b>81.960.400,00</b>	<b>14.448.716,73</b>	<b>17,63</b>	<b>14.448.716,73</b>	<b>17,63</b>	<b>67.511.683,27</b>
<b>DÉFICIT (VI)</b>	<b>-</b>	<b>-</b>	<b>-</b>	<b>-</b>	<b>0,00</b>	<b>-</b>	<b>-</b>
<b>TOTAL COM DÉFICIT (VII) = (V + VI)</b>	<b>81.960.400,00</b>	<b>81.960.400,00</b>	<b>14.448.716,73</b>	<b>17,63</b>	<b>14.448.716,73</b>	<b>17,63</b>	<b>67.511.683,27</b>
<b>SALDOS DE EXERCÍCIOS ANTERIORES</b>	<b>-</b>	<b>-</b>	<b>-</b>	<b>-</b>	<b>-</b>	<b>-</b>	<b>-</b>
Recursos Arrecadados em Exercícios Anteriores - RPPS	-	-	-	-	-	-	-
Superávit Financeiro Utilizado para Créditos Adicionais	-	-	-	-	-	-	-

**PREFEITURA MUNICIPAL DE IBICUI**  
RELATÓRIO RESUMIDO DA EXECUÇÃO ORÇAMENTÁRIA  
**BALANÇO ORÇAMENTÁRIO**  
ORÇAMENTOS FISCAL E DA SEGURIDADE SOCIAL  
JANEIRO A FEVEREIRO 2024 / BIMESTRE JANEIRO - FEVEREIRO

DESPESAS	DOTAÇÃO INICIAL (d)	DOTAÇÃO ATUALIZADA (e)	DESPESAS EMPENHADAS		SALDO (g) = (e-f)	DESPESAS LIQUIDADAS		SALDO (i) = (e-h)	DESPESAS PAGAS ATÉ O BIMESTRE (j)	INSCRITAS EM RESTOS A PAGAR NÃO PROCESSADOS (k)
			No Bimestre	Até o Bimestre (f)		No Bimestre	Até Bimestre (h)			
DESPESAS (EXCETO INTRA-ORÇAMENTÁRIAS) (VIII)	81.960.400,00	84.716.381,43	16.591.164,00	16.591.164,00	68.125.217,43	10.701.202,34	10.701.202,34	74.015.179,09	9.610.311,45	0,00
DESPESAS CORRENTES	64.916.700,00	67.974.473,86	15.039.829,80	15.039.829,80	52.934.644,06	9.316.016,13	9.316.016,13	58.658.457,73	8.678.549,76	0,00
DESPESAS DE PESSOAL E ENCARGOS	29.202.500,00	29.110.300,00	7.435.527,66	7.435.527,66	21.674.772,34	5.104.326,09	5.104.326,09	24.005.973,91	5.104.326,09	0,00
JUROS E ENCARGOS DA DÍVIDA	27.000,00	27.000,00	0,00	0,00	27.000,00	0,00	0,00	27.000,00	0,00	0,00
OUTRAS DESPESAS CORRENTES	35.687.200,00	38.837.173,86	7.604.302,14	7.604.302,14	31.232.871,72	4.211.690,04	4.211.690,04	34.625.483,82	3.574.223,67	0,00
DESPESAS DE CAPITAL	16.877.700,00	16.575.907,57	1.551.334,20	1.551.334,20	15.024.573,37	1.385.186,21	1.385.186,21	15.190.721,36	931.761,69	0,00
INVESTIMENTOS	15.734.800,00	15.432.007,57	938.334,20	938.334,20	14.493.673,37	786.692,84	786.692,84	14.645.314,73	333.268,32	0,00
INVERSÕES FINANCEIRAS	0,00	0,00	0,00	0,00	0,00	0,00	0,00	0,00	0,00	0,00
AMORTIZAÇÃO DA DÍVIDA	1.142.900,00	1.143.900,00	613.000,00	613.000,00	530.900,00	598.493,37	598.493,37	545.406,63	598.493,37	0,00
RESERVA DE CONTINGÊNCIA	166.000,00	166.000,00	0,00	0,00	166.000,00	0,00	0,00	166.000,00	0,00	0,00
DESPESAS (INTRA-ORÇAMENTÁRIAS) (IX)	0,00	0,00	0,00	0,00	0,00	0,00	0,00	0,00	0,00	0,00
<b>SUB TOTAL DAS DESPESAS (X) (VIII + IX)</b>	<b>81.960.400,00</b>	<b>84.716.381,43</b>	<b>16.591.164,00</b>	<b>16.591.164,00</b>	<b>68.125.217,43</b>	<b>10.701.202,34</b>	<b>10.701.202,34</b>	<b>74.015.179,09</b>	<b>9.610.311,45</b>	<b>0,00</b>
<b>AMORTIZAÇÃO DA DÍVIDA / REFINANCIAMENT</b>	<b>0,00</b>	<b>0,00</b>	<b>0,00</b>	<b>0,00</b>	<b>0,00</b>	<b>0,00</b>	<b>0,00</b>	<b>0,00</b>	<b>0,00</b>	<b>0,00</b>
Amortização da Dívida Interna	0,00	0,00	0,00	0,00	0,00	0,00	0,00	0,00	0,00	0,00
Dívida Mobiliária	0,00	0,00	0,00	0,00	0,00	0,00	0,00	0,00	0,00	0,00
Outras Dívidas	0,00	0,00	0,00	0,00	0,00	0,00	0,00	0,00	0,00	0,00
Amortização da Dívida Externa	0,00	0,00	0,00	0,00	0,00	0,00	0,00	0,00	0,00	0,00
Dívida Mobiliária	0,00	0,00	0,00	0,00	0,00	0,00	0,00	0,00	0,00	0,00
Outras Dívidas	0,00	0,00	0,00	0,00	0,00	0,00	0,00	0,00	0,00	0,00
<b>TOTAL DAS DESPESAS (XII) = (X + XI)</b>	<b>81.960.400,00</b>	<b>84.716.381,43</b>	<b>16.591.164,00</b>	<b>16.591.164,00</b>	<b>68.125.217,43</b>	<b>10.701.202,34</b>	<b>10.701.202,34</b>	<b>74.015.179,09</b>	<b>9.610.311,45</b>	<b>0,00</b>
<b>SUPERÁVIT (XIII)</b>	<b>-</b>	<b>-</b>	<b>-</b>	<b>-</b>	<b>-</b>	<b>-</b>	<b>3.747.514,39</b>	<b>-</b>	<b>-</b>	<b>-</b>
<b>TOTAL COM SUPERÁVIT (XIV) = (XII + XIII)</b>	<b>81.960.400,00</b>	<b>84.716.381,43</b>	<b>16.591.164,00</b>	<b>16.591.164,00</b>	<b>-</b>	<b>10.701.202,34</b>	<b>14.448.716,73</b>	<b>-</b>	<b>9.610.311,45</b>	<b>0,00</b>
RESERVA DO RPPS	-	-	-	-	-	-	-	-	-	-

FONTE: Sistema de Contabilidade Pública, Unidade Responsável: PREFEITURA MUNICIPAL DE IBICUI

Marcos Galvão de Assis  
PREFEITO MUNICIPAL  
002.862.175-11

Thiago Vasconcelos Galvão  
SECRETÁRIO DE FINANÇAS  
003.554.155-50

Mhonia Sara Sousa de Jesus  
Contador  
027103/O-5

**PREFEITURA MUNICIPAL DE IBICUI**  
RELATÓRIO RESUMIDO DA EXECUÇÃO ORÇAMENTÁRIA  
**DEMONSTRATIVO DA EXECUÇÃO DAS DESPESAS POR FUNÇÃO/SUBFUNÇÃO**  
ORÇAMENTOS FISCAL E DA SEGURIDADE SOCIAL  
JANEIRO A FEVEREIRO 2024 / BIMESTRE JANEIRO - FEVEREIRO

RREO - Anexo 2 (LRF, Art 52, Inciso II, Alínea "c")

R\$ 1,00

FUNÇÃO / SUBFUNÇÃO	DOTAÇÃO INICIAL	DOTAÇÃO ATUALIZADA (a)	Despesas Empenhadas			SALDO (c) = (a - b)	Despesas Liquidadas			SALDO (e) = (a - d)	INSCRITAS EM RESTOS A PAGAR NÃO PROCESSADOS (f)
			No Bimestre	Até o Bimestre (b)	% (b/total b)		No Bimestre	Até Bimestre (d)	% (d/total d)		
DESPESAS (EXCETO INTRA-ORÇAMENTÁRIAS) (I)	81.960.400,00	84.716.381,43	16.591.164,00	16.591.164,00	100,00 %	68.125.217,43	10.701.202,34	10.701.202,34	100,00 %	74.015.179,09	0,00
Legislativa	2.879.800,00	2.879.800,00	2.244.086,20	2.244.086,20	13,53 %	635.713,80	346.368,34	346.368,34	3,24 %	2.533.431,66	0,00
Administração Geral	2.879.800,00	2.879.800,00	2.244.086,20	2.244.086,20	13,53 %	635.713,80	346.368,34	346.368,34	3,24 %	2.533.431,66	0,00
Administração	9.817.700,00	10.719.020,60	3.036.504,63	3.036.504,63	18,30 %	7.822.515,97	1.840.429,71	1.840.429,71	17,20 %	8.878.590,89	0,00
Planejamento e Orçamento	193.100,00	289.100,00	150.000,00	150.000,00	0,90 %	139.100,00	116.820,89	116.820,89	1,09 %	172.279,11	0,00
Administração Geral	3.719.600,00	4.627.920,60	2.477.724,63	2.477.724,63	14,93 %	2.150.195,97	1.446.812,48	1.446.812,48	13,52 %	3.181.108,12	0,00
Administração Financeira	5.706.500,00	5.706.500,00	408.780,00	408.780,00	2,46 %	5.297.720,00	276.796,34	276.796,34	2,59 %	5.429.703,66	0,00
Controle Interno	198.500,00	95.500,00	0,00	0,00	0,00 %	95.500,00	0,00	0,00	0,00 %	95.500,00	0,00
Assistência Social	3.099.500,00	3.318.500,00	747.168,09	747.168,09	4,50 %	2.571.331,91	299.428,81	299.428,81	2,80 %	3.019.071,19	0,00
Administração Geral	1.103.400,00	1.274.200,00	542.881,29	542.881,29	3,27 %	731.318,71	207.645,24	207.645,24	1,94 %	1.066.554,76	0,00
Assistência ao Portador de Deficiência	272.600,00	240.800,00	0,00	0,00	0,00 %	240.800,00	0,00	0,00	0,00 %	240.800,00	0,00
Assistência à Criança e ao Adolescente	223.600,00	243.600,00	42.000,00	42.000,00	0,25 %	201.600,00	22.928,98	22.928,98	0,21 %	220.671,02	0,00
Assistência Comunitária	1.460.500,00	1.520.500,00	162.286,80	162.286,80	0,98 %	1.358.213,20	68.854,59	68.854,59	0,64 %	1.451.645,41	0,00
Alimentação e Nutrição	33.900,00	33.900,00	0,00	0,00	0,00 %	33.900,00	0,00	0,00	0,00 %	33.900,00	0,00
Fomento ao Trabalho	5.500,00	5.500,00	0,00	0,00	0,00 %	5.500,00	0,00	0,00	0,00 %	5.500,00	0,00
Saúde	19.540.100,00	20.272.241,43	4.110.581,29	4.110.581,29	24,78 %	16.161.660,14	2.682.991,86	2.682.991,86	25,07 %	17.589.249,57	0,00
Administração Geral	4.476.500,00	4.090.700,00	530.730,91	530.730,91	3,20 %	3.559.969,09	331.740,86	331.740,86	3,10 %	3.758.959,14	0,00
Tecnologia da Informação	619.800,00	439.300,00	0,00	0,00	0,00 %	439.300,00	0,00	0,00	0,00 %	439.300,00	0,00
Atenção Básica	9.195.500,00	9.330.467,03	1.730.382,23	1.730.382,23	10,43 %	7.600.084,80	1.240.751,00	1.240.751,00	11,59 %	8.089.716,03	0,00
Assistência Hospitalar e Ambulatorial	3.015.100,00	4.168.574,40	1.593.468,15	1.593.468,15	9,60 %	2.575.106,25	922.106,85	922.106,85	8,62 %	3.246.467,55	0,00
Suporte Profilático e Terapêutico	208.500,00	208.500,00	44.000,00	44.000,00	0,27 %	164.500,00	6.850,72	6.850,72	0,06 %	201.649,28	0,00
Vigilância Sanitária	905.400,00	915.400,00	16.000,00	16.000,00	0,10 %	899.400,00	2.770,00	2.770,00	0,03 %	912.630,00	0,00
Vigilância Epidemiológica	1.119.300,00	1.119.300,00	196.000,00	196.000,00	1,18 %	923.300,00	178.772,43	178.772,43	1,67 %	940.527,57	0,00
Educação	27.711.300,00	28.032.640,00	4.090.316,18	4.090.316,18	24,65 %	23.942.323,82	3.474.412,75	3.474.412,75	32,47 %	24.558.227,25	0,00
Administração Geral	1.527.500,00	1.547.840,00	424.799,21	424.799,21	2,56 %	1.123.040,79	248.493,42	248.493,42	2,32 %	1.299.346,58	0,00
Alimentação e Nutrição	1.053.200,00	1.053.319,26	119,26	119,26	0,00 %	1.053.200,00	119,26	119,26	0,00 %	1.053.200,00	0,00
Ensino Fundamental	18.402.300,00	18.703.180,74	3.162.397,71	3.162.397,71	19,06 %	15.540.783,03	2.758.622,99	2.758.622,99	25,78 %	15.944.557,75	0,00
Ensino Superior	20.400,00	20.400,00	0,00	0,00	0,00 %	20.400,00	0,00	0,00	0,00 %	20.400,00	0,00
Educação Infantil	5.747.800,00	5.747.800,00	503.000,00	503.000,00	3,03 %	5.244.800,00	467.177,08	467.177,08	4,37 %	5.280.622,92	0,00
Educação de Jovens e Adultos	478.300,00	478.300,00	0,00	0,00	0,00 %	478.300,00	0,00	0,00	0,00 %	478.300,00	0,00
Educação Especial	481.800,00	481.800,00	0,00	0,00	0,00 %	481.800,00	0,00	0,00	0,00 %	481.800,00	0,00
Cultura	2.939.300,00	2.971.300,00	146.500,00	146.500,00	0,88 %	2.824.800,00	111.240,00	111.240,00	1,04 %	2.860.060,00	0,00
Difusão Cultural	2.641.900,00	2.736.900,00	146.500,00	146.500,00	0,88 %	2.590.400,00	111.240,00	111.240,00	1,04 %	2.625.660,00	0,00
Turismo	297.400,00	234.400,00	0,00	0,00	0,00 %	234.400,00	0,00	0,00	0,00 %	234.400,00	0,00
Urbanismo	9.250.600,00	9.821.279,40	1.562.788,92	1.562.788,92	9,42 %	8.258.490,48	1.317.897,76	1.317.897,76	12,32 %	8.503.381,64	0,00
Infra-estrutura Urbana	4.870.400,00	4.804.269,60	531.400,00	531.400,00	3,20 %	4.272.869,60	471.457,49	471.457,49	4,41 %	4.332.812,11	0,00

**PREFEITURA MUNICIPAL DE IBICUI**  
RELATÓRIO RESUMIDO DA EXECUÇÃO ORÇAMENTÁRIA  
**DEMONSTRATIVO DA EXECUÇÃO DAS DESPESAS POR FUNÇÃO/SUBFUNÇÃO**  
ORÇAMENTOS FISCAL E DA SEGURIDADE SOCIAL  
JANEIRO A FEVEREIRO DE 2024 / BIMESTRE JANEIRO - FEVEREIRO

RREO - Anexo 2 (LRF, Art 52, Inciso II, Alínea "c")

R\$ 1,00

FUNÇÃO/ SUBFUNÇÃO	DOTAÇÃO INICIAL	DOTAÇÃO ATUALIZADA (a)	Despesas Empenhadas			SALDO (c) = (a - b)	Despesas Liquidadas			SALDO (e) = (a - d)	INSCRITAS EM RESTOS A PAGAR NÃO PROCESSADOS (f)
			No Bimestre	Até o Bimestre (b)	% (b/total b)		No Bimestre	Até Bimestre (d)	% (d/total d)		
Serviços Urbanos	3.693.800,00	4.194.609,80	892.101,92	892.101,92	5,38 %	3.302.507,88	707.153,27	707.153,27	6,61 %	3.487.456,53	0,00
Energia Elétrica	686.400,00	822.400,00	139.287,00	139.287,00	0,84 %	683.113,00	139.287,00	139.287,00	1,30 %	683.113,00	0,00
Habitação	693.900,00	693.900,00	0,00	0,00	0,00 %	693.900,00	0,00	0,00	0,00 %	693.900,00	0,00
Habitação Urbana	693.900,00	693.900,00	0,00	0,00	0,00 %	693.900,00	0,00	0,00	0,00 %	693.900,00	0,00
Saneamento	1.737.800,00	1.737.800,00	0,00	0,00	0,00 %	1.737.800,00	0,00	0,00	0,00 %	1.737.800,00	0,00
Saneamento Básico Urbano	1.737.800,00	1.737.800,00	0,00	0,00	0,00 %	1.737.800,00	0,00	0,00	0,00 %	1.737.800,00	0,00
Gestão Ambiental	606.000,00	606.000,00	0,00	0,00	0,00 %	606.000,00	0,00	0,00	0,00 %	606.000,00	0,00
Administração Geral	413.300,00	413.300,00	0,00	0,00	0,00 %	413.300,00	0,00	0,00	0,00 %	413.300,00	0,00
Preservação e Conservação Ambiental	76.400,00	76.400,00	0,00	0,00	0,00 %	76.400,00	0,00	0,00	0,00 %	76.400,00	0,00
Controle Ambiental	84.700,00	84.700,00	0,00	0,00	0,00 %	84.700,00	0,00	0,00	0,00 %	84.700,00	0,00
Recuperação de Áreas Degradadas	15.800,00	15.800,00	0,00	0,00	0,00 %	15.800,00	0,00	0,00	0,00 %	15.800,00	0,00
Recursos Hídricos	15.800,00	15.800,00	0,00	0,00	0,00 %	15.800,00	0,00	0,00	0,00 %	15.800,00	0,00
Agricultura	621.000,00	621.000,00	14.000,00	14.000,00	0,08 %	607.000,00	7.000,00	7.000,00	0,07 %	614.000,00	0,00
Administração Geral	451.700,00	451.700,00	14.000,00	14.000,00	0,08 %	437.700,00	7.000,00	7.000,00	0,07 %	444.700,00	0,00
Abastecimento	62.500,00	62.500,00	0,00	0,00	0,00 %	62.500,00	0,00	0,00	0,00 %	62.500,00	0,00
Promoção da Produção Agropecuária	84.200,00	84.200,00	0,00	0,00	0,00 %	84.200,00	0,00	0,00	0,00 %	84.200,00	0,00
Defesa Agropecuária	22.600,00	22.600,00	0,00	0,00	0,00 %	22.600,00	0,00	0,00	0,00 %	22.600,00	0,00
Transporte	558.700,00	557.700,00	3.000,00	3.000,00	0,02 %	554.700,00	0,00	0,00	0,00 %	557.700,00	0,00
Transporte Rodoviário	558.700,00	557.700,00	3.000,00	3.000,00	0,02 %	554.700,00	0,00	0,00	0,00 %	557.700,00	0,00
Desporto e Lazer	1.168.800,00	1.148.300,00	23.218,69	23.218,69	0,14 %	1.125.081,31	22.938,74	22.938,74	0,21 %	1.125.360,26	0,00
Desporto Comunitário	1.168.800,00	1.148.300,00	23.218,69	23.218,69	0,14 %	1.125.081,31	22.938,74	22.938,74	0,21 %	1.125.360,26	0,00
Encargos especiais	1.169.900,00	1.170.900,00	613.000,00	613.000,00	3,69 %	557.900,00	598.493,37	598.493,37	5,59 %	572.406,63	0,00
Serviço da Dívida Interna	1.169.900,00	1.170.900,00	613.000,00	613.000,00	3,69 %	557.900,00	598.493,37	598.493,37	5,59 %	572.406,63	0,00
Reserva de Contingência	166.000,00	166.000,00	0,00	0,00	0,00 %	166.000,00	0,00	0,00	0,00 %	166.000,00	0,00
Reserva de Contingência	166.000,00	166.000,00	0,00	0,00	0,00 %	166.000,00	0,00	0,00	0,00 %	166.000,00	0,00
DESPESAS INTRA-ORÇAMENTÁRIAS (II)	0,00	0,00	0,00	0,00	0,00 %	0,00	0,00	0,00	0,00 %	0,00	0,00
<b>TOTAL (III) = (I + II)</b>	<b>81.960.400,00</b>	<b>84.716.381,43</b>	<b>16.591.164,00</b>	<b>16.591.164,00</b>	<b>100,00 %</b>	<b>68.125.217,43</b>	<b>10.701.202,34</b>	<b>10.701.202,34</b>	<b>100,00 %</b>	<b>74.015.179,09</b>	<b>0,00</b>

FONTE: Sistema de Contabilidade Pública, Unidade Responsável: PREFEITURA MUNICIPAL DE IBICUI

**PREFEITURA MUNICIPAL DE IBICUI**  
RELATÓRIO RESUMIDO DA EXECUÇÃO ORÇAMENTÁRIA  
**DEMONSTRATIVO DA EXECUÇÃO DAS DESPESAS POR FUNÇÃO/SUBFUNÇÃO**  
ORÇAMENTOS FISCAL E DA SEGURIDADE SOCIAL  
JANEIRO A FEVEREIRO DE 2024 / BIMESTRE JANEIRO - FEVEREIRO

RREO - Anexo 2 (LRF, Art 52, Inciso II, Alínea "c")

R\$ 1,00

FUNÇÃO/ SUBFUNÇÃO	DOTAÇÃO INICIAL	DOTAÇÃO ATUALIZADA (a)	Despesas Empenhadas			SALDO (c) = (a - b)	Despesas Liquidadas			SALDO (e) = (a - d)	INSCRITAS EM RESTOS A PAGAR NÃO PROCESSADOS (f)
			No Bimestre	Até o Bimestre (b)	% (b/total b)		No Bimestre	Até Bimestre (d)	% (d/total d)		

Marcos Galvão de Assis  
PREFEITO MUNICIPAL  
002.862.175-11

Thiago Vasconcelos Galvão  
SECRETÁRIO DE FINANÇAS  
003.554.155-50

Mhonia Sara Sousa de Jesus  
Contador  
027103/O-5

**PREFEITURA MUNICIPAL DE IBICUI**  
RELATÓRIO RESUMIDO DA EXECUÇÃO ORÇAMENTÁRIA  
**DEMONSTRATIVO DA RECEITA CORRENTE LÍQUIDA**  
ORÇAMENTOS FISCAL E DA SEGURIDADE SOCIAL

RREO - Anexo 3 (LRF, Art 53, inciso I)

Fevereiro / 2024

R\$ 1,00

ESPECIFICAÇÃO	EVOLUÇÃO DA RECEITA REALIZADA NOS ÚLTIMOS 12 MESES												TOTAL (ÚLTIMOS 12 MESES)	PREVISÃO ATUALIZADA 2024
	3/2023	4/2023	5/2023	6/2023	7/2023	8/2023	9/2023	10/2023	11/2023	12/2023	1/2024	2/2024		
RECEITAS CORRENTES (I)	5.585.259,11	4.809.159,69	5.735.456,92	7.559.593,56	6.037.430,95	5.761.958,13	4.570.922,26	5.441.763,04	6.225.044,85	9.635.217,79	7.342.002,97	8.183.318,49	76.887.127,66	80.432.000,00
Impostos, Taxas e Contribuições de Melhoria	284.815,00	277.843,29	413.401,58	343.946,21	571.383,00	270.735,93	170.780,20	221.085,74	288.836,30	1.047.451,31	481.684,12	170.438,36	4.542.401,04	4.382.000,00
IPTU	3.276,90	4.832,61	19.598,80	28.795,32	34.484,61	15.086,36	7.199,49	10.467,34	14.038,29	20.956,70	8.466,26	9.939,47	177.142,15	191.000,00
ISS	111.141,80	242.440,01	178.691,26	254.185,30	430.562,25	197.740,91	129.250,30	183.960,48	233.578,21	504.223,92	409.160,27	114.870,53	2.989.805,24	1.899.000,00
ITBI	139.449,88	4.560,00	12.167,25	11.532,71	77.016,27	21.494,64	5.970,00	0,00	3.900,00	22.219,20	48.881,65	5.400,00	352.591,60	851.000,00
IRRF	6.833,40	6.833,40	176.367,05	11.920,70	6.530,89	8.305,71	12.415,64	6.181,21	21.013,74	484.308,80	6.838,64	8.635,90	756.185,08	1.012.000,00
Outros Impostos, Taxas e Contribuições de Melhoria	24.113,02	19.177,27	26.577,22	37.512,18	22.788,98	28.108,31	15.944,77	20.476,71	16.306,06	15.742,69	8.337,30	31.592,46	266.676,97	429.000,00
Contribuições	0,00	0,00	0,00	0,00	0,00	0,00	0,00	0,00	0,00	500.000,98	0,00	0,00	500.000,98	250.000,00
Receta Patrimonial	158.682,74	113.720,90	132.554,08	128.815,79	118.072,11	109.353,51	81.562,10	84.779,60	56.131,83	43.480,49	33.288,29	38.207,87	1.098.649,31	1.432.000,00
Rendimentos de Aplicação Financeira	158.682,74	113.720,90	132.554,08	128.815,79	118.072,11	109.353,51	81.562,10	84.779,60	56.131,83	43.480,49	33.288,29	38.207,87	1.098.649,31	1.425.000,00
Outras Receitas Patrimoniais	0,00	0,00	0,00	0,00	0,00	0,00	0,00	0,00	0,00	0,00	0,00	0,00	0,00	7.000,00
Receta Agropecuária	0,00	0,00	0,00	0,00	0,00	0,00	0,00	0,00	0,00	0,00	0,00	0,00	0,00	0,00
Receta Industrial	0,00	0,00	0,00	0,00	0,00	0,00	0,00	0,00	0,00	0,00	0,00	0,00	0,00	0,00
Receta de Serviços	0,00	0,00	0,00	0,00	0,00	0,00	0,00	0,00	0,00	0,00	0,00	0,00	0,00	22.000,00
Transferências Correntes	5.141.761,37	4.417.595,40	5.189.501,26	7.086.831,56	5.347.975,84	5.376.175,10	4.318.579,96	5.135.896,02	5.865.874,91	8.030.672,92	6.823.523,64	7.974.669,67	70.709.057,65	74.219.000,00
Cota-Parte do FPM	1.829.298,49	2.091.459,04	2.324.992,49	2.171.525,56	2.672.340,68	1.841.432,15	1.877.153,49	1.743.429,88	2.262.038,29	3.592.275,54	2.490.627,91	3.386.633,71	28.283.207,23	32.812.000,00
Cota-Parte do ICMS	375.519,51	398.271,36	538.800,55	388.203,27	446.229,72	464.877,43	433.478,79	528.684,88	396.150,40	643.080,44	520.176,89	436.722,21	5.570.195,45	5.607.000,00
Cota-Parte do IPVA	26.712,76	29.139,12	37.687,07	29.994,07	50.070,44	50.023,48	43.341,04	48.363,72	42.306,63	31.948,56	55.179,33	146.522,76	591.288,98	629.000,00
Cota-Parte do ITR	711,89	615,82	84,84	98,53	96,89	427,30	7.107,14	53.987,34	5.322,93	2.009,19	1.162,91	999,13	72.623,91	67.000,00
Transferências da LC 61/1989	2.262,10	2.411,56	2.168,61	2.704,21	2.456,86	2.186,85	2.834,16	3.166,13	2.594,26	2.824,34	2.888,10	3.003,78	31.500,96	30.000,00
Transferências do FUNDEB	1.201.431,34	1.215.888,47	1.473.154,90	1.321.573,81	1.287.031,74	1.397.462,56	1.301.490,15	1.359.723,49	1.499.666,26	1.695.870,91	3.076.459,10	2.002.157,65	18.831.910,38	19.004.000,00
Outras Transferências Correntes	1.705.825,28	679.810,03	812.612,80	3.172.732,11	889.749,51	1.619.765,33	653.175,19	1.398.540,58	1.657.796,14	2.062.663,94	677.029,40	1.998.630,43	17.328.330,74	16.070.000,00
Outras Receitas Correntes	0,00	0,00	0,00	0,00	0,00	5.893,59	0,00	1,68	14.201,81	13.612,09	3.506,92	2,59	37.018,68	127.000,00
DEDUÇÕES (II)	-446.448,39	-503.896,96	-580.312,88	-517.964,17	-412.412,24	-471.351,92	-417.431,23	-474.893,01	-541.163,53	-633.174,79	-613.429,28	-794.175,45	-6.406.653,85	-7.348.600,00
Contrib. do Servidor para o Plano de Previdência	0,00	0,00	0,00	0,00	0,00	0,00	0,00	0,00	0,00	0,00	0,00	0,00	0,00	0,00
Compensação Financ. entre Regimes Previdência	0,00	0,00	0,00	0,00	0,00	0,00	0,00	0,00	0,00	0,00	0,00	0,00	0,00	0,00
Rendimentos de Aplicações de Recursos Previdenciários	0,00	0,00	0,00	0,00	0,00	0,00	0,00	0,00	0,00	0,00	0,00	0,00	0,00	0,00
Dedução de Receita para Formação do FUNDEB	-446.448,39	-503.896,96	-580.312,88	-517.964,17	-412.412,24	-471.351,92	-417.431,23	-474.893,01	-541.163,53	-633.174,79	-613.429,28	-794.175,45	-6.406.653,85	-7.348.600,00
<b>RECEITA CORRENTE LÍQUIDA (III) = (I - II)</b>	<b>5.138.810,72</b>	<b>4.305.262,63</b>	<b>5.155.144,04</b>	<b>7.041.629,39</b>	<b>5.625.018,71</b>	<b>5.290.606,21</b>	<b>4.153.491,03</b>	<b>4.966.870,03</b>	<b>5.683.881,32</b>	<b>9.002.043,00</b>	<b>6.728.573,69</b>	<b>7.389.143,04</b>	<b>70.480.473,81</b>	<b>73.083.400,00</b>
(-) Transferências obrigatórias da União relativas às emendas individuais (art. 166-A, § 1º, da CF) (IV)	0,00	0,00	0,00	0,00	0,00	0,00	0,00	0,00	0,00	0,00	0,00	0,00	0,00	0,00
<b>RECEITA CORRENTE LÍQUIDA AJUSTADA PARA CÁLCULO DOS LIMITES DE ENDIVIDAMENTO (V) = (III - IV)</b>	<b>5.138.810,72</b>	<b>4.305.262,63</b>	<b>5.155.144,04</b>	<b>7.041.629,39</b>	<b>5.625.018,71</b>	<b>5.290.606,21</b>	<b>4.153.491,03</b>	<b>4.966.870,03</b>	<b>5.683.881,32</b>	<b>9.002.043,00</b>	<b>6.728.573,69</b>	<b>7.389.143,04</b>	<b>70.480.473,81</b>	<b>73.083.400,00</b>
(-) Transferências obrigatórias da União relativas às emendas de bancada (art. 166, §16, da CF) e ao vencimento dos agentes comunitários de saúde e de combate às endemias (CF, art. 198, §11) (VI)	96.348,00	96.348,00	97.680,00	97.680,00	97.680,00	97.680,00	97.680,00	97.680,00	97.680,00	195.360,00	0,00	0,00	1.071.816,00	0,00
<b>RECEITA CORRENTE LÍQUIDA AJUSTADA PARA CÁLCULO DOS LIMITES DA DESPESA COM PESSOAL (VII) = (V - VI)</b>	<b>5.042.462,72</b>	<b>4.208.914,63</b>	<b>5.057.464,04</b>	<b>6.943.949,39</b>	<b>5.527.338,71</b>	<b>5.192.926,21</b>	<b>4.055.811,03</b>	<b>4.869.190,03</b>	<b>5.586.201,32</b>	<b>8.806.683,00</b>	<b>6.728.573,69</b>	<b>7.389.143,04</b>	<b>69.408.657,81</b>	<b>73.083.400,00</b>

FONTE: Sistema de Contabilidade Pública, Unidade Responsável: PREFEITURA MUNICIPAL DE IBICUI

**PREFEITURA MUNICIPAL DE IBICUI**  
RELATÓRIO RESUMIDO DA EXECUÇÃO ORÇAMENTÁRIA  
**DEMONSTRATIVO DA RECEITA CORRENTE LÍQUIDA**  
ORÇAMENTOS FISCAL E DA SEGURIDADE SOCIAL  
Fevereiro / 2024

RREO - Anexo 3 (LRF, Art 53, inciso I)

R\$ 1,00

ESPECIFICAÇÃO	EVOLUÇÃO DA RECEITA REALIZADA NOS ÚLTIMOS 12 MESES												TOTAL (ÚLTIMOS 12 MESES)	PREVISÃO ATUALIZADA 2024
	3/2023	4/2023	5/2023	6/2023	7/2023	8/2023	9/2023	10/2023	11/2023	12/2023	1/2024	2/2024		

Marcos Galvão de Assis  
PREFEITO MUNICIPAL  
002.862.175-11

Thiago Vasconcelos Galvão  
SECRETÁRIO DE FINANÇAS  
003.554.155-50

Mhonia Sara Sousa de Jesus  
Contador  
027103/O-5

**PREFEITURA MUNICIPAL DE IBICUÍ**  
**RELATÓRIO RESUMIDO DA EXECUÇÃO ORÇAMENTÁRIA**  
**DEMONSTRATIVO DAS RECEITAS E DESPESAS PREVIDENCIÁRIAS E DAS RECEITAS E DESPESAS ASSOCIADAS ÀS PENSÕES E INATIVOS MILITARES**  
**ORÇAMENTO DA SEGURIDADE SOCIAL**  
**JANEIRO A FEVEREIRO 2024 / BIMESTRE JANEIRO - FEVEREIRO**

RREO - ANEXO 4 (LRF, Art 53, inciso II)

Em reais

REGIME PRÓPRIO DE PREVIDÊNCIA DOS SERVIDORES - RPPS						
FUNDO EM CAPITALIZAÇÃO (PLANO PREVIDENCIÁRIO)						
RECEITAS PREVIDENCIÁRIAS - RPPS (FUNDO EM CAPITALIZAÇÃO)	PREVISÃO ATUALIZADA (a)	RECEITAS REALIZADAS Até o Bimestre (b)				
RECEITAS CORRENTES (I)	0,00	0,00				
Receita de Contribuições dos Segurados	0,00	0,00				
Ativo	0,00	0,00				
Inativo	0,00	0,00				
Pensionista	0,00	0,00				
Receita de Contribuições Patronais	0,00	0,00				
Ativo	0,00	0,00				
Inativo	0,00	0,00				
Pensionista	0,00	0,00				
Receita Patrimonial	0,00	0,00				
Receitas Imobiliárias	0,00	0,00				
Receitas de Valores Mobiliários	0,00	0,00				
Outras Receitas Patrimoniais	0,00	0,00				
Receita de Serviços	0,00	0,00				
Outras Receitas Correntes	0,00	0,00				
Compensação Financeira entre os Regimes	0,00	0,00				
Aportes Periódicos para Amortização de Déficit Atuarial do RPPS (II)	0,00	0,00				
Demais Receitas Correntes	0,00	0,00				
RECEITAS DE CAPITAL (III)	0,00	0,00				
Alienação de Bens, Direitos e Ativos	0,00	0,00				
Amortização de Empréstimos	0,00	0,00				
Outras Receitas de Capital	0,00	0,00				
<b>TOTAL DAS RECEITAS DO FUNDO EM CAPITALIZAÇÃO - (IV) = (I + III - II)</b>	<b>0,00</b>	<b>0,00</b>				
DESPESAS PREVIDENCIÁRIAS - RPPS (FUNDO EM CAPITALIZAÇÃO)	DOTAÇÃO ATUALIZADA (c)	DESPESAS EMPENHADAS Até o Bimestre (d)	DESPESAS LIQUIDADAS Até o Bimestre (e)	DESPESAS PAGAS Até o Bimestre (f)	INSCRITAS EM RESTOS A PAGAR NÃO PROCESSADOS No Exercício (g)	
Benefícios	0,00	0,00	0,00	0,00	0,00	0,00
Aposentadorias	0,00	0,00	0,00	0,00	0,00	0,00
Pensões por Morte	0,00	0,00	0,00	0,00	0,00	0,00
Outras Despesas Previdenciárias	0,00	0,00	0,00	0,00	0,00	0,00
Compensação Financeira entre os Regimes	0,00	0,00	0,00	0,00	0,00	0,00
Demais Despesas Previdenciárias	0,00	0,00	0,00	0,00	0,00	0,00
<b>TOTAL DAS DESPESAS DO FUNDO EM CAPITALIZAÇÃO (V)</b>	<b>0,00</b>	<b>0,00</b>	<b>0,00</b>	<b>0,00</b>	<b>0,00</b>	<b>0,00</b>
<b>RESULTADO PREVIDENCIÁRIO - FUNDO EM CAPITALIZAÇÃO (VI) = (IV - V)</b>	<b>0,00</b>	<b>0,00</b>	<b>0,00</b>	<b>0,00</b>	<b>0,00</b>	<b>-</b>
<b>RECURSOS RPPS ARRECADADOS EM EXERCÍCIOS ANTERIORES</b>	<b>PREVISÃO ORÇAMENTÁRIA</b>					
VALOR	0,00					
<b>RESERVA ORÇAMENTÁRIA DO RPPS</b>	<b>PREVISÃO ORÇAMENTÁRIA</b>					
VALOR	0,00					
<b>APORTES DE RECURSOS PARA O FUNDO EM CAPITALIZAÇÃO DO RPPS</b>	<b>APORTES REALIZADOS</b>					
Plano de Amortização - Contribuição Patronal Suplementar	0,00					
Plano de Amortização - Aporte Periódico de Valores Predefinidos	0,00					
Outros Aportes para o RPPS	0,00					
Recursos para Cobertura de Déficit Financeiro	0,00					
<b>BENS E DIREITOS DOS RPPS (FUNDO EM CAPITALIZAÇÃO)</b>	<b>SALDO ATUAL</b>					
Caixa e Equivalentes de Caixa	0,00					
Investimentos e Aplicações	0,00					
Outros Bens e Direitos	0,00					



FUNDO EM REPARTIÇÃO (PLANO FINANCEIRO)						
RECEITAS PREVIDENCIÁRIAS - RPPS (FUNDO EM REPARTIÇÃO)	PREVISÃO ATUALIZADA (a)	RECEITAS REALIZADAS Até o Bimestre (b)				
RECEITAS CORRENTES (VII)	0,00	0,00				
Receita de Contribuições dos Segurados	0,00	0,00				
Ativo	0,00	0,00				
Inativo	0,00	0,00				
Pensionista	0,00	0,00				
Receita de Contribuições Patronais	0,00	0,00				
Ativo	0,00	0,00				
Inativo	0,00	0,00				
Pensionista	0,00	0,00				
Receita Patrimonial	0,00	0,00				
Receitas Imobiliárias	0,00	0,00				
Receitas de Valores Mobiliários	0,00	0,00				
Outras Receitas Patrimoniais	0,00	0,00				
Receita de Serviços	0,00	0,00				
Outras Receitas Correntes	0,00	0,00				
Compensação Financeira entre os Regimes	0,00	0,00				
Demais Receitas Correntes	0,00	0,00				
RECEITAS DE CAPITAL (VIII)	0,00	0,00				
Alienação de Bens, Direitos e Ativos	0,00	0,00				
Amortização de Empréstimos	0,00	0,00				
Outras Receitas de Capital	0,00	0,00				
<b>TOTAL DAS RECEITAS DO FUNDO EM REPARTIÇÃO (IX) = (VII + VIII)</b>	<b>0,00</b>	<b>0,00</b>				
DESPESAS PREVIDENCIÁRIAS - RPPS (FUNDO EM REPARTIÇÃO)	DOTAÇÃO ATUALIZADA (c)	DESPESAS EMPENHADAS Até o Bimestre (d)	DESPESAS LIQUIDADAS Até o Bimestre (e)	DESPESAS PAGAS Até o Bimestre (f)	INSCRITAS EM RESTOS A PAGAR NÃO PROCESSADOS No Exercício (g)	
Benefícios	0,00	0,00	0,00	0,00	0,00	0,00
Aposentadorias	0,00	0,00	0,00	0,00	0,00	0,00
Pensões por Morte	0,00	0,00	0,00	0,00	0,00	0,00
Outras Despesas Previdenciárias	0,00	0,00	0,00	0,00	0,00	0,00
Compensação Financeira entre os Regimes	0,00	0,00	0,00	0,00	0,00	0,00
Demais Despesas Previdenciárias	0,00	0,00	0,00	0,00	0,00	0,00
<b>TOTAL DAS DESPESAS DO FUNDO EM REPARTIÇÃO (X)</b>	<b>0,00</b>	<b>0,00</b>	<b>0,00</b>	<b>0,00</b>	<b>0,00</b>	<b>0,00</b>
<b>RESULTADO PREVIDENCIÁRIO - FUNDO EM REPARTIÇÃO (XI) = (IX - X)</b>	<b>0,00</b>	<b>0,00</b>	<b>0,00</b>	<b>0,00</b>	<b>0,00</b>	<b>-</b>
APORTES DE RECURSOS PARA O FUNDO EM REPARTIÇÃO DO RPPS	APORTES REALIZADOS					
Recursos para Cobertura de Insuficiências Financeiras	0,00					
Recursos para Formação de Reserva	0,00					
BENS E DIREITOS DOS RPPS (FUNDO EM REPARTIÇÃO)	SALDO ATUAL					
Caixa e Equivalentes de Caixa	0,00					
Investimentos e Aplicações	0,00					
Outros Bens e Direitos	0,00					
ADMINISTRAÇÃO DO REGIME PRÓPRIO DE PREVIDÊNCIA DOS SERVIDORES - RPPS						
RECEITAS DA ADMINISTRAÇÃO - RPPS	PREVISÃO ATUALIZADA (a)	RECEITAS REALIZADAS Até o Bimestre (b)				
Receitas Correntes	0,00	0,00				
<b>TOTAL DAS RECEITAS DA ADMINISTRAÇÃO RPPS (XII)</b>	<b>0,00</b>	<b>0,00</b>				
DESPESAS DA ADMINISTRAÇÃO - RPPS	DOTAÇÃO ATUALIZADA (c)	DESPESAS EMPENHADAS Até o Bimestre (d)	DESPESAS LIQUIDADAS Até o Bimestre (e)	DESPESAS PAGAS Até o Bimestre (f)	INSCRITAS EM RESTOS A PAGAR NÃO PROCESSADOS No Exercício (g)	
Despesas Correntes (XIII)	0,00	0,00	0,00	0,00	0,00	0,00
Pessoal e Encargos Sociais	0,00	0,00	0,00	0,00	0,00	0,00
Demais Despesas Correntes	0,00	0,00	0,00	0,00	0,00	0,00
Despesas de Capital (XIV)	0,00	0,00	0,00	0,00	0,00	0,00
<b>TOTAL DAS DESPESAS DA ADMINISTRAÇÃO RPPS (XV) = (XIII + XIV)</b>	<b>0,00</b>	<b>0,00</b>	<b>0,00</b>	<b>0,00</b>	<b>0,00</b>	<b>0,00</b>
<b>RESULTADO DA ADMINISTRAÇÃO RPPS (XVI) = (XII - XV)</b>	<b>0,00</b>	<b>0,00</b>	<b>0,00</b>	<b>0,00</b>	<b>0,00</b>	<b>-</b>
BENS E DIREITOS - ADMINISTRAÇÃO DO RPPS	SALDO ATUAL					
Caixa e Equivalentes de Caixa	0,00					
Investimentos e Aplicações	0,00					
Outros Bens e Direitos	0,00					

BENEFÍCIOS PREVIDENCIÁRIOS MANTIDOS PELO TESOIRO					
RECEITAS PREVIDENCIÁRIAS (BENEFÍCIOS MANTIDOS PELO TESOIRO)	PREVISÃO ATUALIZADA (a)	RECEITAS REALIZADAS Até o Bimestre (b)			
Contribuições dos Servidores	0,00	0,00			
Demais Receitas Previdenciárias	0,00	0,00			
<b>TOTAL DAS RECEITAS (BENEFÍCIOS MANTIDOS PELO TESOIRO) (XVII)</b>	<b>0,00</b>	<b>0,00</b>			

DESPESAS PREVIDENCIÁRIAS (BENEFÍCIOS MANTIDOS PELO TESOIRO)	DOTAÇÃO ATUALIZADA (c)	DESPESAS EMPENHADAS Até o Bimestre (d)	DESPESAS LIQUIDADAS Até o Bimestre (e)	DESPESAS PAGAS Até o Bimestre (f)	INSCRITAS EM RESTOS A PAGAR NÃO PROCESSADOS No Exercício (g)
Aposentadorias	0,00	0,00	0,00	0,00	0,00
Pensões	0,00	0,00	0,00	0,00	0,00
Outras Despesas Previdenciárias	0,00	0,00	0,00	0,00	0,00
<b>TOTAL DAS DESPESAS (BENEFÍCIOS MANTIDOS PELO TESOIRO) (XVIII)</b>	<b>0,00</b>	<b>0,00</b>	<b>0,00</b>	<b>0,00</b>	<b>0,00</b>
<b>RESULTADO DOS BENEFÍCIOS MANTIDOS PELO TESOIRO (XIX) = (XVII - XVIII)</b>	<b>0,00</b>	<b>0,00</b>	<b>0,00</b>	<b>0,00</b>	<b>-</b>



Marcos Galvão de Assis  
PREFEITO MUNICIPAL  
002.862.175-11



Thiago Vasconcelos Galvão  
SECRETÁRIO DE FINANÇAS  
003.554.155-50



Mhonia Sara Sousa de Jesus  
Contador  
027103/O-5

**PREFEITURA MUNICIPAL DE IBICUI**  
RELATÓRIO RESUMIDO DA EXECUÇÃO ORÇAMENTÁRIA  
**DEMONSTRATIVO DOS RESULTADOS PRIMÁRIO E NOMINAL**  
ORÇAMENTOS FISCAL E DA SEGURIDADE SOCIAL  
JANEIRO - FEVEREIRO DE 2024 / JANEIRO - FEVEREIRO

RREO - Anexo 6 (LRF, art.53, inciso III)

Em reais

RECEITAS PRIMARIAS	ACIMA DA LINHA	
	PREVISÃO ATUALIZADA	Até o Bimestre/2024 RECEITAS REALIZADAS (a)
RECEITAS CORRENTES (EXCETO FONTES RPPS) (I)	73.121.400,00	14.448.716,73
Impostos, Taxas e Contribuições de Melhoria	4.382.000,00	652.122,48
IPTU	191.000,00	18.405,73
ISS	1.899.000,00	524.030,80
ITBI	851.000,00	54.281,65
IRRF	1.012.000,00	15.474,54
Outros Impostos, Taxas e Contribuições de Melhoria	429.000,00	39.929,76
Contribuições	250.000,00	0,00
Receita Patrimonial	1.432.000,00	71.496,16
Aplicações Financeiras (II)	1.425.000,00	71.496,16
Outras Receitas Patrimoniais	7.000,00	0,00
Transferências Correntes	66.908.400,00	13.721.588,58
Cota-Parte do FPM	26.724.000,00	4.701.809,37
Cota-Parte do ICMS	4.485.600,00	765.519,31
Cota-Parte do IPVA	503.200,00	161.361,78
Cota-Parte do ITR	53.600,00	1.729,66
Transferências da LC 61/1989	30.000,00	5.891,88
Transferências do FUNDEB	19.004.000,00	5.078.616,75
Outras Transferências Correntes	16.108.000,00	3.006.659,83
Demais Receitas Correntes	149.000,00	3.509,51
Outras Receitas Financeiras (III)	0,00	0,00
Receitas Correntes Restantes	149.000,00	3.509,51
RECEITAS PRIMÁRIAS CORRENTES (EXCETO FONTES RPPS) (IV) = [I - (II + III)]	71.696.400,00	14.377.220,57
RECEITAS PRIMÁRIAS CORRENTES (COM FONTES RPPS) (V)	0,00	0,00
RECEITAS NÃO PRIMÁRIAS CORRENTES (COM FONTES RPPS) (VI)	0,00	0,00
RECEITAS DE CAPITAL (EXCETO FONTES RPPS) (VII)	8.839.000,00	0,00
Operações de Crédito (VIII)	0,00	0,00
Amortização de Empréstimos (IX)	0,00	0,00
Alienação de Bens	118.000,00	0,00
Receitas de Alienação de Investimentos Temporários(X)	0,00	0,00
Receitas de Alienação de Investimentos Permanentes(XI)	0,00	0,00
Outras Alienações de Bens	118.000,00	0,00
Transferências de Capital	8.721.000,00	0,00
Convênios	7.770.000,00	0,00
Outras Transferências de Capital	951.000,00	0,00
Outras Receitas de Capital	0,00	0,00
Outras Receitas de Capital Não Primárias (XII)	0,00	0,00
Outras Receitas de Capital Primárias	0,00	0,00
RECEITAS PRIMÁRIAS DE CAPITAL (EXCETO FONTES RPPS) (XIII) = [VII - (VIII + IX + X + XI + XII)]	8.839.000,00	0,00
RECEITAS PRIMÁRIAS DE CAPITAL (COM FONTES RPPS) (XIV)	0,00	0,00
RECEITAS NÃO PRIMÁRIAS DE CAPITAL (COM FONTES RPPS) (XV)	0,00	0,00
RECEITA PRIMÁRIA TOTAL (XVI) = (IV + V + XIII + XIV)	80.535.400,00	14.377.220,57
RECEITA PRIMÁRIA TOTAL (EXCETO FONTES RPPS) (XVII) = (IV + XIII)	80.535.400,00	14.377.220,57

Página 1 de 4

**PREFEITURA MUNICIPAL DE IBICUI**  
**RELATÓRIO RESUMIDO DA EXECUÇÃO ORÇAMENTÁRIA**  
**DEMONSTRATIVO DOS RESULTADOS PRIMÁRIO E NOMINAL**  
**ORÇAMENTOS FISCAL E DA SEGURIDADE SOCIAL**  
**JANEIRO - FEVEREIRO DE 2024 / JANEIRO - FEVEREIRO**

RREO - Anexo 6 (LRF, art.53, inciso III)

Em reais

DESPESAS PRIMÁRIAS	DOTAÇÃO ATUALIZADA	Até o Bimestre/2024					
		DESPESAS EMPENHADAS	DESPESAS LIQUIDADAS	DESPESAS PAGAS (a)	RESTOS PAGAR PROCESSADO PAGOS	RESTOS A PAGAR NÃO PROCESSADOS	
						LIQUIDADOS	PAGOS (c)
DESPESAS CORRENTES (EXCETO FONTES RPPS)(XVIII)	67.974.473,86	15.039.829,80	9.316.016,13	8.678.549,76	1.905.488,42	182.277,08	178.277,08
Pessoal e Encargos Sociais	29.110.300,00	7.435.527,66	5.104.326,09	5.104.326,09	0,00	0,00	0,00
Juros e Encargos da Dívida (XIX)	27.000,00	0,00	0,00	0,00	0,00	0,00	0,00
Outras Despesas Correntes	38.837.173,86	7.604.302,14	4.211.690,04	3.574.223,67	1.905.488,42	182.277,08	178.277,08
Transferências Constitucionais e Legais	0,00	0,00	0,00	0,00	0,00	0,00	0,00
Demais Despesas Correntes	38.837.173,86	7.604.302,14	4.211.690,04	3.574.223,67	1.905.488,42	182.277,08	178.277,08
DESPESAS PRIMÁRIAS CORRENTES (EXCETO FONTES RPPS) (XX) = (XVIII - XIX)	67.947.473,86	15.039.829,80	9.316.016,13	8.678.549,76	1.905.488,42	182.277,08	178.277,08
DESPESAS PRIMÁRIAS CORRENTES (COM FONTES RPPS) (XXI)	0,00	0,00	0,00	0,00	0,00	0,00	0,00
DESPESAS NÃO PRIMÁRIAS CORRENTES (COM FONTES RPPS) (XXII)	0,00	0,00	0,00	0,00	0,00	0,00	0,00
DESPESAS DE CAPITAL (EXCETO FONTES RPPS) (XXIII)	16.575.907,57	1.551.334,20	1.385.186,21	931.761,69	110.212,46	388.609,53	388.609,53
Investimento	15.432.007,57	938.334,20	786.692,84	333.268,32	110.212,46	388.609,53	388.609,53
Inversões Financeiras	0,00	0,00	0,00	0,00	0,00	0,00	0,00
Concessão de Empréstimos e Financiamentos (XXIV)	0,00	0,00	0,00	0,00	0,00	0,00	0,00
Aquisição de Título de Capital já Integralizado (XXV)	0,00	0,00	0,00	0,00	0,00	0,00	0,00
Aquisição de Título de Crédito (XXVI)	0,00	0,00	0,00	0,00	0,00	0,00	0,00
Demais Inversões Financeiras	0,00	0,00	0,00	0,00	0,00	0,00	0,00
Amortização da Dívida (XXVII)	1.143.900,00	613.000,00	598.493,37	598.493,37	0,00	0,00	0,00
DESPESAS PRIMÁRIAS DE CAPITAL (EXCETO FONTES RPPS) (XXVIII) = (XXIII - (XXIV + XXV + XXVI + XXVII))	15.432.007,57	938.334,20	786.692,84	333.268,32	110.212,46	388.609,53	388.609,53
RESERVA DE CONTINGÊNCIA (XXIX)	166.000,00	0,00	0,00	0,00	0,00	0,00	0,00
DESPESAS PRIMÁRIAS DE CAPITAL (COM FONTES RPPS) (XXX)	0,00	0,00	0,00	0,00	0,00	0,00	0,00
DESPESAS NÃO PRIMÁRIAS DE CAPITAL (COM FONTES RPPS) (XXXI)	0,00	0,00	0,00	0,00	0,00	0,00	0,00
DESPESA PRIMÁRIA TOTAL (XXXII) = (XX + XXI + XXVIII + XXIX + XXX)	83.545.481,43	15.978.164,00	10.102.708,97	9.011.818,08	2.015.700,88	570.886,61	566.886,61
DESPESA PRIMÁRIA TOTAL (EXCETO FONTES RPPS) (XXXIII) = (XX + XXVIII + XXIX)	83.545.481,43	15.978.164,00	10.102.708,97	9.011.818,08	2.015.700,88	570.886,61	566.886,61
<b>RESULTADO PRIMÁRIO (COM RPPS) - Acima da Linha (XXXIV) = [XVIIa - (XXXIIa + XXXIIb + XXXIIc)]</b>				2.782.815,00			
<b>RESULTADO PRIMÁRIO (SEM RPPS) - Acima da Linha (XXXV) = [XVIIa - (XXXIIa + XXXIIb + XXXIIc)]</b>				2.782.815,00			
<b>META FISCAL PARA O RESULTADO PRIMÁRIO</b>				VALOR CORRENTE			
Meta fixada no Anexo de Metas Fiscais da LDO para o exercício de referência				(40.200,00)			
<b>JUROS NOMINAIS</b>				Até o Bimestre/2024			
Juros, Encargos e Variações Monetárias Ativos (Exceto RPPS) (XXXVI)				VALOR INCORRIDO			
Juros, Encargos e Variações Monetárias Passivos (Exceto RPPS) (XXXVII)				0,00			
<b>RESULTADO NOMINAL (SEM RPPS) - Acima da Linha (XXXVIII) = XXXV + (XXXVI - XXXVII)</b>				2.782.815,00			

**PREFEITURA MUNICIPAL DE IBICUI**  
RELATÓRIO RESUMIDO DA EXECUÇÃO ORÇAMENTÁRIA  
**DEMONSTRATIVO DOS RESULTADOS PRIMÁRIO E NOMINAL**  
ORÇAMENTOS FISCAL E DA SEGURIDADE SOCIAL  
JANEIRO - FEVEREIRO DE 2024 / JANEIRO - FEVEREIRO

RREO - Anexo 6 (LRF, art.53, inciso III)

Em reais

CÁLCULO DO RESULTADO NOMINAL	ABAIXO DA LINHA	
	Em 31/Dez/2023	Em 1º Bimestre
DÍVIDA CONSOLIDADA (XXXIX)	0,00	(142.173,40)
DEDUÇÕES (XL)	575,98	6.323.108,80
Disponibilidade de Caixa	575,98	6.323.108,80
Disponibilidade de Caixa Bruta	575,98	4.582.336,76
(-) Restos a Pagar Processados (XLI)	0,00	(1.740.772,04)
(-) Depósitos Restituíveis e Valores Vinculados	0,00	0,00
Demais Haveres Financeiros	0,00	0,00
DÍVIDA CONSOLIDADA LÍQUIDA (XLII) = (XXXIX - XL)	(575,98)	(6.465.282,20)
<b>RESULTADO NOMINAL (SEM RPPS) - Abaixo da Linha (XLIII) = (XLIa - XLIIb)</b>		<b>6.464.706,22</b>
<b>META FISCAL PARA O RESULTADO NOMINAL</b>		<b>VALOR CORRENTE</b>
Meta fixada no Anexo de Metas Fiscais da LDO para o exercício de referência		275.469,97
<b>AJUSTE METODOLÓGICO</b>		<b>Até o Bimestre 2024</b>
VARIAÇÃO DO SALDO DE RPP (XLIV) = (XLIIb - XLIa)		(1.740.772,04)
RECEITA DE ALIENAÇÃO DE INVESTIMENTOS PERMANENTES (XLV) = (XI)		0,00
VARIAÇÃO CAMBIAL (XLVI)		0,00
VARIAÇÃO DO SALDO DE PRECATÓRIOS INTEGRANTES DA DC (XLVII)		0,00
VARIAÇÃO DO SALDO DAS DEMAIS OBRIGAÇÕES INTEGRANTES DA DC (XLVIII)		0,00
OUTROS AJUSTES (XLIX)		0,00
RESULTADO NOMINAL (SEM RPPS) AJUSTADO - Abaixo da Linha (L) = [XLIII + (XLIV - XLV + XLVI + XLVII + XLVIII) +/- (XLIX)]		4.723.934,18
<b>RESULTADO PRIMÁRIO (SEM RPPS) - Abaixo da Linha (LI) = (L) - (XXXVI - XXXVII)</b>		<b>4.723.934,18</b>
<b>INFORMAÇÕES ADICIONAIS</b>		<b>PREVISÃO ORÇAMENTÁRIA</b>
SALDO DE EXERCÍCIOS ANTERIORES		0,00
Recursos Arrecadados em Exercícios Anteriores - RPPS		0,00
Superávit Financeiro Utilizado para Abertura e Reabertura de Créditos Adicionais		0,00
RESERVA ORÇAMENTÁRIA DO RPPS		0,00

**PREFEITURA MUNICIPAL DE IBICUI**  
RELATÓRIO RESUMIDO DA EXECUÇÃO ORÇAMENTÁRIA  
**DEMONSTRATIVO DOS RESULTADOS PRIMÁRIO E NOMINAL**  
ORÇAMENTOS FISCAL E DA SEGURIDADE SOCIAL  
JANEIRO - FEVEREIRO DE 2024 / JANEIRO - FEVEREIRO


RREO - Anexo 6 (LRF, art 53, inciso III)

FONTE: Sistema de Contabilidade Pública, Unidade Responsável: PREFEITURA MUNICIPAL DE IBICUI

Em reais



\_\_\_\_\_  
Marcos Galvão de Assis  
PREFEITO MUNICIPAL  
002.862.175-11



\_\_\_\_\_  
Thiago Vasconcelos Galvão  
SECRETÁRIO DE FINANÇAS  
003.554.155-50



\_\_\_\_\_  
Mhonia Sara Sousa de Jesus  
Contador  
027103/O-5

**PREFEITURA MUNICIPAL DE IBICUI**  
RELATÓRIO RESUMIDO DA EXECUÇÃO ORÇAMENTÁRIA  
**DEMONSTRATIVO DOS RESTOS A PAGAR POR PODER E ÓRGÃO**  
ORÇAMENTOS FISCAL E DA SEGURIDADE SOCIAL  
JANEIRO A FEVEREIRO 2024/ BIMESTRE JANEIRO - FEVEREIRO

RREO - Anexo 7 (LRF, art. 53, inciso V)

R\$ 1,00

PODER / ORGÃO	RESTOS A PAGAR PROCESSADOS					RESTOS A PAGAR NÃO PROCESSADOS					Saldo Total (a+b)	
	Inscritos		Pagos	Cancelados	Saldo (a)	Inscritos		Liquidados	Pagos	Cancelados		Saldo (b)
	Em Exercícios Anteriores	Em 31 de dezembro de				Em Exercícios Anteriores	Em 31 de dezembro de					
RESTOS A PAGAR (EXCETO INTRA-ORÇAMENTAL)	354.432,36	2.729.738,93	2.015.700,88	0,00	1.068.470,41	478.256,53	612.149,98	570.886,61	566.886,61	0,00	523.519,90	1.591.990,31
EXECUTIVO	354.432,36	2.729.738,93	2.015.700,88	0,00	1.068.470,41	478.256,53	611.574,00	570.321,00	566.321,00	0,00	523.509,53	1.591.979,94
FUNDO MUNICIPAL DE ASSISTENCIA SOCIAL	21.553,37	107.283,89	62.774,88	0,00	66.062,38	0,00	7.225,98	4.972,98	4.972,98	0,00	2.253,00	68.315,38
FUNDO MUNICIPAL DE EDUCAÇÃO	99.739,98	894.784,45	577.583,60	0,00	416.940,83	490.436,53	109.000,00	70.000,00	70.000,00	0,00	529.436,53	946.377,36
FUNDO MUNICIPAL DE SAÚDE	211.389,83	1.121.873,57	837.687,85	0,00	495.575,55	1.320,00	56.603,49	56.603,49	52.603,49	0,00	5.320,00	500.895,55
PREFEITURA MUNICIPAL DE IBICUI	21.749,18	605.797,02	537.654,55	0,00	89.891,65	-13.500,00	438.744,53	438.744,53	438.744,53	0,00	-13.500,00	76.391,65
LEGISLATIVO	0,00	0,00	0,00	0,00	0,00	0,00	575,98	565,61	565,61	0,00	10,37	10,37
CÂMARA MUNICIPAL	0,00	0,00	0,00	0,00	0,00	0,00	575,98	565,61	565,61	0,00	10,37	10,37
RESTOS A PAGAR (INTRA-ORÇAMENTÁRIOS) (II)	0,00	0,00	0,00	0,00	0,00	0,00	0,00	0,00	0,00	0,00	0,00	0,00
<b>TOTAL (III) = (I + II)</b>	<b>354.432,36</b>	<b>2.729.738,93</b>	<b>2.015.700,88</b>	<b>0,00</b>	<b>1.068.470,41</b>	<b>478.256,53</b>	<b>612.149,98</b>	<b>570.886,61</b>	<b>566.886,61</b>	<b>0,00</b>	<b>523.519,90</b>	<b>1.591.990,31</b>

FONTE: Sistema de Contabilidade Pública, Unidade Responsável: PREFEITURA MUNICIPAL DE IBICUI



\_\_\_\_\_  
Marcos Galvão de Assis  
PREFEITO MUNICIPAL  
002.862.175-11



\_\_\_\_\_  
Thiago Vasconcelos Galvão  
SECRETÁRIO DE FINANÇAS  
003.554.155-50



\_\_\_\_\_  
Mhonia Sara Sousa de Jesus  
Contador  
027103/O-5

**PREFEITURA MUNICIPAL DE IBICUI**  
**RELATÓRIO RESUMIDO DA EXECUÇÃO ORÇAMENTÁRIA**  
**DEMONSTRATIVO DAS RECEITAS E DESPESAS COM MANUTENÇÃO E DESENVOLVIMENTO DO ENSINO - MDE**  
**ORÇAMENTOS FISCAL E DA SEGURIDADE SOCIAL**  
**JANEIRO A FEVEREIRO 2024/ BIMESTRE JANEIRO - FEVEREIRO**

RREO - Anexo 8 (LDB, art 72)

R\$ 1,00

**RECEITAS RESULTANTE DE IMPOSTOS (Arts.212 e 212-A da Constituição Federal)**

RECEITA RESULTANTE DE IMPOSTOS	PREVISÃO ATUALIZADA (a)	RECEITAS REALIZADAS Até o Bimestre (b)
1- RECEITA DE IMPOSTOS	3.953.000,00	612.192,72
1.1- Receita Resultante de Imposto sobre a Propriedade Predial e Territorial Urbana - IPTU	191.000,00	18.405,73
1.2- Receita Resultante do Imposto sobre Transmissão Inter Vivos - ITBI	851.000,00	54.281,65
1.3- Receita Resultante do Impostos sobre Serviços de Qualquer Natureza - ISS	1.899.000,00	524.030,80
1.4- Receita Resultante do Imposto de Renda Retido na Fonte - IRRF	1.012.000,00	15.474,54
2- RECEITA DE TRANSFERÊNCIAS CONSTITUCIONAIS E LEGAIS	39.145.000,00	7.043.916,73
2.1- Cota-Parte - FPM	32.812.000,00	5.877.261,62
2.1.1- Parcela referente à CF, art. 159, I, alínea b	30.440.000,00	5.877.261,62
2.1.2- Parcela referente à CF, art. 159, I, alínea d e e	2.372.000,00	0,00
2.2- Cota-Parte - ICMS	5.607.000,00	956.899,10
2.3- Cota-Parte IPI-Exportação	30.000,00	5.891,88
2.4- Cota-Parte ITR	67.000,00	2.162,04
2.5- Cota-Parte IPVA	629.000,00	201.702,09
2.6- Cota-Parte IOF-Ouro	0,00	0,00
2.7- Outras Transferências ou Compensações Financeiras Provenientes de Impostos e Transferências Constit	0,00	0,00
<b>3- TOTAL DA RECEITA RESULTANTE DE IMPOSTOS (1 + 2)</b>	<b>43.098.000,00</b>	<b>7.656.109,45</b>
<b>4- TOTAL DESTINADO AO FUNDEB - equivalente a 20% DE ((2.1.1) + (2.2) + (2.3) + (2.4) + (2.5) + (2.7))</b>	<b>7.354.600,00</b>	<b>1.408.783,35</b>
<b>5- VALOR MÍNIMO A SER APLICADO ALÉM DO VALOR DESTINADO AO FUNDEB - 5% DE ((2.1.1) + (2.2) + (2.3) + (2.4) + (2.5) + (2.7)) + 25% DE ((1.1) + (1.2) + (1.3) + (1.4) + (2.1.2) + (2.6))</b>	<b>3.419.900,00</b>	<b>505.244,02</b>

**FUNDEB**

RECEITAS RECEBIDAS DO FUNDEB NO EXERCÍCIO	PREVISÃO ATUALIZADA (a)	RECEITAS REALIZADAS Até o Bimestre (b)
6- TOTAL DAS RECEITAS DO FUNDEB RECEBIDAS	19.135.000,00	5.090.219,82
6.1- FUNDEB - Impostos e Transferências de Impostos	12.163.000,00	2.475.735,35
6.1.1- Principal	12.032.000,00	2.464.132,28
6.1.2- Rendimentos de Aplicação Financeira	131.000,00	11.603,07
6.1.3- Ressarcimento de recursos do Fundeb	0,00	0,00
6.2- FUNDEB - Complementação da União - VAAF	3.284.000,00	1.152.313,12
6.2.1- Principal	3.284.000,00	1.152.313,12
6.2.2- Rendimentos de Aplicação Financeira	0,00	0,00
6.2.3- Ressarcimento de recursos do Fundeb	0,00	0,00
6.3- FUNDEB - Complementação da União - VAAT	3.350.000,00	1.350.443,89
6.3.1- Principal	3.350.000,00	1.350.443,89
6.3.2- Rendimentos de Aplicação Financeira	0,00	0,00
6.3.3- Ressarcimento de recursos do Fundeb	0,00	0,00
6.4- FUNDEB - Complementação da União - VAAR	338.000,00	111.727,46
6.4.1- Principal	338.000,00	111.727,46
6.4.2- Rendimentos de Aplicação Financeira	0,00	0,00
6.4.3- Ressarcimento de recursos do Fundeb	0,00	0,00
<b>7- RESULTADO LÍQUIDO DAS TRANSFERÊNCIAS DO FUNDEB (6.1.1 - 4)</b>	<b>4.677.400,00</b>	<b>1.055.348,93</b>
RECURSOS RECEBIDOS EM EXERCÍCIOS ANTERIORES E NÃO UTILIZADOS (SUPERÁVIT)		VALOR
8- TOTAL DOS RECURSOS DE SUPERÁVIT		1.216.180,07
8.1- SUPERÁVIT DO EXERCÍCIO IMEDIATAMENTE ANTERIOR		0,00
8.2- SUPERÁVIT RESIDUAL DE OUTROS EXERCÍCIOS		1.216.180,07
<b>9- TOTAL DOS RECURSOS DO FUNDEB DISPONÍVEIS PARA UTILIZAÇÃO (6 +8)</b>		<b>6.306.399,89</b>

DESPESAS COM RECURSOS DO FUNDEB (Por Subfunção)	DOTAÇÃO ATUALIZADA (c)	DESPESAS EMPENHADAS Até o Bimestre (d)	DESPESAS LIQUIDADAS Até o Bimestre	DESPESAS PAGAS Até o Bimestre	INSCRITAS EM RESTOS A PAGAR NÃO PROCESSADOS <sup>7</sup> (g)
10- TOTAL DAS DESPESAS COM RECURSOS DO FUNDEB	0,00	0,00	0,00	0,00	0,00
10.1- PROFISSIONAIS DA EDUCAÇÃO BÁSICA	0,00	0,00	0,00	0,00	0,00
10.1.1- Educação Infantil	0,00	0,00	0,00	0,00	0,00
10.1.2- Ensino Fundamental	0,00	0,00	0,00	0,00	0,00
10.1.3- Educação de Jovens e Adultos	0,00	0,00	0,00	0,00	0,00
10.1.4- Educação Especial	0,00	0,00	0,00	0,00	0,00
10.1.5- Administração Geral	0,00	0,00	0,00	0,00	0,00
10.2- OUTRAS DESPESAS	0,00	0,00	0,00	0,00	0,00
10.2.1- Educação Infantil	0,00	0,00	0,00	0,00	0,00
10.2.2- Ensino Fundamental	0,00	0,00	0,00	0,00	0,00
10.2.3- Educação de Jovens e Adultos	0,00	0,00	0,00	0,00	0,00
10.2.4- Educação Especial	0,00	0,00	0,00	0,00	0,00
10.2.5- Administração Geral	0,00	0,00	0,00	0,00	0,00
10.2.6- Transporte (Escolar)	0,00	0,00	0,00	0,00	0,00
10.2.7- Outras	0,00	0,00	0,00	0,00	0,00



INDICADORES DO FUNDEB						
DESPESAS CUSTEADAS COM RECEITAS DO FUNDEB RECEBIDAS NO EXERCÍCIO	DESPESAS EMPENHADAS Até o Bimestre (d)	DESPESAS LIQUIDADAS Até o Bimestre (e)	DESPESAS PAGAS Até o Bimestre (f)	INSCRITAS EM RESTOS A PAGAR NÃO PROCESSADOS (g)	INSCRITAS EM RESTOS A PAGAR NÃO PROCESSADOS SEM DISPONIBILIDADE DE CAIXA (h)	DESPESAS LIQUIDADAS EMPENHADAS EM VALOR SUPERIOR AO TOTAL DAS RECEITAS RECEBIDAS NO EXERCÍCIO (i)
11- TOTAL DAS DESPESAS CUSTEADAS COM RECURSOS DO FUNDEB RECEBIDAS NO EXERCÍCIO	3.441.154,40	3.087.736,76	3.079.336,76	0,00	0,00	0,00
11.1- Total das Despesas custeadas com FUNDEB - Impostos e Transferências de Impostos	2.813.154,40	2.557.779,62	2.549.379,62	0,00	0,00	82.044,27
11.2- Total das Despesas custeadas com FUNDEB - Complementação da União - VAAF	80.000,00	66.808,06	66.808,06	0,00	0,00	0,00
11.3- Total das Despesas custeadas com FUNDEB - Complementação da União - VAAT	548.000,00	463.149,08	463.149,08	0,00	0,00	0,00
11.4- Total das Despesas custeadas com FUNDEB - Complementação da União - VAAR	0,00	0,00	0,00	0,00	0,00	0,00
12- TOTAL DAS DESPESAS DO FUNDEB COM PROFISSIONAIS DA EDUCAÇÃO BÁSICA	0,00	0,00	0,00	0,00	0,00	0,00
13- TOTAL DAS DESPESAS CUSTEADAS COM FUNDEB - COMPLEMENTAÇÃO DA UNIÃO - VAAT APLICAC	498.000,00	463.149,08	463.149,08	0,00	0,00	0,00
14- TOTAL DAS DESPESAS CUSTEADAS COM FUNDEB - COMPLEMENTAÇÃO DA UNIÃO - VAAT APLICAC	0,00	0,00	0,00	0,00	0,00	0,00
INDICADORES - Art. 212-A, inciso XI e 3º - Constituição Federal	VALOR EXIGIDO (j)	VALOR APLICADO (k)		VALOR CONSIDERADO APÓS DEDUÇÕES (l)	% APLICADO (m)	
15- MÍNIMO DE 70% DO FUNDEB NA REMUNERAÇÃO DOS PROFISSIONAIS DA EDUCAÇÃO BÁSICA		3.484.944,65		0,00	0,00	0,00
16 - PERCENTUAL DE 50% DA COMPLEMENTAÇÃO DA UNIÃO AO FUNDEB - VAAT NA EDUCAÇÃO INFAN		675.221,94		463.149,08	463.149,08	34,29
17- MÍNIMO DE 15% DA COMPLEMENTAÇÃO DA UNIÃO AO FUNDEB - VAAT EM DESPESAS DE CAPITAL		202.566,58		0,00	0,00	0,00
INDICADOR - Art.25, § 3º - Lei nº 14.113, de 2020 - (Aplicação do Superávit de Exercício Anterior)	VALOR MÁXIMO PERMITIDO (n)	VALOR NÃO APLICADO (o)	VALOR NÃO APLICADO APÓS AJUSTE	VALOR NÃO APLICADO EXCEDENTE AO MÁXIMO PERMITIDO (q)	% APLICADO (r)	
18- TOTAL DA RECEITA RECEBIDA E NÃO APLICADA NO EXERCÍCIO	509.021,98	2.002.483,06		0,00	1.493.461,08	0,00
INDICADOR - Art.25, § 3º - Lei nº 14.113, de 2020 - (Aplicação do Superávit de Exercício Anterior)	VALOR DE SUPERÁVIT PERMITIDO NO EXERCÍCIO ANTERIOR (s)	VALOR NÃO APLICADO NO EXERCÍCIO ANTERIOR (t)	VALOR DE SUPERÁVIT APLICADO ATÉ O PRIMEIRO QUADRIMESTRE	VALOR APLICADO APÓS O PRIMEIRO QUADRIMESTRE (v)	VALOR TOTAL DE SUPERÁVIT NÃO APLICADO ATÉ O FINAL DO EXERCÍCIO	VALOR APLICADO ATÉ O PRIMEIRO QUADRIMESTRE QUE INTEGRARÁ O LIMITE CONSTITUCIONAL (x)
19- TOTAL DAS DESPESAS CUSTEADAS COM SUPERÁVIT DO FUNDEB	0,00	0,00	0,00	0,00	0,00	0,00
19.1- Total das Despesas custeadas com FUNDEB - Impostos e Transferências de Impostos	0,00	0,00	0,00	0,00	0,00	0,00
19.2- Total das Despesas custeadas com FUNDEB - Complementação da União (VAAF + VAAT + VAAR)	0,00	0,00	0,00	0,00	0,00	0,00
<b>DESPESAS COM MANUTENÇÃO E DESENVOLVIMENTO DO ENSINO – MDE - CUSTEADAS COM RECEITA DE IMPOSTOS (EXCETO FUNDEB)</b>						
DESPESAS COM AÇÕES TÍPICAS DE MDE - RECEITAS DE IMPOSTOS EXCETO FUNDEB (Por Subfunção)	DOTAÇÃO ATUALIZADA (c)	DESPESAS EMPENHADAS Até o Bimestre (d)	DESPESAS LIQUIDADAS Até o Bimestre (e)	DESPESAS PAGAS Até o Bimestre (f)	INSCRITAS EM RESTOS A PAGAR NÃO PROCESSADOS (g)	
20-TOTAL DAS DESPESAS COM AÇÕES TÍPICAS DE MDE CUSTEADAS COM RECEITAS DE IMPOSTOS	4.121.240,00	599.042,52	386.556,73	319.191,11	0,00	
20.1- Educação Infantil	301.300,00	0,00	0,00	0,00	0,00	
20.2- Ensino Fundamental	2.178.600,00	194.243,31	138.063,31	130.291,31	0,00	
20.3- Educação de Jovens e Adultos	33.600,00	0,00	0,00	0,00	0,00	
20.4- Educação Especial	42.500,00	0,00	0,00	0,00	0,00	
20.5- Administração Geral	1.511.040,00	404.799,21	248.493,42	188.899,80	0,00	
20.6- Transporte (Escolar)	0,00	0,00	0,00	0,00	0,00	
20.7- Outras	54.200,00	0,00	0,00	0,00	0,00	
<b>DESPESAS COM MANUTENÇÃO E DESENVOLVIMENTO DO ENSINO – MDE - CUSTEADAS COM RECEITA DE IMPOSTOS E COM RECURSOS DO FUNDEB</b>						
DESPESAS COM AÇÕES TÍPICAS DE MDE - RECEITAS DE IMPOSTOS EXCETO FUNDEB (Por Área de Atuação)	DOTAÇÃO ATUALIZADA (c)	DESPESAS EMPENHADAS Até o Bimestre (d)	DESPESAS LIQUIDADAS Até o Bimestre (e)	DESPESAS PAGAS Até o Bimestre (f)	INSCRITAS EM RESTOS A PAGAR NÃO PROCESSADOS (g)	
21- TOTAL DAS DESPESAS COM AÇÕES TÍPICAS DE MDE CUSTEADAS COM RECEITAS DE IMPOSTOS	19.016.740,00	3.537.196,92	3.007.116,41	2.931.350,79	0,00	
21.1- EDUCAÇÃO INFANTIL	0,00	0,00	0,00	0,00	0,00	
21.1.1- Creche	0,00	0,00	0,00	0,00	0,00	
21.1.2- Pré-escola	0,00	0,00	0,00	0,00	0,00	
21.2- ENSINO FUNDAMENTAL	19.016.740,00	3.537.196,92	3.007.116,41	2.931.350,79	0,00	
<b>APURAÇÃO DAS DESPESAS PARA FINS DE LIMITE MÍNIMO CONSTITUCIONAL</b>					<b>VALOR</b>	
22- TOTAL DAS DESPESAS DE MDE CUSTEADAS COM RECURSOS DE IMPOSTOS = L20(d ou e)					386.556,73	
23- TOTAL DAS RECEITAS TRANSFERIDAS AO FUNDEB = (L4)					1.408.783,35	
24- (-) RECEITAS DO FUNDEB NÃO UTILIZADAS NO EXERCÍCIO, EM VALOR SUPERIOR A 10% = L18(q)					1.493.461,08	
25- (-) SUPERÁVIT PERMITIDO NO EXERCÍCIO IMEDIATAMENTE ANTERIOR NÃO APLICADO NO EXERCÍCIO ATUAL = L19.1(x)					0,00	
26- (-) RESTOS A PAGAR NÃO PROCESSADOS INSCRITOS NO EXERCÍCIO SEM DISPONIBILIDADE FINANCEIRA DE RECURSOS DE IMPOSTOS					0,00	
27- (-) CANCELAMENTO, NO EXERCÍCIO, DE RESTOS A PAGAR INSCRITOS COM DISPONIBILIDADE FINANCEIRA DE RECURSOS DE IMPOSTOS VINCULADOS AO ENSINO = (L30.1(af) + L30.2(af))					0,00	
<b>28- TOTAL DAS DESPESAS PARA FINS DE LIMITE (22 + 23) - (24 + 25 + 26 + 27)</b>					<b>301.879,00</b>	
<b>APURAÇÃO DO LIMITE MÍNIMO CONSTITUCIONAL</b>				VALOR EXIGIDO (z)	VALOR APLICADO (aa)	% APLICADO (ab)
29- APLICAÇÃO EM MDE SOBRE A RECEITA RESULTANTE DE IMPOSTOS				1.914.027,36	301.879,00	3,94
RESTOS A PAGAR INSCRITOS EM EXERCÍCIOS ANTERIORES DE DESPESAS CONSIDERADAS PARA CUMPRIMENTO DO LIMITE	SALDO INICIAL (ac)	RP LIQUIDADOS (ad)	RP PAGOS (ae)	RP CANCELADOS (af)	SALDO FINAL (ag)	
30- RESTOS A PAGAR DE DESPESAS COM MDE	799.037,69	30.637,86	561.994,98	0,00	237.042,71	
30.1 - Executadas com Recursos de Impostos e Transferências de Impostos	786.437,69	30.637,86	553.594,98	0,00	232.842,71	
30.2 - Executadas com Recursos do FUNDEB - Impostos	(96.526,85)	0,00	8.400,00	0,00	(104.926,85)	
30.3 - Executadas com Recursos do FUNDEB - Complementação da União (VAAT + VAAF + VAAR)	109.126,85	0,00	0,00	0,00	109.126,85	
<b>OUTRAS INFORMAÇÕES PARA CONTROLE</b>						

RECEITAS ADICIONAIS PARA FINANCIAMENTO DO ENSINO	PREVISÃO (a)	RECEITAS REALIZADAS Até o Bimestre (b)
31- TOTAL DAS RECEITAS ADICIONAIS PARA FINANCIAMENTO DO ENSINO	3.167.000,00	159.622,66
31.1- RECEITA DE TRANSFERÊNCIAS DO FNDE (INCLUINDO RENDIMENTOS DE APLICAÇÃO FINANCEIRA)	1.497.000,00	158.366,93
31.1.1- Salário-Educação	419.000,00	155.066,09
31.1.2- PDDE	10.000,00	0,00
31.1.3- PNAE	392.000,00	2.507,32
31.1.4 - PNATE	59.000,00	793,52
31.1.5- Outras Transferências do FNDE	617.000,00	0,00
31.2- RECEITA DE TRANSFERÊNCIAS DE CONVÊNIOS	1.670.000,00	33,57
31.3- RECEITA DE ROYALTIES DESTINADOS À EDUCAÇÃO	0,00	1.222,16
31.4- RECEITA DE OPERAÇÕES DE CRÉDITO VINCULADAS À EDUCAÇÃO	0,00	0,00
31.5- OUTRAS RECEITAS PARA FINANCIAMENTO DO ENSINO	0,00	0,00


OUTRAS DESPESAS COM EDUCAÇÃO (Por Subfunção)	DOTAÇÃO ATUALIZADA (c)	DESPESAS EMPENHADAS Até o Bimestre (d)	DESPESAS LIQUIDADAS Até o Bimestre (e)	DESPESAS PAGAS Até o Bimestre (f)	INSCRITAS EM RESTOS A PAGAR NÃO PROCESSADOS (g)
32- TOTAL DAS OUTRAS DESPESAS COM EDUCAÇÃO	4.704.400,00	50.119,26	119,26	119,26	100,00
32.1- EDUCAÇÃO INFANTIL	982.500,00	0,00	0,00	0,00	0,00
32.2- ENSINO FUNDAMENTAL	2.506.380,74	30.000,00	0,00	0,00	0,00
32.3- ENSINO MÉDIO	0,00	0,00	0,00	0,00	0,00
32.4- ENSINO SUPERIOR	0,00	0,00	0,00	0,00	0,00
32.5- ENSINO PROFISSIONAL	0,00	0,00	0,00	0,00	0,00
32.6- EDUCAÇÃO DE JOVENS E ADULTOS	125.300,00	0,00	0,00	0,00	0,00
32.7- EDUCAÇÃO ESPECIAL	33.900,00	0,00	0,00	0,00	0,00
32.8- OUTRAS	1.056.319,26	20.119,26	119,26	119,26	0,00


TOTAL GERAL DAS DESPESAS COM EDUCAÇÃO	DOTAÇÃO ATUALIZADA (c)	DESPESAS EMPENHADAS Até o Bimestre (d)	DESPESAS LIQUIDADAS Até o Bimestre (e)	DESPESAS PAGAS Até o Bimestre (f)	INSCRITAS EM RESTOS A PAGAR NÃO PROCESSADOS (g)
33- TOTAL GERAL DAS DESPESAS COM EDUCAÇÃO (10 + 20 + 32)	27.994.340,00	4.090.316,18	3.474.412,75	3.398.647,13	102,22
33.1- Despesas Correntes	24.558.259,26	4.061.847,86	3.445.944,43	3.370.178,81	102,24
33.1.1- Pessoal Ativo	14.761.200,00	3.033.000,00	2.863.829,39	2.863.829,39	0,00
33.1.2- Pessoal Inativo	0,00	0,00	0,00	0,00	0,00
33.1.3- Transferências às instituições comunitárias, confessionais ou filantrópicas sem fins	27.100,00	0,00	0,00	0,00	0,00
33.1.4- Outras Despesas Correntes	9.769.959,26	1.028.847,86	582.115,04	506.349,42	0,00
33.2- Despesas de Capital	3.436.080,74	28.468,32	28.468,32	28.468,32	100,00
33.2.1- Transferências às instituições comunitárias, confessionais ou filantrópicas sem fins	0,00	0,00	0,00	0,00	0,00
33.2.2- Outras Despesas de Capital	3.436.080,74	28.468,32	28.468,32	28.468,32	0,00

CONTROLE DA DISPONIBILIDADE FINANCEIRA E CONCILIAÇÃO BANCÁRIA	FUNDEB (ah)	SALÁRIO EDUCAÇÃO (ai)
34- DISPONIBILIDADE FINANCEIRA EM 31 DE DEZEMBRO DE 2023	175.186,63	3.346,95
35- (+) INGRESSO DE RECURSOS ATÉ O BIMESTRE (orçamentário)	5.090.219,82	155.066,09
36- (-) PAGAMENTOS EFETUADOS ATÉ O BIMESTRE (orçamentário e restos a pagar)	3.087.736,76	0,00
37- (-) DISPONIBILIDADE FINANCEIRA ATÉ O BIMESTRE	2.177.669,69	158.413,04
38- (+) AJUSTES POSITIVOS (RETENÇÕES E OUTROS VALORES EXTRAORÇAMENTÁRIOS)	1.026.392,23	0,00
39- (-) AJUSTES NEGATIVOS (OUTROS VALORES EXTRAORÇAMENTÁRIOS)	1.519.215,38	0,00
40- (=) SALDO FINANCEIRO CONCILIADO (Saldo Bancário)	1.684.846,54	158.413,04

FONTE: Sistema de Contabilidade Pública. Unidade Responsável: PREFEITURA MUNICIPAL DE IBICUITI  
1 SE RESULTADO LÍQUIDO DA TRANSFERÊNCIA (7) > 0 = ACRÉSCIMO RESULTANTE DAS TRANSFERÊNCIAS DO FUNDEB, SE RESULTADO LÍQUIDO DA TRANSFERÊNCIA (7) < 0 = DECRÉSCIMO RESULTANTE DAS TRANSFERÊNCIAS DO FUNDEB  
2 Limites mínimos anuais a serem cumpridos no encerramento do exercício.  
3 Art. 25, § 3º, Lei 14.113/2020: "Até 10% (dez por cento) dos recursos recebidos à conta dos Fundos, inclusive relativos à complementação da União, nos termos do § 2º do art. 16 desta Lei, poderão ser utilizados no primeiro quadrimestre do exercício imediatamente subsequente, mediante abertura de crédito adicional."  
4 Os valores referentes à parcela dos Restos a Pagar inscritos sem disponibilidade financeira vinculada à educação deverão ser informados somente no RREO do último bimestre do exercício  
5 Nos cinco primeiros bimestres do exercício o acompanhamento será feito com base na despesa liquidada. No último bimestre do exercício, o valor deverá corresponder ao total da despesa empenhada.  
6 As linhas representam áreas de atuação e não correspondem exatamente às subfunções da Função Educação. As despesas classificadas nas demais subfunções típicas e nas subfunções atípicas deverão ser rateadas para essas áreas de atuação.  
7 Valor inscrito em RPNP sem disponibilidade de caixa, que não deve ser considerado na apuração dos indicadores e limites  
8 Controle da execução de restos a pagar considerados no cumprimento do limite mínimo dos exercícios anteriores..

  
Marcos Galvão de Assis  
PREFEITO MUNICIPAL  
002.862.175-11

  
Thiago Vasconcelos Galvão  
SECRETÁRIO DE FINANÇAS  
003.554.155-50

  
Mhonia Sara Sousa de Jesus  
Contador  
027103/O-5

**PREFEITURA MUNICIPAL DE IBICUI**  
**RELATÓRIO RESUMIDO DA EXECUÇÃO ORÇAMENTÁRIA**  
**DEMONSTRATIVO DAS RECEITAS E DESPESAS COM AÇÕES E SERVIÇOS PÚBLICOS DE SAÚDE**  
**ORÇAMENTOS FISCAL E DA SEGURIDADE SOCIAL**  
**JANEIRO A FEVEREIRO 2024 / BIMESTRE JANEIRO - FEVEREIRO**

RREO - ANEXO 12 (LC 141/2012, art. 35)

R\$ 1.00

RECEITAS RESULTANTES DE IMPOSTOS E TRANSFERÊNCIAS CONSTITUCIONAIS LEGAIS	PREVISÃO INICIAL	PREVISÃO ATUALIZADA (a)	RECEITAS REALIZADAS	
			Até o Bimestre (b)	% (b/a) x 100
<b>RECEITA DE IMPOSTOS(I)</b>	3.953.000,00	3.953.000,00	612.192,72	15,49
Receita Resultante do Imposto Predial e Territorial Urbano - IPTU	191.000,00	191.000,00	18.405,73	9,64
Receita Resultante do Imposto sobre Transmissão Inter Vivos - ITBI	851.000,00	851.000,00	54.281,65	6,38
Receita Resultante do Imposto sobre Serviços de Qualquer Natureza - ISS	1.899.000,00	1.899.000,00	524.030,80	27,60
Receita Resultante do Imposto sobre a Renda e Proventos de Qualquer Natureza Retido na Fonte - IRRF	1.012.000,00	1.012.000,00	15.474,54	1,53
<b>RECEITA DE TRANSFERÊNCIAS CONSTITUCIONAIS E LEGAIS (II)</b>	36.773.000,00	36.773.000,00	7.043.916,73	19,16
Cota-Parte FPM	30.440.000,00	30.440.000,00	5.877.261,62	19,31
Cota-Parte ITR	67.000,00	67.000,00	2.162,04	3,23
Cota-Parte IPVA	629.000,00	629.000,00	201.702,09	32,07
Cota-Parte ICMS	5.607.000,00	5.607.000,00	956.899,10	17,07
Cota-Parte IPI-Exportação	30.000,00	30.000,00	5.891,88	19,64
Outras Transferências ou Compensações Financeiras Provenientes de Impostos e Transferências Constituí	0,00	0,00	0,00	0,00
<b>TOTAL DAS RECEITAS RESULTANTES DE IMPOSTOS E TRANSFERÊNCIAS CONSTITUCIONAIS E LEG.</b>	<b>40.726.000,00</b>	<b>40.726.000,00</b>	<b>7.656.109,45</b>	<b>18,80</b>

DESPESAS COM AÇÕES E SERVIÇOS PÚBLICOS DE SAÚDE (ASPS) - POR SUBFUNÇÃO E CATEGORIA	DOTAÇÃO INICIAL	DOTAÇÃO ATUALIZADA (c)	DESPESAS EMPENHADAS		DESPESAS LIQUIDADAS		DESPESAS PAGAS		Inscritas em Restos a Pagar (g)
			Até o Bimestre (d)	% (d/c) x 100	Até o Bimestre (e)	% (e/c) x 100	Até o Bimestre (f)	% (f/c) x 100	
<b>ATENÇÃO BÁSICA (IV)</b>	1.821.500,00	1.529.300,00	197.450,43	13,96	75.031,72	5,31	75.031,72	5,31	122.418,71
Despesas Correntes	1.494.200,00	1.414.000,00	197.450,43	13,96	75.031,72	5,31	75.031,72	5,31	122.418,71
Despesas de Capital	327.300,00	115.300,00	0,00	0,00	0,00	0,00	0,00	0,00	0,00
<b>ASSISTÊNCIA HOSPITALAR E AMBULATORIAL (V)</b>	1.246.800,00	1.972.800,00	976.897,29	88,86	569.335,99	31,85	555.937,38	31,10	407.561,30
Despesas Correntes	1.132.600,00	1.787.600,00	906.198,44	50,69	569.335,99	31,85	555.937,38	31,10	336.862,45
Despesas de Capital	114.200,00	185.200,00	70.698,85	38,17	0,00	0,00	0,00	0,00	70.698,85
<b>SUORTE PROFILÁTICO E TERAPÊUTICO (VI)</b>	29.100,00	29.100,00	0,00	0,00	0,00	0,00	0,00	0,00	0,00
Despesas Correntes	23.500,00	23.500,00	0,00	0,00	0,00	0,00	0,00	0,00	0,00
Despesas de Capital	5.600,00	5.600,00	0,00	0,00	0,00	0,00	0,00	0,00	0,00
<b>VIGILÂNCIA SANITÁRIA (VII)</b>	324.100,00	334.100,00	13.000,00	4,33	2.770,00	0,92	0,00	0,00	10.230,00
Despesas Correntes	290.200,00	300.200,00	13.000,00	4,33	2.770,00	0,92	0,00	0,00	10.230,00
Despesas de Capital	33.900,00	33.900,00	0,00	0,00	0,00	0,00	0,00	0,00	0,00
<b>VIGILÂNCIA EPIDEMIOLÓGICA (VIII)</b>	339.700,00	339.700,00	96.000,00	29,54	86.876,71	26,73	86.876,71	26,73	9.123,29
Despesas Correntes	325.000,00	325.000,00	96.000,00	29,54	86.876,71	26,73	86.876,71	26,73	9.123,29
Despesas de Capital	14.700,00	14.700,00	0,00	0,00	0,00	0,00	0,00	0,00	0,00
<b>ALIMENTAÇÃO E NUTRIÇÃO (IX)</b>	0,00	0,00	0,00	0,00	0,00	0,00	0,00	0,00	0,00
Despesas Correntes	0,00	0,00	0,00	0,00	0,00	0,00	0,00	0,00	0,00
Despesas de Capital	0,00	0,00	0,00	0,00	0,00	0,00	0,00	0,00	0,00
<b>OUTRAS SUBFUNÇÕES (X)</b>	2.871.700,00	2.586.900,00	530.730,91	21,01	331.740,86	13,13	234.524,90	9,28	198.990,05
Despesas Correntes	2.696.700,00	2.525.900,00	530.730,91	21,01	331.740,86	13,13	234.524,90	9,28	198.990,05
Despesas de Capital	175.000,00	61.000,00	0,00	0,00	0,00	0,00	0,00	0,00	0,00
<b>TOTAL (XI) = (IV + V + VI + VII + VIII + IX + X)</b>	<b>6.632.900,00</b>	<b>6.791.900,00</b>	<b>1.814.078,63</b>	<b>26,71</b>	<b>1.065.755,28</b>	<b>15,69</b>	<b>952.370,71</b>	<b>14,02</b>	<b>748.323,35</b>

APURAÇÃO DO CUMPRIMENTO DO LIMITE MÍNIMO PARA APLICAÇÃO EM ASPS	DESPESAS EMPENHADAS (d)	DESPESAS LIQUIDADAS (e)	DESPESAS PAGAS (f)
Total das Despesas com ASPS (XII) = (XI)	1.814.078,63	1.065.755,28	952.370,71
(-) Restos a Pagar Não Processados Inscritos Indevidamente no Exercício sem Disponibilidade Financeira (XIII)	0,00	0,00	0,00
(-) Despesas Custeadas com Recursos Vinculados à Parcela do Percentual Mínimo que não foi Aplicada em ASPS em Ex	0,00	0,00	0,00
(-) Despesas Custeadas com Disponibilidade de Caixa Vinculada aos Restos a Pagar Cancelados (XV)	0,00	0,00	0,00
<b>(=) VALOR APLICADO EM ASPS (XVI) = (XII - XIII - XIV - XV)</b>	<b>1.814.078,63</b>	<b>1.065.755,28</b>	<b>952.370,71</b>
Despesa Mínima a ser Aplicada em ASPS (XVII)=(III) x 15%(LC 141/2012)		1.148.416,42	
Despesa Mínima a ser Aplicada em ASPS (XVII)=(III) x %/(Lei Orgânica Municipal)		0,00	
Diferença entre o Valor Aplicado e a Despesa Mínima a ser Aplicada(XVII)=(XVI)(d ou e) - XVII)	665.662,21	0,00	0,00
Limite não Cumprido (XIV)=(XVII)	-196.045,71	0,00	0,00
<b>PERCENTUAL DA RECEITA DE IMPOSTOS E TRANSFERÊNCIAS CONSTITUCIONAIS E LEGAIS APLICADO EM AS</b>	<b>23,69</b>	<b>13,92</b>	<b>12,43</b>

CONTROLE DO VALOR REFERENTE AO PERCENTUAL MÍNIMO NÃO CUMPRIDO EM EXERCÍCIOS ANTERIORES PARA FINS DE APLICAÇÃO DOS RECURSOS VINCULADOS CONFORME ARTIGOS 25 E 26 DA LC141/2012	LIMITE NÃO CUMPRIDO				Saldo Final (não aplicado) (l)=(h-i ou j)
	Saldo Inicial (no exercício atual) (h)	Despesas Custeadas no Exercício de Referência		Pagas (k)	
		Empenhadas (i)	Liquidadas (j)		
Diferença de limite não cumprido em 2024	0,00	0,00	0,00	0,00	0,00
Diferença de limite não cumprido em 2023	0,00	0,00	0,00	0,00	0,00
Diferença de limite não cumprido em Exercícios Anteriores	0,00	0,00	0,00	0,00	0,00
<b>TOTAL DA DIFERENÇA DE LIMITE NÃO CUMPRIDO EM EXERCÍCIOS ANTERIORES (XX)</b>	<b>0,00</b>	<b>0,00</b>	<b>0,00</b>	<b>0,00</b>	<b>0,00</b>

EXECUÇÃO DE RESTOS A PAGAR										
EXERCÍCIO DO EMPENHO	Valor Mínimo para aplicação em ASPS (m)	Valor aplicado em ASPS no exercício (n)	Valor aplicado além do limite mínimo (o)=(m-n), se <0, então (o)=0	Total inscrito em RP no exercício (p)	RP/NP Inscritos Indevidamente no Exercício sem Disponibilidade Financeira (q)=(XIIIId)	Valor inscrito em RP considerado no Limite (r)=(p-(o+q)) se <0, então (r)=0	Total de RP pagos (s)	Total de RP a pagar (t)	Total de RP cancelados ou prescritos (u)	Diferença entre o valor aplicado além do limite e o total de RP cancelados (v)=(o+q-u)
Empenhos de 2024	1.148.416,42	1.065.755,28	82.661,14	7.904.433,12	0,00	0,00	3.699.066,35	4.205.366,77	0,00	82.661,14
Empenhos de 2023	113.149,72	0,00	113.149,72	757.016,82	0,00	0,00	553.594,98	203.421,84	0,00	113.149,72
Empenhos de 2022	107.043,13	6.950.714,92	0,00	716.134,26	0,00	0,00	685.925,81	30.208,45	0,00	0,00
Empenhos de 2021	3.940.864,12	5.638.280,97	0,00	263.345,05	0,00	0,00	250.776,84	12.568,21	0,00	0,00
Empenhos de 2020 e anteriores	9.269.823,34	0,00	9.269.823,34	206.640,93	0,00	0,00	129.004,70	77.636,23	22.946,00	9.246.877,34
<b>TOTAL DOS RESTOS A PAGAR CANCELADOS OU PRESCRITOS ATÉ O FINAL DO EXERCÍCIO ATUAL QUE AFETARAM O CUMPRIMENTO DO LIMITE (XXI)</b>										0,00
<b>TOTAL DOS RESTOS A PAGAR CANCELADOS OU PRESCRITOS ATÉ O FINAL DO EXERCÍCIO ANTERIOR QUE AFETARAM O CUMPRIMENTO DO LIMITE (XXII)</b>										0,00
<b>TOTAL DOS RESTOS A PAGAR CANCELADOS OU PRESCRITOS NO EXERCÍCIO ANTERIOR QUE AFETARAM O CUMPRIMENTO DO LIMITE (XXIII)=(XXI - XXII)</b>										0,00

CONTROLE DOS RESTOS A PAGAR CANCELADOS OU PRESCRITOS PARA FINS DE APLICAÇÃO DA DISPONIBILIDADE DE CAIXA CONFORME ARTIGO 24, § 1º e 2º DA LC 141/2012	RESTOS A PAGAR CANCELADOS OU PRESCRITOS				
	Saldo Inicial (w)	Despesas custeadas no exercício de referência (j)			Saldo Final (Não Aplicado) (aa)=9w-(xouy))
		Empenhadas (x)	Liquidadas (y)	Pagas (z)	
Restos a pagar cancelados ou prescritos em 2024 a serem compensados (XXIV)	0,00	0,00	0,00	0,00	0,00
Restos a pagar cancelados ou prescritos em 2023 a serem compensados (XXV)	0,00	0,00	0,00	0,00	0,00
Restos a pagar cancelados ou prescritos em exercícios anteriores a serem compensados (XX')	0,00	0,00	0,00	0,00	0,00
<b>TOTAL DE RESTOS A PAGAR CANCELADOS OU PRESCRITOS A COMPENSAR (XXVII)</b>	<b>0,00</b>	<b>0,00</b>	<b>0,00</b>	<b>0,00</b>	<b>0,00</b>

RECEITAS ADICIONAIS PARA O FINANCIAMENTO DA SAÚDE NÃO COMPUTADAS NO CÁLCULO DO MÍNIMO	PREVISÃO INICIAL	PREVISÃO ATUALIZADA (a)	RECEITAS REALIZADAS	
			Até o Bimestre (b)	% (b/a) x 100
RECEITAS DE TRANSFERÊNCIAS PARA A SAÚDE (XXVIII)	13.176.000,00	13.176.000,00	1.269.497,22	9,63
Proveniente da União	12.147.000,00	12.147.000,00	1.252.290,40	10,31
Proveniente dos Estados	1.029.000,00	1.029.000,00	17.206,82	1,67
Proveniente de outros Municípios	0,00	0,00	0,00	0,00
RECEITA DE OPERAÇÕES DE CRÉDITO INTERNAS E EXTERNAS VINCULADAS A SAÚDE (XXIX)	0,00	0,00	0,00	0,00
OUTRAS RECEITAS (XXX)	28.000,00	28.000,00	407,39	1,46
<b>TOTAL DE RECEITAS ADICIONAIS PARA FINANCIAMENTO DA SAÚDE (XXXI) = (XXVIII + XXIX + XXX)</b>	<b>13.204.000,00</b>	<b>13.204.000,00</b>	<b>1.269.904,61</b>	<b>9,62</b>

DESPESAS COM SAÚDE POR SUBFUNÇÕES E CATEGORIA ECONOMICA NÃO COMPUTADAS NO CÁLCULO DO MÍNIMO	DOTAÇÃO INICIAL	DOTAÇÃO ATUALIZADA (c)	DESPESAS EMPENHADAS		DESPESAS LIQUIDADAS		DESPESAS PAGAS		Inscritas em Restos a Pagar não Processados (g)
			Até o Bimestre (d)	% (d/c) x 100	Até o Bimestre (e)	% (e/c) x 100	Até o Bimestre (f)	% (f/c) x 100	
ATENÇÃO BÁSICA (XXXII)	7.374.000,00	7.801.167,03	1.532.931,80	35,05	1.165.719,28	28,69	834.843,73	14,47	367.212,52
Despesas Correntes	5.589.100,00	5.770.100,00	1.266.764,77	21,95	899.552,25	15,59	834.843,73	14,47	367.212,52
Despesas de Capital	1.784.900,00	2.031.067,03	266.167,03	13,10	266.167,03	13,10	0,00	0,00	0,00
ASSISTÊNCIA HOSPITALAR E AMBULATORIAL (XXXIII)	1.768.300,00	2.195.774,40	616.570,86	39,59	352.770,86	21,18	274.930,71	16,51	263.800,00
Despesas Correntes	1.238.000,00	1.665.474,40	596.570,86	35,82	352.770,86	21,18	274.930,71	16,51	243.800,00
Despesas de Capital	530.300,00	530.300,00	20.000,00	3,77	0,00	0,00	0,00	0,00	20.000,00
SUORTE PROFILÁTICO E TERAPÊUTICO (XXXIV)	179.400,00	179.400,00	44.000,00	26,52	6.850,72	4,13	0,00	0,00	37.149,28
Despesas Correntes	165.900,00	165.900,00	44.000,00	26,52	6.850,72	4,13	0,00	0,00	37.149,28
Despesas de Capital	13.500,00	13.500,00	0,00	0,00	0,00	0,00	0,00	0,00	0,00
VIGILÂNCIA SANITÁRIA (XXXV)	581.300,00	581.300,00	3.000,00	0,82	0,00	0,00	0,00	0,00	3.000,00
Despesas Correntes	367.800,00	367.800,00	3.000,00	0,82	0,00	0,00	0,00	0,00	3.000,00
Despesas de Capital	213.500,00	213.500,00	0,00	0,00	0,00	0,00	0,00	0,00	0,00
VIGILÂNCIA EPIDEMIOLÓGICA (XXXVI)	779.600,00	779.600,00	100.000,00	14,48	91.895,72	13,31	91.895,72	13,31	8.104,28
Despesas Correntes	690.400,00	690.400,00	100.000,00	14,48	91.895,72	13,31	91.895,72	13,31	8.104,28
Despesas de Capital	89.200,00	89.200,00	0,00	0,00	0,00	0,00	0,00	0,00	0,00
ALIMENTAÇÃO E NUTRIÇÃO (XXXVII)	0,00	0,00	0,00	0,00	0,00	0,00	0,00	0,00	0,00
Despesas Correntes	0,00	0,00	0,00	0,00	0,00	0,00	0,00	0,00	0,00
Despesas de Capital	0,00	0,00	0,00	0,00	0,00	0,00	0,00	0,00	0,00
OUTRAS SUBFUNÇÕES (XXXVIII)	2.224.600,00	1.943.100,00	0,00	0,00	0,00	0,00	0,00	0,00	0,00
Despesas Correntes	1.690.400,00	1.479.400,00	0,00	0,00	0,00	0,00	0,00	0,00	0,00
Despesas de Capital	534.200,00	463.700,00	0,00	0,00	0,00	0,00	0,00	0,00	0,00
<b>TOTAL (XXXVIII) = (XXXII + XXXIII + XXXIV + XXXV + XXXVI + XXXVII + XXXVIII)</b>	<b>12.907.200,00</b>	<b>13.480.341,43</b>	<b>2.296.502,66</b>	<b>17,04</b>	<b>1.617.236,58</b>	<b>11,99</b>	<b>1.201.670,16</b>	<b>8,91</b>	<b>679.266,08</b>

DESPESAS TOTAIS COM SAÚDE EXECUTADAS COM RECURSOS PRÓPRIOS E COM RECURSOS TRANSFERIDOS DE OUTROS	DOTAÇÃO INICIAL	DOTAÇÃO ATUALIZADA (c)	DESPESAS EMPENHADAS		DESPESAS LIQUIDADAS		DESPESAS PAGAS		Inscritas em Restos a Pagar não Processados (g)
			Até o Bimestre (d)	% (d/c) x 100	Até o Bimestre (e)	% (e/c) x 100	Até o Bimestre (f)	% (f/c) x 100	
ATENÇÃO BÁSICA (XL) = (IV + XXXII)	9.195.500,00	9.330.467,03	1.730.382,23	18,55	1.240.751,00	13,29	909.875,45	9,75	489.631,23
ASSISTÊNCIA HOSPITALAR E AMBULATORIAL (XLI) = (V + XXXIII)	3.015.100,00	4.168.574,40	1.593.468,15	38,23	922.106,85	22,12	830.868,09	19,93	671.361,30
SUORTE PROFILÁTICO E TERAPÊUTICO (XLII) = (VI + XXXIV)	208.500,00	208.500,00	44.000,00	21,10	6.850,72	3,28	0,00	0,00	37.149,28
VIGILÂNCIA SANITÁRIA (XLIII) = (VII + XXXV)	905.400,00	915.400,00	16.000,00	1,75	2.770,00	0,30	0,00	0,00	13.230,00
VIGILÂNCIA EPIDEMIOLÓGICA (XLIV) = (VIII + XXXVI)	1.119.300,00	1.119.300,00	196.000,00	17,51	178.772,43	15,97	178.772,43	15,97	17.227,57
ALIMENTAÇÃO E NUTRIÇÃO (XLV) = (XIX + XXXVII)	0,00	0,00	0,00	0,00	0,00	0,00	0,00	0,00	0,00
OUTRAS SUBFUNÇÕES (XLVI) = (X + XXXVIII)	5.096.300,00	4.530.000,00	530.730,91	11,72	331.740,86	7,32	234.524,90	5,17	198.990,05
<b>TOTAL DAS DESPESAS COM SAÚDE (XLVII) = (XI + XXXIX)</b>	<b>19.540.100,00</b>	<b>20.272.241,43</b>	<b>4.110.581,29</b>	<b>20,28</b>	<b>2.682.991,86</b>	<b>13,23</b>	<b>2.154.040,87</b>	<b>10,62</b>	<b>1.427.589,43</b>

---

FONTE: Sistema de Contabilidade Pública, Unidade Responsável PREFEITURA MUNICIPAL DE IBICUI



---

Marcos Galvão de Assis  
PREFEITO MUNICIPAL  
002.862.175-11



---

Thiago Vasconcelos Galvão  
SECRETÁRIO DE FINANÇAS  
003.554.155-50



---

Mhonia Sara Sousa de Jesus  
Contador  
027103/O-5

**PREFEITURA MUNICIPAL DE IBICUI**  
RELATÓRIO RESUMIDO DA EXECUÇÃO ORÇAMENTÁRIA  
DEMONSTRATIVO DAS PARCERIAS PÚBLICO - PRIVADAS  
ORÇAMENTOS FISCAL E DA SEGURIDADE SOCIAL  
JANEIRO A FEVEREIRO DE 2024 / BIMESTRE JANEIRO - FEVEREIRO

RREO - Anexo 13 (Lei nº 11.079, de 30.12.2004, arts. 22, 25 e 28)

Em reais

<b>IMPACTOS DAS CONTRATAÇÕES DE PPP</b>	<b>SALDO TOTAL EM 31 DE DEZEMBRO DO EXERCÍCIO ANTERIOR</b>	<b>SALDO FINAL (acumulado até o bimestre)</b>
<b>TOTAL DE ATIVOS</b> Ativos Contabilizados na SPE		
<b>TOTAL DE PASSIVOS</b> Obrigações decorrentes de Ativos Constituídos pela SPE Provisões de PPP Outros Passivos		
<b>ATOS POTENCIAIS PASSIVOS</b> Obrigações Contratuais Riscos Não Provisionados Garantias Concedidas Outros Passivos Contingentes		

<b>DESPESAS DE PPP</b>	<b>EXERCÍCIO ANTERIOR</b>	<b>EXERCÍCIO CORRENTE</b>	<b>2025</b>	<b>2026</b>	<b>2027</b>	<b>2028</b>	<b>2029</b>	<b>2030</b>	<b>2031</b>	<b>2032</b>	<b>2033</b>
Do Entre Federado, excoeto estatais não dependentes (I) = (I.1 + I.2) Contratadas (I.1) A Contratar (I.2)											
Das Estatais Não-Dependentes (II) = (II.1 + II.2) Contratadas (II.1) A Contratar (II.2)											
<b>TOTAL DAS DESPESAS DE PPP (III) = (I + II)</b>											
<b>RECEITA CORRENTE LÍQUIDA (RCL) (IV)</b>											
<b>TOTAL DAS DESPESAS CONSIDERADAS PARA O LIMITE (I)</b>											
<b>TOTAL DAS DESPESAS CONSIDERADAS PARA O LIMITE / RCL (%) (V)=(I / IV)</b>											

FONTE: Sistema de Contabilidade Pública, Unidade Responsável: PREFEITURA MUNICIPAL DE IBICUI

Nota:

Marcos Galvão de Assis  
PREFEITO MUNICIPAL  
002.862.175-11

Thiago Vasconcelos Galvão  
SECRETÁRIO DE FINANÇAS  
003.554.155-50

Mhonia Sara Sousa de Jesus  
Contador  
027103/O-5

**PREFEITURA MUNICIPAL DE IBICUÍ**  
**DEMONSTRATIVO SIMPLIFICADO DO RELATÓRIO RESUMIDO DA EXECUÇÃO ORÇAMENTÁRIA**  
**ORÇAMENTOS FISCAL E DA SEGURIDADE SOCIAL**  
**JANEIRO A FEVEREIRO DE 2024 / BIMESTRE JANEIRO - FEVEREIRO**

LRF, Art. 48 - Anexo 14


R\$ 1,00

<b>BALANÇO ORÇAMENTÁRIO</b>		Até o Bimestre		
<b>RECEITAS</b>				
Previsão Inicial				111.162.900,00
Previsão Atualizada				111.162.900,00
Receitas Realizadas				21.884.244,39
Déficit Orçamentário				0,00
Saldos de Exercícios Anteriores (Utilizados para Créditos Adicionais)				0,00
<b>DESPESAS</b>				
Dotação Inicial				81.960.400,00
Créditos Adicionais				0,00
Dotação Atualizada				84.716.381,43
Despesas Empenhadas				16.591.164,00
Despesas Liquidadas				10.701.202,34
Despesas Pagas				9.610.311,45
Superávit Orçamentário				3.747.514,39
<b>DESPESAS POR FUNÇÃO/SUBFUNÇÃO</b>				
Despesas Empenhadas				16.591.164,00
Despesas Liquidadas				10.701.202,34
<b>RECEITA CORRENTE LÍQUIDA - RCL</b>				
Receita Corrente Líquida				70.480.473,81
Receita Corrente Líquida Ajustada para Cálculo dos Limites de Endividamento				70.480.473,81
Receita Corrente Líquida Ajustada para Cálculo dos Limites de Despesa com Pessoal				69.408.657,81
<b>RECEITAS E DESPESAS DO REGIME PRÓPRIO DE PREVIDÊNCIA DOS SERVIDORES E DO SISTEMA DE PROTEÇÃO SOCIAL DOS MILITARES</b>				
<b>Fundo em Capitalização (PLANO PREVIDENCIÁRIO)</b>				
Receitas Previdenciárias Realizadas				0,00
Despesas Previdenciárias Empenhadas				0,00
Despesas Previdenciárias Liquidadas				0,00
Despesas Previdenciárias Pagas				0,00
Resultado Previdenciário				0,00
<b>Fundo em Repartição (PLANO FINANCEIRO)</b>				
Receitas Previdenciárias Realizadas				0,00
Despesas Previdenciárias Empenhadas				0,00
Despesas Previdenciárias Liquidadas				0,00
Despesas Previdenciárias Pagas				0,00
Resultado Previdenciário				0,00
<b>Sistema de Proteção Social dos Militares - Inativos e Pensionistas</b>				
Receitas Realizadas				0,00
Despesas Empenhadas				0,00
Despesas Liquidadas				0,00
Despesas Pagas				0,00
Resultado Associado às Pensões e aos Inativos Militares				0,00
<b>RESULTADOS PRIMÁRIO E NOMINAL</b>		<b>Meta Fixada no AMF da LDO (a)</b>	<b>Resultado Apurado Até o Bimestre (b)</b>	<b>% em Relação à Meta (b/a)</b>
RESULTADO PRIMÁRIO (SEM RPPS) - Acima da Linha		(40.200,00)	2.782.815,00	(6.922,43)
RESULTADO NOMINAL (SEM RPPS) - Abaixo da Linha		275.469,97	6.464.706,22	2.346,79
<b>RESTOS A PAGAR POR PODER E MINISTÉRIO PÚBLICO</b>		<b>Inscrição</b>	<b>Cancelamento Até o Bimestre</b>	<b>Pagamento Até o Bimestre</b>
<b>RESTOS A PAGAR PROCESSADOS</b>				<b>Saldo a Pagar</b>
Poder Executivo	3.084.171,29	0,00	2.015.700,88	1.068.470,41
Poder Legislativo	3.084.171,29	0,00	2.015.700,88	1.068.470,41
Poder Judiciário	0,00	0,00	0,00	0,00
Ministério Público	0,00	0,00	0,00	0,00
Defensoria Pública	0,00	0,00	0,00	0,00
<b>RESTOS A PAGAR NÃO PROCESSADOS</b>				
Poder Executivo	1.090.406,51	0,00	566.886,61	523.519,90
Poder Legislativo	1.089.830,53	0,00	566.321,00	523.509,53
Poder Judiciário	575,98	0,00	565,61	10,37
Ministério Público	0,00	0,00	0,00	0,00
<b>TOTAL</b>	<b>4.174.577,80</b>	<b>0,00</b>	<b>2.582.587,49</b>	<b>1.591.990,31</b>
<b>DESPESAS COM MANUTENÇÃO E DESENVOLVIMENTO DO ENSINO</b>		<b>Valor Apurado Até o Bimestre</b>	<b>Limites Constitucionais Anuais</b>	
			<b>% Mínima a Aplicar no Exercício</b>	<b>% Aplicado Até o Bimestre</b>
Mínimo Anual de <18% / 25%> das Receitas de Impostos em Manutenção e Desenvolvimento do Ensino	301.879,00	25,00		3,94
Mínimo Anual de 70% do FUNDEB na Remuneração dos Profissionais da Educação Básica	0,00	70,00		0,00
Percentual de 50% da Complementação da União ao FUNDEB (VAAT) na Educação Infantil	463.149,08	50,00		34,29
Mínimo de 15% da Complementação da União ao FUNDEB (VAAT) em Despesas de Capital	0,00	15,00		0,00
<b>RECEITAS DE OPERAÇÕES DE CRÉDITO E DESPESA DE CAPITAL</b>		<b>Valor Apurado Até o Bimestre</b>	<b>Saldo Não Realizado</b>	
Receitas de Operações de Crédito		0,00		0,00
Despesa de Capital Líquida		613.000,00		530.900,00
<b>PROJEÇÃO ATUARIAL DOS REGIMES DE PREVIDÊNCIA E DO SISTEMA DE PROTEÇÃO SOCIAL DOS MILITARES</b>		<b>Exercício</b>	<b>10º Exercício</b>	<b>20º Exercício</b>
				<b>35º Exercício</b>
<b>Fundo em Capitalização (Plano Previdenciário)</b>				
Receitas Previdenciárias	0,00	0,00	0,00	0,00
Despesas Previdenciárias	0,00	0,00	0,00	0,00
Resultado Previdenciário	0,00	0,00	0,00	0,00
<b>Fundo em Repartição (Plano Financeiro)</b>				
Receitas Previdenciárias	0,00	0,00	0,00	0,00
Despesas Previdenciárias	0,00	0,00	0,00	0,00
Resultado Previdenciário	0,00	0,00	0,00	0,00
<b>Pensões e Inativos Militares</b>				
Receitas de Contribuições	0,00	0,00	0,00	0,00
Despesas com Pensões e Inativos	0,00	0,00	0,00	0,00
Resultado Associado às Pensões e aos Inativos Militares	0,00	0,00	0,00	0,00
<b>RECEITA DA ALIENAÇÃO DE ATIVOS E APLICAÇÃO DOS RECURSOS</b>		<b>Valor Apurado Até o Bimestre</b>	<b>Saldo Não Realizado</b>	
Receitas da Alienação de Ativos		0,00		118.000,00
Aplicação dos Recursos da Alienação de Ativos		0,00		0,00
<b>DESPESAS COM AÇÕES E SERVIÇOS PÚBLICOS DE SAÚDE</b>		<b>Valor Apurado Até o Bimestre</b>	<b>Limite Constitucional Anual</b>	
			<b>% Mínima a Aplicar no Exercício</b>	<b>% Aplicado Até o Bimestre</b>
Despesas com Ações e Serviços Públicos de Saúde executadas com recursos de impostos	1.065.755,28	15,00		13,92
<b>DESPESAS DE CARÁTER CONTINUADO DERIVADAS DE PPP</b>		<b>Valor Apurado no Exercício Corrente</b>		
Total das Despesas Consideradas para o Limite / RCL (%)				0,00

Fonte: Sistema de Contabilidade Pública, Unidade Responsável: PREFEITURA MUNICIPAL DE IBICUÍ



Marcos Galvão de Assis  
PREFEITO MUNICIPAL  
002.862.175-11



Thiago Vasconcelos Galvão  
SECRETÁRIO DE FINANÇAS  
003.554.155-50



Mhonia Sara Sousa de Jesus  
Contador  
027103/O-5





**PREFEITURA MUNICIPAL DE IBICUÍ**

RELATÓRIO RESUMIDO DA EXECUÇÃO ORÇAMENTÁRIA  
DEMONSTRATIVO DE SENTENÇAS JUDICIAIS  
ORÇAMENTO FISCAL E DA SEGURIDADE SOCIAL

Órgão:

Período: 01/02/2024 a 29/02/2024

Unidade: (Todos)

Tp Emp	CodRed	Dotação Orçamentária	Proc Credor	CNPJ/CPF	Data Emp	Data Liq	Data Pag	Bruto(R\$)	Retido	Liquido	
0000											
Total de Registros: 0								Total :	0,00	0,00	0,00

Marcos Galvão de Assis  
PREFEITO MUNICIPAL  
002.862.175-11

Thiago Vasconcelos Galvão  
SECRETÁRIO DE FINANÇAS  
003.554.155-50

Mhonia Sara Sousa de Jesus  
Contador  
027103/0-5