

Relatório Resumido da Execução Orçamentária

PREFEITURA MUNICIPAL DE IBICUI
RELATÓRIO RESUMIDO DA EXECUÇÃO ORÇAMENTÁRIA
BALANÇO ORÇAMENTÁRIO
ORÇAMENTOS FISCAL E DA SEGURIDADE SOCIAL
JANEIRO A JUNHO 2022 / BIMESTRE MAIO - JUNHO

RREO - ANEXO 1 (LRF, Art 52, inciso I, alíneas "a" e "b" do inciso II e § 1º)


R\$ (1,00)


RECEITAS	PREVISÃO INICIAL	PREVISÃO ATUALIZADA (a)	RECEITAS REALIZADAS				SALDO (a-c)
			No Bimestre (b)	% (b/a)	Até o Bim (c)	% (c/a)	
RECEITAS (EXCETO INTRA-ORÇAMENTÁRIAS)(I)	53.074.700,00	53.074.700,00	11.695.018,44	22,04	29.656.314,52	55,88	23.418.385,48
Receitas Correntes	47.605.900,00	47.605.900,00	11.695.018,44	24,57	29.656.314,52	62,30	17.949.585,48
Impostos, Taxas e Contribuições de Melhoria	2.009.500,00	2.009.500,00	370.951,77	18,46	759.863,75	37,81	1.249.636,25
Impostos	1.868.500,00	1.868.500,00	319.277,74	17,09	628.676,54	33,65	1.239.823,46
Taxas	141.000,00	141.000,00	51.674,03	36,65	131.187,21	93,04	9.812,79
Contribuições	327.200,00	327.200,00	0,00	0,00	0,00	0,00	327.200,00
Contribuição para o Custeio do Serviço de Iluminação P	327.200,00	327.200,00	0,00	0,00	0,00	0,00	327.200,00
Receita Patrimonial	171.100,00	171.100,00	281.083,98	164,28	741.194,65	433,19	(570.094,65)
Exploração do Patrimônio Imobiliário do Estado	6.500,00	6.500,00	0,00	0,00	0,00	0,00	6.500,00
Valores Mobiliários	164.600,00	164.600,00	281.083,98	170,77	741.194,65	450,30	(576.594,65)
Receita de Serviços	15.600,00	15.600,00	0,00	0,00	179,42	1,15	15.420,58
Serviços Administrativos e Comerciais Gerais	15.600,00	15.600,00	0,00	0,00	179,42	1,15	15.420,58
Transferências Correntes	44.951.800,00	44.951.800,00	11.015.708,33	24,51	28.099.677,55	62,51	16.852.122,45
Transferências da União e de suas Entidades	30.608.600,00	30.608.600,00	7.503.294,73	24,51	20.043.170,42	65,48	10.565.429,58
Transferências dos Estados e do Distrito Federal e de su	4.940.200,00	4.940.200,00	1.880.813,45	38,07	3.356.989,65	67,95	1.583.210,35
Transferências de Outras Instituições Públicas	9.403.000,00	9.403.000,00	1.631.600,15	17,35	4.699.517,48	49,98	4.703.482,52
Outras Receitas Correntes	130.700,00	130.700,00	27.274,36	20,87	55.399,15	42,39	75.300,85
Multas Administrativas, Contratuais e Judiciais	104.700,00	104.700,00	22.167,58	21,19	42.025,17	40,14	62.674,83
Indenizações, Restituições e Ressarcimentos	26.000,00	26.000,00	5.086,78	19,56	13.373,98	51,44	12.626,02
Receitas de Capital	5.468.800,00	5.468.800,00	0,00	0,00	0,00	0,00	5.468.800,00
Alienação de Bens	103.400,00	103.400,00	0,00	0,00	0,00	0,00	103.400,00
Alienação de Bens Móveis	51.700,00	51.700,00	0,00	0,00	0,00	0,00	51.700,00
Alienação de Bens Imóveis	51.700,00	51.700,00	0,00	0,00	0,00	0,00	51.700,00
Transferências de Capital	5.365.400,00	5.365.400,00	0,00	0,00	0,00	0,00	5.365.400,00
Transferências da União e de suas Entidades	3.849.600,00	3.849.600,00	0,00	0,00	0,00	0,00	3.849.600,00
Transferências dos Estados e do Distrito Federal e de su	1.515.800,00	1.515.800,00	0,00	0,00	0,00	0,00	1.515.800,00
SUB TOTAL DAS RECEITAS (III) (I + II)	53.074.700,00	53.074.700,00	11.695.018,44	22,04	29.656.314,52	55,88	23.418.385,48
OPERAÇÃO DE CRÉDITO / REFINANCIAMENTO (IV)	0,00	0,00	0,00	0,00	0,00	0,00	0,00
Operação de Créditos Internas	0,00	0,00	0,00	0,00	0,00	0,00	0,00
Mobiliária	0,00	0,00	0,00	0,00	0,00	0,00	0,00
Contratual	0,00	0,00	0,00	0,00	0,00	0,00	0,00
Operação de Créditos Externas	0,00	0,00	0,00	0,00	0,00	0,00	0,00
Mobiliária	0,00	0,00	0,00	0,00	0,00	0,00	0,00
Contratual	0,00	0,00	0,00	0,00	0,00	0,00	0,00
TOTAL DAS RECEITAS (V) = (III + IV)	53.074.700,00	53.074.700,00	11.695.018,44	22,04	29.656.314,52	55,88	23.418.385,48
DÉFICIT (VI)	-	-	-	-	0,00	-	-
TOTAL COM DÉFICIT (VII) = (V + VI)	53.074.700,00	53.074.700,00	11.695.018,44	22,04	29.656.314,52	55,88	23.418.385,48
SALDOS DE EXERCÍCIOS ANTERIORES	-	-	-	-	-	-	-
Recursos Arrecadados em Exercícios Anteriores - RPPS	-	-	-	-	-	-	-
Superávit Financeiro Utilizado para Créditos Adicionais	-	-	-	-	-	-	-


PREFEITURA MUNICIPAL DE IBICUI
RELATÓRIO RESUMIDO DA EXECUÇÃO ORÇAMENTÁRIA
BALANÇO ORÇAMENTÁRIO
ORÇAMENTOS FISCAL E DA SEGURIDADE SOCIAL
JANEIRO A JUNHO 2022 / BIMESTRE MAIO - JUNHO

DESPESAS	DOTAÇÃO INICIAL (d)	DOTAÇÃO ATUALIZADA (e)	DESPESAS EMPENHADAS (f)		SALDO (g) = (e-f)	DESPESAS LIQUIDADAS (h)		SALDO (i) = (e-h)	DESPESAS PAGAS ATÉ O BIMESTRE (j)	INSCRITAS EM RESTOS A PAGAR NÃO PROCESSADOS* (k)
			No Bimestre	Até o Bimestre		No Bimestre	Até Bimestre			
DESPESAS (EXCETO INTRA-ORÇAMENTÁRIAS) (VIII)	53.139.500,00	53.139.500,00	12.957.810,53	35.577.832,22	17.561.667,78	11.272.553,72	27.659.231,98	25.480.268,02	26.447.813,56	0,00
DESPESAS CORRENTES	45.020.400,00	46.843.690,00	11.036.403,36	32.996.831,22	13.846.858,78	10.592.647,74	26.727.867,33	20.115.822,67	25.622.823,91	0,00
DESPESAS DE PESSOAL E ENCARGOS	24.544.300,00	20.330.490,72	3.852.127,18	12.928.472,80	7.402.017,92	3.869.209,11	11.005.094,47	9.325.396,25	10.986.772,65	0,00
JUROS E ENCARGOS DA DÍVIDA	20.000,00	20.000,00	0,00	0,00	20.000,00	0,00	0,00	20.000,00	0,00	0,00
OUTRAS DESPESAS CORRENTES	20.456.100,00	26.493.199,28	7.184.276,18	20.068.358,42	6.424.840,86	6.723.438,63	15.722.772,86	10.770.426,42	14.636.051,26	0,00
DESPESAS DE CAPITAL	7.999.400,00	6.226.110,00	1.921.407,17	2.581.001,00	3.645.109,00	679.905,98	931.364,65	5.294.745,35	824.989,65	0,00
INVESTIMENTOS	7.464.400,00	5.691.110,00	1.721.407,17	2.146.001,00	3.545.109,00	508.585,92	557.275,64	5.133.834,36	450.900,64	0,00
INVERSOES FINANCEIRAS	0,00	0,00	0,00	0,00	0,00	0,00	0,00	0,00	0,00	0,00
AMORTIZAÇÃO DA DÍVIDA	535.000,00	535.000,00	200.000,00	435.000,00	100.000,00	171.320,06	374.089,01	160.910,99	374.089,01	0,00
RESERVA DE CONTINGÊNCIA	119.700,00	69.700,00	0,00	0,00	69.700,00	0,00	0,00	69.700,00	0,00	0,00
RESERVA DE CONTINGÊNCIA	119.700,00	69.700,00	0,00	0,00	69.700,00	0,00	0,00	69.700,00	0,00	0,00
DESPESAS (INTRA-ORÇAMENTÁRIAS) (IX)	0,00	0,00	0,00	0,00	0,00	0,00	0,00	0,00	0,00	0,00
SUB TOTAL DAS DESPESAS (X) (VIII + IX)	53.139.500,00	53.139.500,00	12.957.810,53	35.577.832,22	17.561.667,78	11.272.553,72	27.659.231,98	25.480.268,02	26.447.813,56	0,00
AMORTIZAÇÃO DA DÍVIDA / REFINANCIAMENT	0,00	0,00	0,00	0,00	0,00	0,00	0,00	0,00	0,00	0,00
Amortização da Dívida Interna	0,00	0,00	0,00	0,00	0,00	0,00	0,00	0,00	0,00	0,00
Dívida Mobiliária	0,00	0,00	0,00	0,00	0,00	0,00	0,00	0,00	0,00	0,00
Outras Dívidas	0,00	0,00	0,00	0,00	0,00	0,00	0,00	0,00	0,00	0,00
Amortização da Dívida Externa	0,00	0,00	0,00	0,00	0,00	0,00	0,00	0,00	0,00	0,00
Dívida Mobiliária	0,00	0,00	0,00	0,00	0,00	0,00	0,00	0,00	0,00	0,00
Outras Dívidas	0,00	0,00	0,00	0,00	0,00	0,00	0,00	0,00	0,00	0,00
TOTAL DAS DESPESAS (XII) = (X + XI)	53.139.500,00	53.139.500,00	12.957.810,53	35.577.832,22	17.561.667,78	11.272.553,72	27.659.231,98	25.480.268,02	26.447.813,56	0,00
SUPERÁVIT (XIII)	-	-	-	-	-	-	1.997.082,54	-	-	-
TOTAL COM SUPERÁVIT (XIV) = (XII + XIII)	53.139.500,00	53.139.500,00	12.957.810,53	35.577.832,22	-	11.272.553,72	29.656.314,52	-	26.447.813,56	0,00
RESERVA DO RPPS	-	-	-	-	-	-	-	-	-	-

FONTE: Sistema de Contabilidade Pública, Unidade Responsável: PREFEITURA MUNICIPAL DE IBICUI


Marcos Galvão de Assis
PREFEITO MUNICIPAL
002.862.175-11


Thiago Vasconcelos Galvão
SECRETÁRIO DE FINANÇAS
003.554.155-50


Mhônia Sara Sousa Jesus
CONTADOR
027103/O-5

PREFEITURA MUNICIPAL DE IBICUI
RELATÓRIO RESUMIDO DA EXECUÇÃO ORÇAMENTÁRIA
DEMONSTRATIVO DA EXECUÇÃO DAS DESPESAS POR FUNÇÃO/SUBFUNÇÃO
ORÇAMENTOS FISCAL E DA SEGURIDADE SOCIAL
JANEIRO A JUNHO 2022 / BIMESTRE MAIO - JUNHO

RREO - Anexo 2 (LRF, Art 52, Inciso II, Alínea "c")

R\$ 1,00

FUNÇÃO / SUBFUNÇÃO	DOTAÇÃO INICIAL	DOTAÇÃO ATUALIZADA (a)	Despesas Empenhadas			SALDO (c) = (a - b)	Despesas Liquidadas			SALDO (e) = (a - d)	INSCRITAS EM RESTOS A PAGAR NÃO PROCESSADOS (f)
			No Bimestre	Até o Bimestre (b)	% (b/total b)		No Bimestre	Até Bimestre (d)	% (d/total d)		
DESPESAS (EXCETO INTRA-ORÇAMENTÁRIAS) (1)	53.139.500,00	53.139.500,00	12.957.810,53	35.577.832,22	100,00 %	17.561.667,78	11.272.553,72	27.659.231,98	100,00 %	25.480.268,02	0,00
Legislativa	2.029.200,00	2.029.200,00	54.816,80	1.563.637,84	4,40 %	465.562,16	317.665,85	887.714,02	3,21 %	1.141.485,98	0,00
Administração Geral	2.029.200,00	2.029.200,00	54.816,80	1.563.637,84	4,40 %	465.562,16	317.665,85	887.714,02	3,21 %	1.141.485,98	0,00
Administração	7.689.700,00	8.115.773,36	1.705.524,77	5.263.017,95	14,79 %	2.852.755,41	1.818.104,30	4.823.335,79	17,44 %	3.292.437,57	0,00
Planejamento e Orçamento	141.600,00	16.500,00	2.000,00	2.500,00	0,01 %	14.000,00	2.474,78	2.487,27	0,01 %	14.012,73	0,00
Administração Geral	2.465.400,00	5.203.670,07	1.559.524,77	4.718.492,89	13,26 %	485.177,18	1.643.656,80	4.306.672,39	15,57 %	896.997,68	0,00
Administração Financeira	4.945.900,00	2.880.303,29	144.000,00	539.383,06	1,52 %	2.340.920,23	171.972,72	511.534,13	1,85 %	2.368.769,16	0,00
Controle Interno	136.800,00	15.300,00	0,00	2.642,00	0,01 %	12.658,00	0,00	2.642,00	0,01 %	12.658,00	0,00
Assistência Social	1.682.800,00	1.909.870,00	259.547,77	1.628.044,48	4,58 %	281.825,52	321.065,72	1.246.469,00	4,51 %	663.401,00	0,00
Administração Geral	667.700,00	818.200,00	194.999,37	632.301,06	1,78 %	185.898,94	220.824,61	424.381,87	1,53 %	393.818,13	0,00
Assistência ao Portador de Deficiência	225.600,00	23.400,00	0,00	0,00	0,00 %	23.400,00	0,00	0,00	0,00 %	23.400,00	0,00
Assistência à Criança e ao Adolescente	113.500,00	75.520,00	23.107,64	63.496,76	0,18 %	12.023,24	18.754,04	44.039,54	0,16 %	31.480,46	0,00
Assistência Comunitária	647.200,00	988.820,00	41.440,76	932.246,66	2,62 %	56.573,34	81.487,07	778.047,59	2,81 %	210.772,41	0,00
Alimentação e Nutrição	24.000,00	1.430,00	0,00	0,00	0,00 %	1.430,00	0,00	0,00	0,00 %	1.430,00	0,00
Fomento ao Trabalho	4.800,00	2.500,00	0,00	0,00	0,00 %	2.500,00	0,00	0,00	0,00 %	2.500,00	0,00
Saúde	12.911.300,00	12.911.300,00	2.630.005,26	8.134.852,90	22,86 %	4.776.447,10	2.517.944,42	6.674.929,26	24,13 %	6.236.370,74	0,00
Administração Geral	2.658.200,00	2.676.730,00	527.860,77	2.109.011,27	5,93 %	567.718,73	526.792,51	1.904.987,36	6,89 %	771.742,64	0,00
Tecnologia da Informação	446.700,00	173.000,00	0,00	0,00	0,00 %	173.000,00	0,00	0,00	0,00 %	173.000,00	0,00
Atenção Básica	7.355.300,00	7.158.368,00	1.507.760,31	4.054.337,87	11,40 %	3.104.030,13	1.384.802,31	3.253.008,94	11,76 %	3.905.359,06	0,00
Assistência Hospitalar e Ambulatorial	1.708.700,00	2.275.562,00	480.415,78	1.559.877,96	4,38 %	715.684,04	499.222,77	1.182.693,84	4,28 %	1.092.868,16	0,00
Suporte Profilático e Terapêutico	151.000,00	125.990,00	11.990,00	79.458,20	0,22 %	46.531,80	13.975,63	29.022,79	0,10 %	96.967,21	0,00
Vigilância Sanitária	86.800,00	68.970,00	13.978,40	27.167,60	0,08 %	41.802,40	13.288,40	24.087,60	0,09 %	44.882,40	0,00
Vigilância Epidemiológica	504.600,00	432.680,00	88.000,00	305.000,00	0,86 %	127.680,00	79.862,80	281.128,73	1,02 %	151.551,27	0,00
Educação	16.910.700,00	17.953.983,74	4.201.878,33	12.801.318,01	35,98 %	5.152.665,73	4.137.890,14	10.196.846,32	36,87 %	7.757.137,42	0,00
Administração Geral	53.000,00	8.000,00	0,00	0,00	0,00 %	8.000,00	0,00	0,00	0,00 %	8.000,00	0,00
Alimentação e Nutrição	530.400,00	625.800,00	150.000,00	473.270,00	1,33 %	152.530,00	276.504,62	285.341,62	1,03 %	340.458,38	0,00
Ensino Fundamental	13.235.900,00	15.178.433,26	3.665.712,18	11.234.973,86	31,58 %	3.943.459,40	3.501.075,37	9.096.176,06	32,89 %	6.082.257,20	0,00
Ensino Superior	15.000,00	3.000,00	0,00	0,00	0,00 %	3.000,00	0,00	0,00	0,00 %	3.000,00	0,00
Educação Infantil	2.612.800,00	1.975.350,48	386.166,15	1.093.074,15	3,07 %	882.276,33	360.310,15	815.328,64	2,95 %	1.160.021,84	0,00
Educação de Jovens e Adultos	227.500,00	86.100,00	0,00	0,00	0,00 %	86.100,00	0,00	0,00	0,00 %	86.100,00	0,00
Educação Especial	236.100,00	77.300,00	0,00	0,00	0,00 %	77.300,00	0,00	0,00	0,00 %	77.300,00	0,00
Cultura	1.947.800,00	2.255.366,26	1.803.580,50	1.840.780,50	5,17 %	414.585,76	869.010,50	871.243,50	3,15 %	1.384.122,76	0,00
Difusão Cultural	1.947.800,00	2.255.366,26	1.803.580,50	1.840.780,50	5,17 %	414.585,76	869.010,50	871.243,50	3,15 %	1.384.122,76	0,00
Urbanismo	5.851.200,00	4.992.470,29	1.817.890,79	3.524.855,10	9,91 %	1.467.615,19	1.019.733,03	2.411.794,68	8,72 %	2.580.675,61	0,00
Infra-estrutura Urbana	2.434.000,00	2.354.800,00	1.182.150,00	1.422.947,18	4,00 %	931.852,82	373.599,41	429.671,88	1,55 %	1.925.128,12	0,00
Serviços Urbanos	2.921.400,00	2.517.540,29	605.740,79	2.071.907,92	5,82 %	445.632,37	642.733,62	1.978.722,80	7,15 %	538.817,49	0,00

PREFEITURA MUNICIPAL DE IBICUI
RELATÓRIO RESUMIDO DA EXECUÇÃO ORÇAMENTÁRIA
DEMONSTRATIVO DA EXECUÇÃO DAS DESPESAS POR FUNÇÃO/SUBFUNÇÃO
ORÇAMENTOS FISCAL E DA SEGURIDADE SOCIAL
JANEIRO A JUNHO DE 2022 / BIMESTRE MAIO - JUNHO

RREO - Anexo 2 (LRF, Art 52, Inciso II, Alínea "c")

R\$ 1,00

FUNÇÃO/ SUBFUNÇÃO	DOTAÇÃO INICIAL	DOTAÇÃO ATUALIZADA (a)	Despesas Empenhadas			SALDO (c) = (a - b)	Despesas Liquidadas			SALDO (e) = (a - d)	INSCRITAS EM RESTOS A PAGAR NÃO PROCESSADOS (f)
			No Bimestre	Até o Bimestre (b)	% (b/total b)		No Bimestre	Até Bimestre (d)	% (d/total d)		
Energia Elétrica	495.800,00	120.130,00	30.000,00	30.000,00	0,08 %	90.130,00	3.400,00	3.400,00	0,01 %	116.730,00	0,00
Habitacão	150.000,00	116.970,00	46.969,29	46.969,29	0,13 %	70.000,71	46.969,29	46.969,29	0,17 %	70.000,71	0,00
Habitacão Urbana	150.000,00	116.970,00	46.969,29	46.969,29	0,13 %	70.000,71	46.969,29	46.969,29	0,17 %	70.000,71	0,00
Saneamento	1.150.100,00	515.190,00	0,00	0,00	0,00 %	515.190,00	0,00	0,00	0,00 %	515.190,00	0,00
Saneamento Básico Urbano	1.150.100,00	515.190,00	0,00	0,00	0,00 %	515.190,00	0,00	0,00	0,00 %	515.190,00	0,00
Gestão Ambiental	392.400,00	337.473,07	9.516,80	27.713,80	0,08 %	309.759,27	8.304,80	26.501,80	0,10 %	310.971,27	0,00
Administração Geral	298.400,00	282.633,07	9.516,80	27.713,80	0,08 %	254.919,27	8.304,80	26.501,80	0,10 %	256.131,27	0,00
Preservação e Conservação Ambiental	11.000,00	11.000,00	0,00	0,00	0,00 %	11.000,00	0,00	0,00	0,00 %	11.000,00	0,00
Controle Ambiental	61.000,00	21.840,00	0,00	0,00	0,00 %	21.840,00	0,00	0,00	0,00 %	21.840,00	0,00
Recuperação de Áreas Degradadas	11.000,00	11.000,00	0,00	0,00	0,00 %	11.000,00	0,00	0,00	0,00 %	11.000,00	0,00
Recursos Hídricos	11.000,00	11.000,00	0,00	0,00	0,00 %	11.000,00	0,00	0,00	0,00 %	11.000,00	0,00
Agricultura	410.500,00	410.500,00	3.500,00	29.319,80	0,08 %	381.180,20	9.195,80	28.819,80	0,10 %	381.680,20	0,00
Administração Geral	326.700,00	326.700,00	3.500,00	29.319,80	0,08 %	297.380,20	9.195,80	28.819,80	0,10 %	297.880,20	0,00
Abastecimento	50.000,00	50.000,00	0,00	0,00	0,00 %	50.000,00	0,00	0,00	0,00 %	50.000,00	0,00
Promoção da Produção Agropecuária	16.800,00	16.800,00	0,00	0,00	0,00 %	16.800,00	0,00	0,00	0,00 %	16.800,00	0,00
Defesa Agropecuária	17.000,00	17.000,00	0,00	0,00	0,00 %	17.000,00	0,00	0,00	0,00 %	17.000,00	0,00
Transporte	378.000,00	117.993,28	0,00	3.140,00	0,01 %	114.853,28	0,00	3.140,00	0,01 %	114.853,28	0,00
Transporte Rodoviário	378.000,00	117.993,28	0,00	3.140,00	0,01 %	114.853,28	0,00	3.140,00	0,01 %	114.853,28	0,00
Desporto e Lazer	961.100,00	848.710,00	224.580,22	279.182,55	0,78 %	569.527,45	35.349,81	67.379,51	0,24 %	781.330,49	0,00
Desporto Comunitário	961.100,00	848.710,00	224.580,22	279.182,55	0,78 %	569.527,45	35.349,81	67.379,51	0,24 %	781.330,49	0,00
Encargos especiais	555.000,00	555.000,00	200.000,00	435.000,00	1,22 %	120.000,00	171.320,06	374.089,01	1,35 %	180.910,99	0,00
Serviço da Dívida Interna	555.000,00	555.000,00	200.000,00	435.000,00	1,22 %	120.000,00	171.320,06	374.089,01	1,35 %	180.910,99	0,00
Reserva de Contingência	119.700,00	69.700,00	0,00	0,00	0,00 %	69.700,00	0,00	0,00	0,00 %	69.700,00	0,00
Reserva de Contingência	119.700,00	69.700,00	0,00	0,00	0,00 %	69.700,00	0,00	0,00	0,00 %	69.700,00	0,00
DESPESAS INTRA-ORÇAMENTÁRIAS (II)	0,00	0,00	0,00	0,00	0,00 %	0,00	0,00	0,00	0,00 %	0,00	0,00
TOTAL (III) = (I + II)	53.139.500,00	53.139.500,00	12.957.810,53	35.577.832,22	100,00 %	17.561.667,78	11.272.553,72	27.659.231,98	100,00 %	25.480.268,02	0,00

FONTE: Sistema de Contabilidade Pública, Unidade Responsável: PREFEITURA MUNICIPAL DE IBICUI

PREFEITURA MUNICIPAL DE IBICUI
RELATÓRIO RESUMIDO DA EXECUÇÃO ORÇAMENTÁRIA
DEMONSTRATIVO DA EXECUÇÃO DAS DESPESAS POR FUNÇÃO/SUBFUNÇÃO
ORÇAMENTOS FISCAL E DA SEGURIDADE SOCIAL
JANEIRO A JUNHO DE 2022 / BIMESTRE MAIO - JUNHO

RREO - Anexo 2 (LRF, Art 52, Inciso II, Alínea "c")

R\$ 1,00

FUNÇÃO/ SUBFUNÇÃO	DOTAÇÃO INICIAL	DOTAÇÃO ATUALIZADA (a)	Despesas Empenhadas			SALDO (c) = (a - b)	Despesas Liquidadas			SALDO (e) = (a - d)	INSCRITAS EM RESTOS A PAGAR NÃO PROCESSADOS (f)
			No Bimestre	Até o Bimestre (b)	% (b/total b)		No Bimestre	Até Bimestre (d)	% (d/total d)		



Marcos Galvão de Assis
PREFEITO MUNICIPAL
002.862.175-11



Thiago Vasconcelos Galvão
SECRETÁRIO DE FINANÇAS
003.554.155-50



Mhônia Sara Sousa Jesus
CONTADOR
027103/O-5

PREFEITURA MUNICIPAL DE IBICUI
RELATÓRIO RESUMIDO DA EXECUÇÃO ORÇAMENTÁRIA
DEMONSTRATIVO DA RECEITA CORRENTE LÍQUIDA
ORÇAMENTOS FISCAL E DA SEGURIDADE SOCIAL

RREO - Anexo 3 (LRF, Art 53, inciso I)

Julho/2021 a Junho / 2022 - 3º BIMESTRE 2022

R\$ 1,00

ESPECIFICAÇÃO	EVOLUÇÃO DA RECEITA REALIZADA NOS ÚLTIMOS 12 MESES												TOTAL (ÚLTIMOS 12 MESES)	PREVISÃO ATUALIZADA 2022
	7/2021	8/2021	9/2021	10/2021	11/2021	12/2021	1/2022	2/2022	3/2022	4/2022	5/2022	6/2022		
RECEITAS CORRENTES (I)	4.927.889,54	3.811.925,83	3.545.015,25	3.526.220,89	4.131.708,12	8.716.194,91	4.862.702,86	6.218.605,81	4.473.471,46	4.430.327,75	6.324.941,78	6.407.089,89	61.376.084,09	53.213.700,00
Impostos, Taxas e Contribuições de Melhoria	156.559,12	87.846,65	134.113,98	112.878,21	108.954,13	799.098,90	63.736,84	73.319,25	140.420,42	111.435,47	143.847,66	227.104,11	2.159.314,74	2.074.300,00
IPTU	3.935,98	1.853,24	2.499,79	6.063,16	34.965,04	4.720,03	862,83	2.003,73	3.349,78	5.728,30	12.942,03	1.544,16	80.468,07	140.800,00
ISS	52.842,16	51.290,49	70.677,84	70.219,83	45.419,91	277.507,39	44.841,44	40.430,51	40.774,65	61.507,26	64.033,72	204.627,26	1.024.172,46	689.600,00
ITRF	3.579,57	19.189,20	14.887,61	4.255,32	6.400,41	348.713,07	0,00	14.884,02	42.593,44	29.321,19	21.534,67	1.627,29	596.785,79	335.900,00
IRRF	85.742,57	6.925,80	20.095,10	8.220,39	19.930,30	161.480,71	5.081,63	5.113,80	6.453,11	6.453,11	6.453,11	6.515,50	332.405,13	689.200,00
Outros Impostos, Taxas e Contribuições de Melhoria	10.458,84	8.587,92	26.153,64	24.119,51	8.238,47	6.677,70	12.950,94	10.887,19	47.249,44	8.425,61	38.884,13	12.789,90	215.423,29	218.800,00
Contribuições	26.068,10	26.346,05	0,00	0,00	21.171,11	0,00	0,00	0,00	0,00	0,00	0,00	0,00	73.585,26	327.200,00
Receita Patrimonial	28.490,06	55.756,99	58.302,61	9.809,47	40.368,56	115.091,40	89.720,76	116.425,00	140.352,55	113.612,36	140.481,49	140.602,49	1.049.013,74	171.100,00
Receita Agropecuária	0,00	0,00	0,00	0,00	0,00	0,00	0,00	0,00	0,00	0,00	0,00	0,00	0,00	0,00
Receita Industrial	0,00	0,00	0,00	0,00	0,00	0,00	0,00	0,00	0,00	0,00	0,00	0,00	0,00	0,00
Receita de Serviços	0,00	0,00	0,00	2.135,82	113,21	0,00	0,00	179,42	0,00	0,00	0,00	0,00	2.428,45	15.600,00
Transferências Correntes	4.716.772,25	3.641.976,14	3.352.596,69	3.390.547,25	3.951.945,29	7.792.072,31	4.709.245,26	6.011.086,53	4.192.696,49	4.194.750,74	6.024.508,36	6.028.213,20	58.015.014,49	50.494.200,00
Cota-Parte do FPM	2.103.762,29	1.882.025,06	1.320.957,20	1.471.987,15	1.911.708,82	2.845.952,07	1.978.387,10	2.761.661,58	1.674.231,30	1.984.556,93	2.207.621,54	2.065.651,24	24.008.502,38	24.305.100,00
Cota-Parte do ICMS	343.130,79	431.729,30	333.102,98	390.093,24	469.800,04	649.460,39	260.591,86	367.306,06	481.339,33	400.518,29	478.932,63	372.925,33	4.978.930,24	4.496.900,00
Cota-Parte do IPVA	55.570,04	45.633,36	43.146,96	25.392,44	18.014,40	14.077,22	33.214,45	115.660,55	32.777,54	25.289,04	29.476,54	30.133,15	468.385,69	384.400,00
Cota-Parte do ITR	1.204,77	159,14	12.618,24	31.890,02	1.883,44	-119.643,00	2.811,87	374,48	117,45	223,78	254,46	72,76	-68.033,49	59.400,00
Transferências da LC 87/1996	1.935,37	1.935,37	1.935,37	1.935,37	-19.353,70	0,00	0,00	0,00	0,00	0,00	0,00	0,00	-11.612,22	29.400,00
Transferências da LC 61/1989	2.909,84	2.446,94	2.911,46	2.966,81	2.870,90	2.935,07	2.626,78	2.348,77	2.660,91	2.706,23	1.438,73	2.029,88	30.882,32	41.700,00
Transferências do FUNDEB	843.880,66	900.951,61	1.017.820,74	992.737,31	1.067.702,25	1.352.504,28	1.343.151,20	1.186.221,66	1.093.864,01	1.258.714,00	1.200.214,82	1.226.205,90	13.463.967,84	12.595.000,00
Outros Transferências Correntes	1.364.376,50	577.095,36	620.105,71	481.514,91	499.319,04	3.047.397,16	1.088.462,00	1.577.513,43	907.707,95	522.742,47	2.106.589,64	2.331.195,54	15.123.991,73	8.582.900,00
Outras Receitas Correntes	0,00	0,00	0,00	2.850,14	9.155,82	9.332,30	0,00	17.596,61	0,00	10.529,18	16.104,27	11.170,09	76.737,41	130.700,00
DEDUÇÕES (II)	-348.506,32	-431.909,21	-341.964,95	-383.872,46	-480.281,22	-505.639,21	-455.000,95	-649.000,41	-437.692,97	-482.117,47	-543.256,88	-493.756,35	-5.552.998,40	-5.543.000,00
Contrib. do Servidor para o Plano de Previdência	0,00	0,00	0,00	0,00	0,00	0,00	0,00	0,00	0,00	0,00	0,00	0,00	0,00	0,00
Compensação Financ. entre Regimes Previdência	0,00	0,00	0,00	0,00	0,00	0,00	0,00	0,00	0,00	0,00	0,00	0,00	0,00	0,00
Rendimentos de Aplicações de Recursos Previdenciários	0,00	0,00	0,00	0,00	0,00	0,00	0,00	0,00	0,00	0,00	0,00	0,00	0,00	0,00
Dedução de Receita para Formação do FUNDEB	-348.506,32	-431.909,21	-341.964,95	-383.872,46	-480.281,22	-505.639,21	-455.000,95	-649.000,41	-437.692,97	-482.117,47	-543.256,88	-493.756,35	-5.552.998,40	-5.543.000,00
RECEITA CORRENTE LÍQUIDA (III) = (I - II)	4.579.383,22	3.380.016,62	3.203.050,30	3.142.348,43	3.651.426,90	8.210.555,70	4.407.701,91	5.569.605,40	4.035.778,49	3.948.210,28	5.781.684,90	5.913.333,54	55.823.095,69	47.670.700,00
(-) Transferências obrigatórias da União relativas às emendas individuais (art. 166-A, § 1º, da CF) (IV)	0,00	0,00	0,00	0,00	0,00	0,00	0,00	0,00	0,00	0,00	0,00	0,00	0,00	0,00
RECEITA CORRENTE LÍQUIDA AJUSTADA PARA CÁLCULO DOS LIMITES DE ENDIVIDAMENTO (V) = (III - IV)	4.579.383,22	3.380.016,62	3.203.050,30	3.142.348,43	3.651.426,90	8.210.555,70	4.407.701,91	5.569.605,40	4.035.778,49	3.948.210,28	5.781.684,90	5.913.333,54	55.823.095,69	47.670.700,00
(-) Transferências obrigatórias da União relativas às emendas bancadas (art. 166, § 16, da CF) (VI)	0,00	0,00	0,00	0,00	0,00	0,00	0,00	0,00	0,00	0,00	0,00	0,00	0,00	0,00
RECEITA CORRENTE LÍQUIDA AJUSTADA PARA CÁLCULO DOS LIMITES DA DESPESA COM PESSOAL (VII) = (V - VI)	4.579.383,22	3.380.016,62	3.203.050,30	3.142.348,43	3.651.426,90	8.210.555,70	4.407.701,91	5.569.605,40	4.035.778,49	3.948.210,28	5.781.684,90	5.913.333,54	55.823.095,69	47.670.700,00

FONTE: Sistema de Contabilidade Pública, Unidade Responsável: PREFEITURA MUNICIPAL DE IBICUI

Marcos Galvão de Assis
PREFEITO MUNICIPAL
002.862.175-11

Thiago Vasconcelos Galvão
SECRETÁRIO DE FINANÇAS
003.554.155-50

Mhônia Sara Sousa Jesus
CONTADOR
027103/O-5

PREFEITURA MUNICIPAL DE IBICUI
RELATÓRIO RESUMIDO DA EXECUÇÃO ORÇAMENTÁRIA
DEMONSTRATIVO DA RECEITA CORRENTE LÍQUIDA
ORÇAMENTOS FISCAL E DA SEGURIDADE SOCIAL

RREO - Anexo 3 (LRF, Art 53, inciso I)

Julho/2021 a Junho / 2022 - 1º SEMESTRE 2022

R\$ 1,00

ESPECIFICAÇÃO	EVOLUÇÃO DA RECEITA REALIZADA NOS ÚLTIMOS 12 MESES												TOTAL (ÚLTIMOS 12 MESES)	PREVISÃO ATUALIZADA 2022
	7/2021	8/2021	9/2021	10/2021	11/2021	12/2021	1/2022	2/2022	3/2022	4/2022	5/2022	6/2022		
RECEITAS CORRENTES (I)	4.927.889,54	3.811.925,83	3.545.015,25	3.526.220,89	4.131.708,12	8.716.194,91	4.862.702,86	6.218.605,81	4.473.471,46	4.430.327,75	6.324.941,78	6.407.089,89	61.376.084,09	53.213.700,00
Impostos, Taxas e Contribuições de Melhoria	156.559,12	87.846,65	134.113,98	112.878,21	108.954,13	799.098,90	63.736,84	73.319,25	140.420,42	111.435,47	143.847,66	227.104,11	2.159.314,74	2.074.300,00
IPTU	3.935,98	1.853,24	2.499,79	6.063,16	34.965,04	4.720,03	862,83	2.003,73	3.349,78	5.728,30	12.942,03	1.544,16	80.468,07	140.800,00
ISS	52.842,16	51.290,49	70.677,84	70.219,83	45.419,91	277.507,39	44.841,44	40.430,51	40.774,65	61.507,26	64.033,72	204.627,26	1.024.172,46	689.600,00
ITBI	3.579,57	19.189,20	14.887,61	4.255,32	6.400,41	348.713,07	0,00	14.884,02	42.593,44	29.321,19	21.534,67	1.627,29	596.785,79	335.900,00
IRRF	85.742,57	6.925,80	20.095,10	8.220,39	19.930,30	161.480,71	5.081,63	5.113,80	6.453,11	6.453,11	6.453,11	6.515,50	332.465,13	689.200,00
Outros Impostos, Taxas e Contribuições de Melhoria	10.458,84	8.587,92	26.153,64	24.119,51	8.238,47	6.677,70	12.950,94	10.887,19	47.249,44	8.425,61	38.884,13	12.789,90	215.423,29	218.800,00
Contribuições	26.068,10	26.346,05	0,00	0,00	21.171,11	0,00	0,00	0,00	0,00	0,00	0,00	0,00	73.585,26	327.200,00
Receita Patrimonial	28.490,06	55.756,99	58.302,61	9.809,47	40.368,56	115.091,40	89.720,76	116.425,00	140.352,55	113.612,36	140.481,49	140.602,49	1.049.013,74	171.100,00
Receita Agropecuária	0,00	0,00	0,00	0,00	0,00	0,00	0,00	0,00	0,00	0,00	0,00	0,00	0,00	0,00
Receita Industrial	0,00	0,00	0,00	0,00	0,00	0,00	0,00	0,00	0,00	0,00	0,00	0,00	0,00	0,00
Receita de Serviços	0,00	0,00	0,00	2.135,82	113,21	0,00	0,00	179,42	0,00	0,00	0,00	0,00	2.428,45	15.600,00
Transferências Correntes	4.716.772,25	3.641.976,14	3.352.596,69	3.390.547,25	3.951.945,29	7.792.072,31	4.709.245,26	6.011.086,53	4.192.696,49	4.194.750,74	6.024.508,36	6.028.213,20	58.015.014,49	50.494.200,00
Cota-Parte do FPM	2.103.762,29	1.882.025,06	1.320.957,20	1.471.987,15	1.911.708,82	2.845.952,07	1.978.387,10	2.761.661,58	1.674.231,30	1.984.556,93	2.207.621,54	2.065.651,24	24.008.502,38	24.305.100,00
Cota-Parte do ICMS	343.130,79	431.729,30	333.102,98	390.093,24	469.800,04	649.460,39	260.591,86	367.306,06	481.339,33	400.518,29	478.932,63	372.925,33	4.978.930,24	4.496.900,00
Cota-Parte do IPVA	55.570,04	45.633,36	43.146,96	25.392,44	18.014,40	14.077,22	33.214,45	115.660,55	32.777,54	25.289,04	29.476,54	30.133,15	468.385,69	384.400,00
Cota-Parte do ITR	1.204,77	159,14	12.618,24	31.890,02	1.883,44	-119.643,00	2.811,87	374,48	117,45	223,78	254,46	72,76	-68.033,49	59.400,00
Transferências da LC 87/1996	1.935,37	1.935,37	1.935,37	1.935,37	-19.353,70	0,00	0,00	0,00	0,00	0,00	0,00	0,00	-11.612,22	29.400,00
Transferências da LC 61/1989	2.909,84	2.446,94	2.911,46	2.966,81	2.870,90	2.935,07	2.626,78	2.348,77	2.660,91	2.706,23	1.438,73	2.029,88	30.882,32	41.700,00
Transferências do FUNDEB	843.880,66	900.951,61	1.017.820,74	992.737,31	1.067.702,25	1.352.504,28	1.343.151,20	1.186.221,66	1.093.864,01	1.258.714,00	1.200.214,82	1.226.205,90	13.463.967,84	12.595.000,00
Outras Transferências Correntes	1.364.376,50	577.095,36	620.105,71	481.514,91	499.319,04	3.047.397,16	1.088.462,00	1.577.513,43	907.707,95	522.742,47	2.106.569,64	2.331.195,54	15.123.991,73	8.582.900,00
Outras Receitas Correntes	0,00	0,00	0,00	2.850,14	9.155,82	9.332,30	0,00	17.596,61	0,00	10.529,18	16.104,27	11.170,09	76.737,41	130.700,00
DEDUÇÕES (II)	-348.506,32	-431.909,21	-341.964,95	-383.872,46	-480.281,22	-505.639,21	-455.000,95	-649.000,41	-437.692,97	-482.117,47	-543.256,88	-493.756,35	-5.552.998,40	-5.543.000,00
Contrib. do Servidor para o Plano de Previdência	0,00	0,00	0,00	0,00	0,00	0,00	0,00	0,00	0,00	0,00	0,00	0,00	0,00	0,00
Compensação Financ. entre Regimes Previdência	0,00	0,00	0,00	0,00	0,00	0,00	0,00	0,00	0,00	0,00	0,00	0,00	0,00	0,00
Rendimentos de Aplicações de Recursos Previdenciários	0,00	0,00	0,00	0,00	0,00	0,00	0,00	0,00	0,00	0,00	0,00	0,00	0,00	0,00
Dedução de Receita para Formação do FUNDEB	-348.506,32	-431.909,21	-341.964,95	-383.872,46	-480.281,22	-505.639,21	-455.000,95	-649.000,41	-437.692,97	-482.117,47	-543.256,88	-493.756,35	-5.552.998,40	-5.543.000,00
RECEITA CORRENTE LÍQUIDA (III) = (I - II)	4.579.383,22	3.380.016,62	3.203.050,30	3.142.348,43	3.651.426,90	8.210.555,70	4.407.701,91	5.569.605,40	4.035.778,49	3.948.210,28	5.781.684,90	5.913.333,54	55.823.095,69	47.670.700,00
(-) Transferências obrigatórias da União relativas às emendas individuais (art. 166-A, § 1º, da CF) (IV)	0,00	0,00	0,00	0,00	0,00	0,00	0,00	0,00	0,00	0,00	0,00	0,00	0,00	0,00
RECEITA CORRENTE LÍQUIDA AJUSTADA PARA CÁLCULO DOS LIMITES DE ENDIVIDAMENTO (V) = (III - IV)	4.579.383,22	3.380.016,62	3.203.050,30	3.142.348,43	3.651.426,90	8.210.555,70	4.407.701,91	5.569.605,40	4.035.778,49	3.948.210,28	5.781.684,90	5.913.333,54	55.823.095,69	47.670.700,00
(-) Transferências obrigatórias da União relativas às emendas bancadas (art. 166, § 16, da CF) (VI)	0,00	0,00	0,00	0,00	0,00	0,00	0,00	0,00	0,00	0,00	0,00	0,00	0,00	0,00
RECEITA CORRENTE LÍQUIDA AJUSTADA PARA CÁLCULO DOS LIMITES DA DESPESA COM PESSOAL (VII) = (V - VI)	4.579.383,22	3.380.016,62	3.203.050,30	3.142.348,43	3.651.426,90	8.210.555,70	4.407.701,91	5.569.605,40	4.035.778,49	3.948.210,28	5.781.684,90	5.913.333,54	55.823.095,69	47.670.700,00

FONTE: Sistema de Contabilidade Pública, Unidade Responsável: PREFEITURA MUNICIPAL DE IBICUI

Marcos Galvão de Assis
PREFEITO MUNICIPAL
002.862.175-11

Thiago Vasconcelos Galvão
SECRETÁRIO DE FINANÇAS
003.554.155-50

Mhônia Sara Sousa Jesus
CONTADOR
027103/O-5

PREFEITURA MUNICIPAL DE IBICUÍ
RELATÓRIO RESUMIDO DA EXECUÇÃO ORÇAMENTÁRIA
DEMONSTRATIVO DAS RECEITAS E DESPESAS PREVIDENCIÁRIAS DO REGIME PRÓPRIO DE PREVIDÊNCIA DOS SERVIDORES
ORÇAMENTO DA SEGURIDADE SOCIAL
JANEIRO A JUNHO 2022 / 1º SEMESTRE DE 2022

RREO - ANEXO 4 (LRF, Art 53, inciso II)

Em reais

REGIME PRÓPRIO DE PREVIDÊNCIA DOS SERVIDORES - RPPS					
FUNDO EM CAPITALIZAÇÃO (PLANO PREVIDENCIÁRIO)					
RECEITAS PREVIDENCIÁRIAS - RPPS (FUNDO EM CAPITALIZAÇÃO)	PREVISÃO ATUALIZADA (a)	RECEITAS REALIZADAS Até o Semestre (b)			
RECEITAS CORRENTES (I)	0,00	0,00			
Receita de Contribuições dos Segurados	0,00	0,00			
Ativo	0,00	0,00			
Inativo	0,00	0,00			
Pensionista	0,00	0,00			
Receita de Contribuições Patronais	0,00	0,00			
Ativo	0,00	0,00			
Inativo	0,00	0,00			
Pensionista	0,00	0,00			
Receita Patrimonial	0,00	0,00			
Receitas Imobiliárias	0,00	0,00			
Receitas de Valores Mobiliários	0,00	0,00			
Outras Receitas Patrimoniais	0,00	0,00			
Receita de Serviços	0,00	0,00			
Outras Receitas Correntes	0,00	0,00			
Compensação Financeira entre os Regimes	0,00	0,00			
Aportes Periódicos para Amortização de Déficit Atuarial do RPPS (II)	0,00	0,00			
Demais Receitas Correntes	0,00	0,00			
RECEITAS DE CAPITAL (III)	0,00	0,00			
Alienação de Bens, Direitos e Ativos	0,00	0,00			
Amortização de Empréstimos	0,00	0,00			
Outras Receitas de Capital	0,00	0,00			
TOTAL DAS RECEITAS DO FUNDO EM CAPITALIZAÇÃO - (IV) = (I + III - II)	0,00	0,00			
DESPESAS PREVIDENCIÁRIAS - RPPS (FUNDO EM CAPITALIZAÇÃO)	DOTAÇÃO ATUALIZADA (c)	DESPESAS EMPENHADAS Até o Semestre (d)	DESPESAS LIQUIDADAS Até o Semestre (e)	DESPESAS PAGAS Até o Semestre (f)	INSCRITAS EM RESTOS A PAGAR NÃO PROCESSADOS No Exercício (g)
Benefícios	0,00	0,00	0,00	0,00	0,00
Aposentadorias	0,00	0,00	0,00	0,00	0,00
Pensões por Morte	0,00	0,00	0,00	0,00	0,00
Outras Despesas Previdenciárias	0,00	0,00	0,00	0,00	0,00
Compensação Financeira entre os Regimes	0,00	0,00	0,00	0,00	0,00
Demais Despesas Previdenciárias	0,00	0,00	0,00	0,00	0,00
TOTAL DAS DESPESAS DO FUNDO EM CAPITALIZAÇÃO (V)	0,00	0,00	0,00	0,00	0,00
RESULTADO PREVIDENCIÁRIO - FUNDO EM CAPITALIZAÇÃO (VI) = (IV - V)	0,00	0,00	0,00	0,00	-
RECURSOS RPPS ARRECADADOS EM EXERCÍCIOS ANTERIORES	PREVISÃO ORÇAMENTÁRIA				
VALOR	0,00				
RESERVA ORÇAMENTÁRIA DO RPPS	PREVISÃO ORÇAMENTÁRIA				
VALOR	0,00				
APORTES DE RECURSOS PARA O FUNDO EM CAPITALIZAÇÃO DO RPPS	APORTES REALIZADOS				
Plano de Amortização - Contribuição Patronal Suplementar	0,00				
Plano de Amortização - Aporte Periódico de Valores Predefinidos	0,00				
Outros Aportes para o RPPS	0,00				
Recursos para Cobertura de Déficit Financeiro	0,00				
BENS E DIREITOS DOS RPPS (FUNDO EM CAPITALIZAÇÃO)	SALDO ATUAL				
Caixa e Equivalentes de Caixa	0,00				
Investimentos e Aplicações	0,00				
Outros Bens e Direitos	0,00				

FUNDO EM REPARTIÇÃO (PLANO FINANCEIRO)					
RECEITAS PREVIDENCIÁRIAS - RPPS (FUNDO EM REPARTIÇÃO)	PREVISÃO ATUALIZADA (a)	RECEITAS REALIZADAS Até o Semestre (b)			
RECEITAS CORRENTES (VII)	0,00	0,00			
Receita de Contribuições dos Segurados	0,00	0,00			
Ativo	0,00	0,00			
Inativo	0,00	0,00			
Pensionista	0,00	0,00			
Receita de Contribuições Patronais	0,00	0,00			
Ativo	0,00	0,00			
Inativo	0,00	0,00			
Pensionista	0,00	0,00			
Receita Patrimonial	0,00	0,00			
Receitas Imobiliárias	0,00	0,00			
Receitas de Valores Mobiliários	0,00	0,00			
Outras Receitas Patrimoniais	0,00	0,00			
Receita de Serviços	0,00	0,00			
Outras Receitas Correntes	0,00	0,00			
Compensação Financeira entre os Regimes	0,00	0,00			
Demais Receitas Correntes	0,00	0,00			
RECEITAS DE CAPITAL (VIII)	0,00	0,00			
Alienação de Bens, Direitos e Ativos	0,00	0,00			
Amortização de Empréstimos	0,00	0,00			
Outras Receitas de Capital	0,00	0,00			
TOTAL DAS RECEITAS DO FUNDO EM REPARTIÇÃO (IX) = (VII + VIII)	0,00	0,00			
DESPESAS PREVIDENCIÁRIAS - RPPS (FUNDO EM REPARTIÇÃO)	DOTAÇÃO ATUALIZADA (c)	DESPESAS EMPENHADAS Até o Semestre (d)	DESPESAS LIQUIDADAS Até o Semestre (e)	DESPESAS PAGAS Até o Semestre (f)	INSCRITAS EM RESTOS A PAGAR NÃO PROCESSADOS No Exercício (g)
Benefícios	0,00	0,00	0,00	0,00	0,00
Aposentadorias	0,00	0,00	0,00	0,00	0,00
Pensões por Morte	0,00	0,00	0,00	0,00	0,00
Outras Despesas Previdenciárias	0,00	0,00	0,00	0,00	0,00
Compensação Financeira entre os Regimes	0,00	0,00	0,00	0,00	0,00
Demais Despesas Previdenciárias	0,00	0,00	0,00	0,00	0,00
TOTAL DAS DESPESAS DO FUNDO EM REPARTIÇÃO (X)	0,00	0,00	0,00	0,00	0,00
RESULTADO PREVIDENCIÁRIO - FUNDO EM REPARTIÇÃO (XI) = (IX - X)	0,00	0,00	0,00	0,00	-
APORTES DE RECURSOS PARA O FUNDO EM REPARTIÇÃO DO RPPS		APORTES REALIZADOS			
Recursos para Cobertura de Insuficiências Financeiras		0,00			
Recursos para Formação de Reserva		0,00			
BENS E DIREITOS DOS RPPS (FUNDO EM REPARTIÇÃO)		SALDO ATUAL			
Caixa e Equivalentes de Caixa		0,00			
Investimentos e Aplicações		0,00			
Outros Bens e Direitos		0,00			
ADMINISTRAÇÃO DO REGIME PRÓPRIO DE PREVIDÊNCIA DOS SERVIDORES - RPPS					
RECEITAS DA ADMINISTRAÇÃO - RPPS	PREVISÃO ATUALIZADA (a)	RECEITAS REALIZADAS Até o Semestre (b)			
Receitas Correntes	0,00	0,00			
TOTAL DAS RECEITAS DA ADMINISTRAÇÃO RPPS (XII)	0,00	0,00			
DESPESAS DA ADMINISTRAÇÃO - RPPS	DOTAÇÃO ATUALIZADA (c)	DESPESAS EMPENHADAS Até o Semestre (d)	DESPESAS LIQUIDADAS Até o Semestre (e)	DESPESAS PAGAS Até o Semestre (f)	INSCRITAS EM RESTOS A PAGAR NÃO PROCESSADOS No Exercício (g)
Despesas Correntes (XIII)	0,00	0,00	0,00	0,00	0,00
Pessoal e Encargos Sociais	0,00	0,00	0,00	0,00	0,00
Demais Despesas Correntes	0,00	0,00	0,00	0,00	0,00
Despesas de Capital (XIV)	0,00	0,00	0,00	0,00	0,00
TOTAL DAS DESPESAS DA ADMINISTRAÇÃO RPPS (XV)=(XIII + XIV)	0,00	0,00	0,00	0,00	0,00
RESULTADO DA ADMINISTRAÇÃO RPPS (XVI)=(XII - XV)	0,00	0,00	0,00	0,00	-
BENS E DIREITOS - ADMINISTRAÇÃO DO RPPS		SALDO ATUAL			
Caixa e Equivalentes de Caixa		0,00			
Investimentos e Aplicações		0,00			
Outros Bens e Direitos		0,00			

BENEFÍCIOS PREVIDENCIÁRIOS MANTIDOS PELO TESOIRO

RECEITAS PREVIDENCIÁRIAS (BENEFÍCIOS MANTIDOS PELO TESOIRO)	PREVISÃO ATUALIZADA (a)	RECEITAS REALIZADAS Até o Semestre (b)			
Contribuições dos Servidores	0,00	0,00			
Demais Receitas Previdenciárias	0,00	0,00			
TOTAL DAS RECEITAS (BENEFÍCIOS MANTIDOS PELO TESOIRO) (XVII)	0,00	0,00			

DESPESAS PREVIDENCIÁRIAS (BENEFÍCIOS MANTIDOS PELO TESOIRO)	DOTAÇÃO ATUALIZADA (c)	DESPESAS EMPENHADAS Até o Semestre (d)	DESPESAS LIQUIDADAS Até o Semestre (e)	DESPESAS PAGAS Até o Semestre (f)	INSCRITAS EM RESTOS A PAGAR NÃO PROCESSADOS No Exercício (g)
Aposentadorias	0,00	0,00	0,00	0,00	0,00
Pensões	0,00	0,00	0,00	0,00	0,00
Outras Despesas Previdenciárias	0,00	0,00	0,00	0,00	0,00
TOTAL DAS DESPESAS (BENEFÍCIOS MANTIDOS PELO TESOIRO) (XVIII)	0,00	0,00	0,00	0,00	0,00
RESULTADO DOS BENEFÍCIOS MANTIDOS PELO TESOIRO (XIX) = (XVII - XVIII)	0,00	0,00	0,00	0,00	-

Marcos Galvão de Assis
PREFEITO MUNICIPAL
002.862.175-11

Thiago Vasconcelos Galvão
SECRETÁRIO DE FINANÇAS
003.554.155-50

Mhônia Sara Sousa Jesus
CONTADOR
027103/O-5

PREFEITURA MUNICIPAL DE IBICUÍ
RELATÓRIO RESUMIDO DA EXECUÇÃO ORÇAMENTÁRIA
DEMONSTRATIVO DAS RECEITAS E DESPESAS PREVIDENCIÁRIAS DO REGIME PRÓPRIO DE PREVIDÊNCIA DOS SERVIDORES
ORÇAMENTO DA SEGURIDADE SOCIAL
JANEIRO A JUNHO 2022 / BIMESTRE MAIO - JUNHO

RREO - ANEXO 4 (LRF, Art 53, inciso II)

Em reais


REGIME PRÓPRIO DE PREVIDÊNCIA DOS SERVIDORES - RPPS						
FUNDO EM CAPITALIZAÇÃO (PLANO PREVIDENCIÁRIO)						
RECEITAS PREVIDENCIÁRIAS - RPPS (FUNDO EM CAPITALIZAÇÃO)	PREVISÃO ATUALIZADA (a)					RECEITAS REALIZADAS Até o Bimestre (b)
RECEITAS CORRENTES (I)	0,00					0,00
Receita de Contribuições dos Segurados	0,00					0,00
Ativo	0,00					0,00
Inativo	0,00					0,00
Pensionista	0,00					0,00
Receita de Contribuições Patronais	0,00					0,00
Ativo	0,00					0,00
Inativo	0,00					0,00
Pensionista	0,00					0,00
Receita Patrimonial	0,00					0,00
Receitas Imobiliárias	0,00					0,00
Receitas de Valores Mobiliários	0,00					0,00
Outras Receitas Patrimoniais	0,00					0,00
Receita de Serviços	0,00					0,00
Outras Receitas Correntes	0,00					0,00
Compensação Financeira entre os Regimes	0,00					0,00
Aportes Periódicos para Amortização de Déficit Atuarial do RPPS (II)	0,00					0,00
Demais Receitas Correntes	0,00					0,00
RECEITAS DE CAPITAL (III)	0,00					0,00
Alienação de Bens, Direitos e Ativos	0,00					0,00
Amortização de Empréstimos	0,00					0,00
Outras Receitas de Capital	0,00					0,00
TOTAL DAS RECEITAS DO FUNDO EM CAPITALIZAÇÃO - (IV) = (I + III - II)	0,00					0,00
DESPESAS PREVIDENCIÁRIAS - RPPS (FUNDO EM CAPITALIZAÇÃO)	DOTAÇÃO ATUALIZADA (c)	DESPESAS EMPENHADAS Até o Bimestre (d)	DESPESAS LIQUIDADAS Até o Bimestre (e)	DESPESAS PAGAS Até o Bimestre (f)	INSCRITAS EM RESTOS A PAGAR NÃO PROCESSADOS No Exercício (g)	
Benefícios	0,00	0,00	0,00	0,00	0,00	0,00
Aposentadorias	0,00	0,00	0,00	0,00	0,00	0,00
Pensões por Morte	0,00	0,00	0,00	0,00	0,00	0,00
Outras Despesas Previdenciárias	0,00	0,00	0,00	0,00	0,00	0,00
Compensação Financeira entre os Regimes	0,00	0,00	0,00	0,00	0,00	0,00
Demais Despesas Previdenciárias	0,00	0,00	0,00	0,00	0,00	0,00
TOTAL DAS DESPESAS DO FUNDO EM CAPITALIZAÇÃO (V)	0,00	0,00	0,00	0,00	0,00	0,00
RESULTADO PREVIDENCIÁRIO - FUNDO EM CAPITALIZAÇÃO (VI) = (IV - V)	0,00	0,00	0,00	0,00	0,00	-
RECURSOS RPPS ARRECADADOS EM EXERCÍCIOS ANTERIORES	PREVISÃO ORÇAMENTÁRIA					
VALOR	0,00					
RESERVA ORÇAMENTÁRIA DO RPPS	PREVISÃO ORÇAMENTÁRIA					
VALOR	0,00					
APORTES DE RECURSOS PARA O FUNDO EM CAPITALIZAÇÃO DO RPPS	APORTES REALIZADOS					
Plano de Amortização - Contribuição Patronal Suplementar	0,00					
Plano de Amortização - Aporte Periódico de Valores Predefinidos	0,00					
Outros Aportes para o RPPS	0,00					
Recursos para Cobertura de Déficit Financeiro	0,00					
BENS E DIREITOS DOS RPPS (FUNDO EM CAPITALIZAÇÃO)	SALDO ATUAL					
Caixa e Equivalentes de Caixa	0,00					
Investimentos e Aplicações	0,00					
Outros Bens e Direitos	0,00					

FUNDO EM REPARTIÇÃO (PLANO FINANCEIRO)					
RECEITAS PREVIDENCIÁRIAS - RPPS (FUNDO EM REPARTIÇÃO)	PREVISÃO ATUALIZADA (a)	RECEITAS REALIZADAS Até o Bimestre (b)			
RECEITAS CORRENTES (VII)	0,00	0,00			
Receita de Contribuições dos Segurados	0,00	0,00			
Ativo	0,00	0,00			
Inativo	0,00	0,00			
Pensionista	0,00	0,00			
Receita de Contribuições Patronais	0,00	0,00			
Ativo	0,00	0,00			
Inativo	0,00	0,00			
Pensionista	0,00	0,00			
Receita Patrimonial	0,00	0,00			
Receitas Imobiliárias	0,00	0,00			
Receitas de Valores Mobiliários	0,00	0,00			
Outras Receitas Patrimoniais	0,00	0,00			
Receita de Serviços	0,00	0,00			
Outras Receitas Correntes	0,00	0,00			
Compensação Financeira entre os Regimes	0,00	0,00			
Demais Receitas Correntes	0,00	0,00			
RECEITAS DE CAPITAL (VIII)	0,00	0,00			
Alienação de Bens, Direitos e Ativos	0,00	0,00			
Amortização de Empréstimos	0,00	0,00			
Outras Receitas de Capital	0,00	0,00			
TOTAL DAS RECEITAS DO FUNDO EM REPARTIÇÃO (IX) = (VII + VIII)	0,00	0,00			
DESPESAS PREVIDENCIÁRIAS - RPPS (FUNDO EM REPARTIÇÃO)	DOTAÇÃO ATUALIZADA (c)	DESPESAS EMPENHADAS Até o Bimestre (d)	DESPESAS LIQUIDADAS Até o Bimestre (e)	DESPESAS PAGAS Até o Bimestre (f)	INSCRITAS EM RESTOS A PAGAR NÃO PROCESSADOS No Exercício (g)
Benefícios	0,00	0,00	0,00	0,00	0,00
Aposentadorias	0,00	0,00	0,00	0,00	0,00
Pensões por Morte	0,00	0,00	0,00	0,00	0,00
Outras Despesas Previdenciárias	0,00	0,00	0,00	0,00	0,00
Compensação Financeira entre os Regimes	0,00	0,00	0,00	0,00	0,00
Demais Despesas Previdenciárias	0,00	0,00	0,00	0,00	0,00
TOTAL DAS DESPESAS DO FUNDO EM REPARTIÇÃO (X)	0,00	0,00	0,00	0,00	0,00
RESULTADO PREVIDENCIÁRIO - FUNDO EM REPARTIÇÃO (XI) = (IX - X)	0,00	0,00	0,00	0,00	-
APORTES DE RECURSOS PARA O FUNDO EM REPARTIÇÃO DO RPPS	APORTES REALIZADOS				
Recursos para Cobertura de Insuficiências Financeiras	0,00				
Recursos para Formação de Reserva	0,00				
BENS E DIREITOS DOS RPPS (FUNDO EM REPARTIÇÃO)	SALDO ATUAL				
Caixa e Equivalentes de Caixa	0,00				
Investimentos e Aplicações	0,00				
Outros Bens e Direitos	0,00				
ADMINISTRAÇÃO DO REGIME PRÓPRIO DE PREVIDÊNCIA DOS SERVIDORES - RPPS					
RECEITAS DA ADMINISTRAÇÃO - RPPS	PREVISÃO ATUALIZADA (a)	RECEITAS REALIZADAS Até o Bimestre (b)			
Receitas Correntes	0,00	0,00			
TOTAL DAS RECEITAS DA ADMINISTRAÇÃO RPPS (XII)	0,00	0,00			
DESPESAS DA ADMINISTRAÇÃO - RPPS	DOTAÇÃO ATUALIZADA (c)	DESPESAS EMPENHADAS Até o Bimestre (d)	DESPESAS LIQUIDADAS Até o Bimestre (e)	DESPESAS PAGAS Até o Bimestre (f)	INSCRITAS EM RESTOS A PAGAR NÃO PROCESSADOS No Exercício (g)
Despesas Correntes (XIII)	0,00	0,00	0,00	0,00	0,00
Pessoal e Encargos Sociais	0,00	0,00	0,00	0,00	0,00
Demais Despesas Correntes	0,00	0,00	0,00	0,00	0,00
Despesas de Capital (XIV)	0,00	0,00	0,00	0,00	0,00
TOTAL DAS DESPESAS DA ADMINISTRAÇÃO RPPS (XV)=(XIII + XIV)	0,00	0,00	0,00	0,00	0,00
RESULTADO DA ADMINISTRAÇÃO RPPS (XVI)=(XII - XV)	0,00	0,00	0,00	0,00	-
BENS E DIREITOS - ADMINISTRAÇÃO DO RPPS	SALDO ATUAL				
Caixa e Equivalentes de Caixa	0,00				
Investimentos e Aplicações	0,00				
Outros Bens e Direitos	0,00				

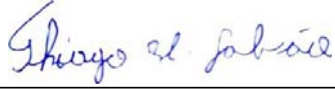
BENEFÍCIOS PREVIDENCIÁRIOS MANTIDOS PELO TESOIRO

RECEITAS PREVIDENCIÁRIAS (BENEFÍCIOS MANTIDOS PELO TESOIRO)	PREVISÃO ATUALIZADA (a)	RECEITAS REALIZADAS Até o Bimestre (b)			
Contribuições dos Servidores	0,00	0,00			
Demais Receitas Previdenciárias	0,00	0,00			
TOTAL DAS RECEITAS (BENEFÍCIOS MANTIDOS PELO TESOIRO) (XVII)	0,00	0,00			


DESPESAS PREVIDENCIÁRIAS (BENEFÍCIOS MANTIDOS PELO TESOIRO)	DOTAÇÃO ATUALIZADA (c)	DESPESAS EMPENHADAS Até o Bimestre (d)	DESPESAS LIQUIDADAS Até o Bimestre (e)	DESPESAS PAGAS Até o Bimestre (f)	INSCRITAS EM RESTOS A PAGAR NÃO PROCESSADOS No Exercício (g)
Aposentadorias	0,00	0,00	0,00	0,00	0,00
Pensões	0,00	0,00	0,00	0,00	0,00
Outras Despesas Previdenciárias	0,00	0,00	0,00	0,00	0,00
TOTAL DAS DESPESAS (BENEFÍCIOS MANTIDOS PELO TESOIRO) (XVIII)	0,00	0,00	0,00	0,00	0,00
RESULTADO DOS BENEFÍCIOS MANTIDOS PELO TESOIRO (XIX) = (XVII - XVIII)	0,00	0,00	0,00	0,00	-



Marcos Galvão de Assis
PREFEITO MUNICIPAL
002.862.175-11



Thiago Vasconcelos Galvão
SECRETÁRIO DE FINANÇAS
003.554.155-50



Mhônia Sara Sousa Jesus
CONTADOR
027103/O-5

PREFEITURA MUNICIPAL DE IBICUI
RELATÓRIO RESUMIDO DA EXECUÇÃO ORÇAMENTÁRIA
DEMONSTRATIVO DOS RESULTADOS PRIMÁRIO E NOMINAL
ORÇAMENTOS FISCAL E DA SEGURIDADE SOCIAL
1º SEMESTRE DE 2022 / JANEIRO A JUNHO/2022

RREO - Anexo 6 (LRF, art 53, inciso III)

Em reais

ACIMA DA LINHA		
RECEITAS PRIMARIAS	PREVISÃO ATUALIZADA	Até o Semestre/2022
		RECEITAS REALIZADAS (a)
RECEITAS CORRENTES (I)	47.262.100,00	29.582.814,52
Impostos, Taxas e Contribuições de Melhoria	2.074.300,00	759.863,75
IPTU	140.800,00	26.430,83
ISS	689.600,00	456.214,84
ITBI	335.900,00	109.960,61
IRRF	689.200,00	36.070,26
Outros Impostos, Taxas e Contribuições de Melhoria	218.800,00	131.187,21
Contribuições	327.200,00	0,00
Receita Patrimonial	171.100,00	741.194,65
Aplicações Financeiras (II)	164.600,00	741.194,65
Outras Receitas Patrimoniais	6.500,00	0,00
Transferências Correntes	44.543.200,00	28.026.177,55
Cota-Parte do FPM	19.764.500,00	10.137.687,91
Cota-Parte do ICMS	3.597.500,00	1.889.290,91
Cota-Parte do IPVA	307.500,00	213.241,50
Cota-Parte do ITR	47.500,00	3.083,91
Trans ferências da LC 87/1996	23.500,00	0,00
Trans ferências da LC 61/1989	0,00	0,00
Trans ferências do FUNDEB	12.595.000,00	7.308.370,99
Outras Trans ferências Correntes	8.207.700,00	8.474.502,33
Demais Receitas Correntes	146.300,00	55.578,57
Outras Receitas Financeiras (III)	0,00	0,00
Receitas Correntes Restantes	146.300,00	55.578,57
RECEITAS PRIMÁRIAS CORRENTES (IV) = (I - II - III)	47.097.500,00	28.841.619,87
RECEITAS DE CAPITAL (V)	5.468.800,00	0,00
Operações de Crédito (VI)	0,00	0,00
Amortização de Empréstimos (VII)	0,00	0,00
Alienação de Bens	103.400,00	0,00
Receitas de Alienação de Investimentos Temporários(VIII)	0,00	0,00
Receitas de Alienação de Investimentos Permanentes(IX)	0,00	0,00
Outras Alienações de Bens	103.400,00	0,00
Transferências de Capital	5.365.400,00	0,00
Convênios	0,00	0,00
Outras Transferências de Capital	5.365.400,00	0,00
Outras Receitas de Capital	0,00	0,00
Outras Receitas de Capital Não Primárias (X)	0,00	0,00
Outras Receitas de Capital Primárias	0,00	0,00
RECEITAS PRIMÁRIAS DE CAPITAL(XI)=(V-VI-VII-VIII-IX-X)	5.468.800,00	0,00
RECEITA PRIMÁRIA TOTAL(XII) = (IV + XI)	52.566.300,00	28.841.619,87

DESPESAS PRIMÁRIAS	DOTAÇÃO ATUALIZADA	Até o Semestre/2022					
		DESPESAS EMPENHADAS	DESPESAS LIQUIDADAS	DESPESAS PAGAS (a)	RESTOS PAGAR PROCESSADO PAGOS	RESTOS A PAGAR NÃO PROCESSADOS	
						LIQUIDADOS	PAGOS (c)
DESPESAS CORRENTES (XIII)	46.843.690,00	32.996.831,22	26.727.867,33	25.622.823,91	1.004.603,21	177.472,84	177.486,28
Pessoal e Encargos Sociais	20.330.490,72	12.928.472,80	11.005.094,47	10.986.772,65	10.193,92	0,00	0,00
Juros e Encargos da Dívida (XIV)	20.000,00	0,00	0,00	0,00	0,00	0,00	0,00
Outras Despesas Correntes	26.493.199,28	20.068.358,42	15.722.772,86	14.636.051,26	994.409,29	177.472,84	177.486,28
Transferências Constitucionais e Legais	0,00	0,00	0,00	0,00	0,00	0,00	0,00
Demais Despesas Correntes	26.493.199,28	20.068.358,42	15.722.772,86	14.636.051,26	994.409,29	177.472,84	177.486,28
DESPESAS PRIMÁRIAS CORRENTES (XV) = (XIII - XIV)	46.823.690,00	32.996.831,22	26.727.867,33	25.622.823,91	1.004.603,21	177.472,84	177.486,28
DESPESAS DE CAPITAL (XVI)	6.226.110,00	2.581.001,00	931.364,65	824.989,65	123.118,90	161.521,45	161.521,45
Investimento	5.691.110,00	2.146.001,00	557.275,64	450.900,64	123.118,90	161.521,45	161.521,45
Inversões Financeiras	0,00	0,00	0,00	0,00	0,00	0,00	0,00
Concessão de Empréstimos e Financiamentos (XVII)	0,00	0,00	0,00	0,00	0,00	0,00	0,00
Aquisição de Título de Capital já Integralizado (XVIII)	0,00	0,00	0,00	0,00	0,00	0,00	0,00
Aquisição de Título de Crédito (XIX)	0,00	0,00	0,00	0,00	0,00	0,00	0,00
Demais Inversões Financeiras	0,00	0,00	0,00	0,00	0,00	0,00	0,00
Amortização da Dívida (XX)	535.000,00	435.000,00	374.089,01	374.089,01	0,00	0,00	0,00
DESPESAS PRIMÁRIAS DE CAPITAL(XXI)=(XVI-XVII-XVIII-XIX-XX)	5.691.110,00	2.146.001,00	557.275,64	450.900,64	123.118,90	161.521,45	161.521,45
RESERVA DE CONTINGÊNCIA (XXII)	69.700,00	0,00	0,00	0,00	0,00	0,00	0,00
DESPESA PRIMÁRIA TOTAL (XXIII) = (XV + XXI + XXII)	52.584.500,00	35.142.832,22	27.285.142,97	26.073.724,55	1.127.722,11	338.994,29	339.007,73
RESULTADO PRIMÁRIO - Acima da Linha (XXIV) = [XIIa - (XXIIIa + XXIIIb + XXIIIc)]							1.301.165,48
META FISCAL PARA O RESULTADO PRIMÁRIO							VALOR CORRENTE
Meta fixada no Anexo de Metas Fiscais da LDO para o exercício de referência							(40.200,00)

PREFEITURA MUNICIPAL DE IBICUI
RELATÓRIO RESUMIDO DA EXECUÇÃO ORÇAMENTÁRIA
DEMONSTRATIVO DOS RESULTADOS PRIMÁRIO E NOMINAL
ORÇAMENTOS FISCAL E DA SEGURIDADE SOCIAL
1º SEMESTRE DE 2022 / JANEIRO A JUNHO/2022

RREO - Anexo 6 (LRF, art 53, inciso III)		Em reais	
		Até o Semestre/2022	
JUROS NOMINAIS		VALOR INCORRIDO	
Juros, Encargos e Variações Monetárias Ativos (XXV)			0,00
Juros, Encargos e Variações Monetárias Passivos (XXVI)			0,00
RESULTADO NOMINAL - Acima da Linha (XXVII) = XXIV + (XXV - XXVI)			1.301.165,48
META FISCAL PARA O RESULTADO NOMINAL		VALOR CORRENTE	
Meta fixada no Anexo de Metas Fiscais da LDO para o exercício de referência			275.469,97
ABAIXO DA LINHA			
CÁLCULO DO RESULTADO NOMINAL	SALDO		
	Em 31/Dez/2021	Em 1º Semestre	
DÍVIDA CONSOLIDADA (XXVIII)	40.922.512,98	40.590.527,91	
DEDUÇÕES (XXIX)	13.590.609,97	17.255.817,67	
Disponibilidade de Caixa	13.590.609,97	17.255.817,67	
Disponibilidade de Caixa Bruta	14.770.899,41	17.432.959,86	
(-) Restos a Pagar Processados (XXX)	1.181.741,67	177.142,19	
(-) Depósitos Restituíveis e Valores Vinculados	0,00	0,00	
Demais Haveres Financeiros	1.452,23	0,00	
DÍVIDA CONSOLIDADA LÍQUIDA (XXXI) = (XXVIII - XXIX)	27.331.903,01	23.334.710,24	
RESULTADO NOMINAL - Abaixo da Linha (XXXII) = (XXXIa - XXXIb)			3.627.317,70
AJUSTE METODOLÓGICO		Até o Semestre 2022	
VARIAÇÃO SALDO RPP = (XXXIII) = (XXXa - XXXb)		855.673,79	
RECEITA DE ALIENAÇÃO DE INVESTIMENTOS PERMANENTES (IX)		0,00	
PASSIVOS RECONHECIDOS NA DC (XXXIV)		0,00	
VARIAÇÃO CAMBIAL (XXXV)		0,00	
PAGAMENTO DE PRECATÓRIOS INTEGRANTES DA DC (XXXVI)		0,00	
AJUSTES RELATIVOS AO RPPS (XXXVII)		0,00	
OUTROS AJUSTES (XXXVIII)		0,00	
RESULTADO NOMINAL AJUSTADO - Abaixo da Linha (XXXIX) = (XXXII - XXXIII - IX + XXXIV + XXXV - XXXVI + XXXVII + XXXVIII)		2.771.643,91	
RESULTADO PRIMÁRIO - Abaixo da Linha (XL) = XXXIX - (XXV - XXVI)			2.771.643,91
INFORMAÇÕES ADICIONAIS		PREVISÃO ORÇAMENTÁRIA	
SALDO DE EXERCÍCIOS ANTERIORES		0,00	
Recursos Arrecadados em Exercícios Anteriores - RPPS		0,00	
Superávit Financeiro Utilizado para Abertura e Reabertura de Créditos Adicionais		0,00	
RESERVA ORÇAMENTÁRIA DO RPPS		0,00	

FONTE: Sistema de Contabilidade Pública, Unidade Responsável: PREFEITURA MUNICIPAL DE IBICUI

Marcos Galvão de Assis
PREFEITO MUNICIPAL
002.862.175-11

Thiago Vasconcelos Galvão
SECRETÁRIO DE FINANÇAS
003.554.155-50

Mhônia Sara Sousa Jesus
CONTADOR
027103/O-5

PREFEITURA MUNICIPAL DE IBICUI
RELATÓRIO RESUMIDO DA EXECUÇÃO ORÇAMENTÁRIA
DEMONSTRATIVO DOS RESULTADOS PRIMÁRIO E NOMINAL
ORÇAMENTOS FISCAL E DA SEGURIDADE SOCIAL
MAIO - JUNHO DE 2022 / MAIO - JUNHO

RREO - Anexo 6 (LRF, art 53, inciso III)

Em reais

RECEITAS PRIMÁRIAS	PREVISÃO ATUALIZADA	Até o Bimestre/2022	
		RECEITAS REALIZADAS (a)	
RECEITAS CORRENTES (I)	47.262.100,00	29.582.814,52	759.863,75
Impostos, Taxas e Contribuições de Melhoria	2.074.300,00	140.800,00	26.430,83
IPTU	140.800,00	689.600,00	456.214,84
ISS	689.600,00	335.900,00	109.960,61
ITBI	335.900,00	689.200,00	36.070,26
IRRF	689.200,00	218.800,00	131.187,21
Outros Impostos, Taxas e Contribuições de Melhoria	218.800,00	327.200,00	0,00
Contribuições	327.200,00	171.100,00	741.194,65
Receita Patrimonial	171.100,00	164.600,00	741.194,65
Aplicações Financeiras (II)	164.600,00	6.500,00	0,00
Outras Receitas Patrimoniais	6.500,00	44.543.200,00	28.026.177,55
Transferências Correntes	44.543.200,00	19.764.500,00	10.137.687,91
Cota-Parte do FPM	19.764.500,00	3.597.500,00	1.889.290,91
Cota-Parte do ICMS	3.597.500,00	307.500,00	213.241,50
Cota-Parte do IPVA	307.500,00	47.500,00	3.083,91
Cota-Parte do ITR	47.500,00	23.500,00	0,00
Transferências da LC 87/1996	23.500,00	0,00	0,00
Transferências da LC 61/1989	0,00	12.595.000,00	7.308.370,99
Transferências do FUNDEB	12.595.000,00	8.207.700,00	8.474.502,33
Outras Transferências Correntes	8.207.700,00	146.300,00	55.578,57
Demais Receitas Correntes	146.300,00	0,00	0,00
Outras Receitas Financeiras (III)	0,00	146.300,00	55.578,57
Receitas Correntes Restantes	146.300,00	47.097.500,00	28.841.619,87
RECEITAS PRIMÁRIAS CORRENTES (IV) = (I - II - III)	47.097.500,00	47.097.500,00	28.841.619,87
RECEITAS DE CAPITAL (V)	5.468.800,00	0,00	0,00
Operações de Crédito (VI)	0,00	0,00	0,00
Amortização de Empréstimos (VII)	0,00	103.400,00	0,00
Alienação de Bens	103.400,00	0,00	0,00
Receitas de Alienação de Investimentos Temporários(VIII)	0,00	0,00	0,00
Receitas de Alienação de Investimentos Permanentes(IX)	0,00	103.400,00	0,00
Outras Alienações de Bens	103.400,00	5.365.400,00	0,00
Transferências de Capital	5.365.400,00	0,00	0,00
Convênios	0,00	0,00	0,00
Outras Transferências de Capital	0,00	5.365.400,00	0,00
Outras Receitas de Capital	5.365.400,00	0,00	0,00
Outras Receitas de Capital Não Primárias (X)	0,00	0,00	0,00
Outras Receitas de Capital Primárias	0,00	0,00	0,00
RECEITAS PRIMÁRIAS DE CAPITAL(XI)=(V-VI-VII-VIII-IX-X)	5.468.800,00	0,00	0,00
RECEITA PRIMÁRIA TOTAL(XII) = (IV + XI)	52.566.300,00	47.097.500,00	28.841.619,87

DESPESAS PRIMÁRIAS	DOTAÇÃO ATUALIZADA	Até o Bimestre/2022					
		DESPESAS EMPENHADAS	DESPESAS LIQUIDADAS	DESPESAS PAGAS (a)	RESTOS PAGAR PROCESSADO PAGOS	RESTOS A PAGAR NÃO PROCESSADOS	
						LIQUIDADOS	PAGOS (c)
DESPESAS CORRENTES (XIII)	46.843.690,00	32.996.831,22	26.727.867,33	25.622.823,91	1.004.603,21	177.472,84	177.486,28
Pessoal e Encargos Sociais	20.330.490,72	12.928.472,80	11.005.094,47	10.986.772,65	10.193,92	0,00	0,00
Juros e Encargos da Dívida (XIV)	20.000,00	0,00	0,00	0,00	0,00	0,00	0,00
Outras Despesas Correntes	26.493.199,28	20.068.358,42	15.722.772,86	14.636.051,26	994.409,29	177.472,84	177.486,28
Transferências Constitucionais e Legais	0,00	0,00	0,00	0,00	0,00	0,00	0,00
Demais Despesas Correntes	26.493.199,28	20.068.358,42	15.722.772,86	14.636.051,26	994.409,29	177.472,84	177.486,28
DESPESAS PRIMÁRIAS CORRENTES (XV) = (XIII - XIV)	46.823.690,00	32.996.831,22	26.727.867,33	25.622.823,91	1.004.603,21	177.472,84	177.486,28
DESPESAS DE CAPITAL (XVI)	6.226.110,00	2.581.001,00	931.364,65	824.989,65	123.118,90	161.521,45	161.521,45
Investimento	5.691.110,00	2.146.001,00	557.275,64	450.900,64	123.118,90	161.521,45	161.521,45
Inversões Financeiras	0,00	0,00	0,00	0,00	0,00	0,00	0,00
Concessão de Empréstimos e Financiamentos (XVII)	0,00	0,00	0,00	0,00	0,00	0,00	0,00
Aquisição de Título de Capital já Integralizado (XVIII)	0,00	0,00	0,00	0,00	0,00	0,00	0,00
Aquisição de Título de Crédito (XIX)	0,00	0,00	0,00	0,00	0,00	0,00	0,00
Demais Inversões Financeiras	0,00	0,00	0,00	0,00	0,00	0,00	0,00
Amortização da Dívida (XX)	535.000,00	435.000,00	374.089,01	374.089,01	0,00	0,00	0,00
DESPESAS PRIMÁRIAS DE CAPITAL(XXI)=(XVI-XVII-XVIII-XIX-XX)	5.691.110,00	2.146.001,00	557.275,64	450.900,64	123.118,90	161.521,45	161.521,45
RESERVA DE CONTINGÊNCIA (XXII)	69.700,00	0,00	0,00	0,00	0,00	0,00	0,00
DESPESA PRIMÁRIA TOTAL (XXIII) = (XV + XXI + XXII)	52.584.500,00	35.142.832,22	27.285.142,97	26.073.724,55	1.127.722,11	338.994,29	339.007,73
RESULTADO PRIMÁRIO - Acima da Linha (XXIV) = [XXIIa - (XXIIIa + XXIIIb + XXIIIc)]						1.301.165,48	
META FISCAL PARA O RESULTADO PRIMÁRIO						VALOR CORRENTE	
Meta fixada no Anexo de Metas Fiscais da LDO para o exercício de referência						(40.200,00)	

PREFEITURA MUNICIPAL DE IBICUI
RELATÓRIO RESUMIDO DA EXECUÇÃO ORÇAMENTÁRIA
DEMONSTRATIVO DOS RESULTADOS PRIMÁRIO E NOMINAL
ORÇAMENTOS FISCAL E DA SEGURIDADE SOCIAL
MAIO - JUNHO DE 2022 / MAIO - JUNHO

RREO - Anexo 6 (LRF, art 53, inciso III) Em reais

JUROS NOMINAIS	Até o Bimestre/2022	
	VALOR INCORRIDO	
Juros, Encargos e Variações Monetárias Ativos (XXV)		0,00
Juros, Encargos e Variações Monetárias Passivos (XXVI)		0,00

RESULTADO NOMINAL - Acima da Linha (XXVII) = XXIV + (XXV - XXVI) 1.301.165,48

META FISCAL PARA O RESULTADO NOMINAL VALOR CORRENTE
Meta fixada no Anexo de Metas Fiscais da LDO para o exercício de referência 275.469,97

ABAIXO DA LINHA

CÁLCULO DO RESULTADO NOMINAL	SALDO	
	Em 31/Dez/2021	Em 3º Bimestre
DÍVIDA CONSOLIDADA (XXVIII)	40.922.512,98	40.590.527,91
DEDUÇÕES (XXIX)	13.590.609,97	17.255.817,67
Disponibilidade de Caixa	13.590.609,97	17.255.817,67
Disponibilidade de Caixa Bruta	14.770.899,41	17.432.959,86
(-) Restos a Pagar Processados (XXX)	1.181.741,67	177.142,19
(-) Depósitos Restituíveis e Valores Vinculados	0,00	0,00
Demais Haveres Financeiros	1.452,23	0,00
DÍVIDA CONSOLIDADA LÍQUIDA (XXXI) = (XXVIII - XXIX)	27.331.903,01	23.334.710,24

RESULTADO NOMINAL - Abaixo da Linha (XXXII) = (XXXIa - XXXIb) 3.627.317,70

AJUSTE METODOLÓGICO	Até o Bimestre 2022	
VARIAÇÃO SALDO RPP = (XXXIII) = (XXXa - XXXb)		855.673,79
RECEITA DE ALIENAÇÃO DE INVESTIMENTOS PERMANENTES (IX)		0,00
PASSIVOS RECONHECIDOS NA DC (XXXIV)		0,00
VARIAÇÃO CAMBIAL (XXXV)		0,00
PAGAMENTO DE PRECATÓRIOS INTEGRANTES DA DC (XXXVI)		0,00
AJUSTES RELATIVOS AO RPPS (XXXVII)		0,00
OUTROS AJUSTES (XXXVIII)		0,00
RESULTADO NOMINAL AJUSTADO - Abaixo da Linha (XXXIX) = (XXXII - XXXIII - IX + XXXIV + XXXV - XXXVI + XXXVII + XXXVIII)		2.771.643,91


RESULTADO PRIMÁRIO - Abaixo da Linha (XL) = XXXIX - (XXV - XXVI) 2.771.643,91

INFORMAÇÕES ADICIONAIS	PREVISÃO ORÇAMENTÁRIA
SALDO DE EXERCÍCIOS ANTERIORES	0,00
Recursos Arrecadados em Exercícios Anteriores - RPPS	0,00
Superávit Financeiro Utilizado para Abertura e Reabertura de Créditos Adicionais	0,00
RESERVA ORÇAMENTÁRIA DO RPPS	0,00

FONTE: Sistema de Contabilidade Pública, Unidade Responsável: PREFEITURA MUNICIPAL DE IBICUI



Marcos Galvão de Assis
PREFEITO MUNICIPAL
002.862.175-11



Thiago Vasconcelos Galvão
SECRETÁRIO DE FINANÇAS
003.554.155-50



Mhônia Sara Sousa Jesus
CONTADOR
027103/O-5


PREFEITURA MUNICIPAL DE IBICUI
RELATÓRIO RESUMIDO DA EXECUÇÃO ORÇAMENTÁRIA
DEMONSTRATIVO DOS RESTOS A PAGAR POR PODER E ÓRGÃO
ORÇAMENTOS FISCAL E DA SEGURIDADE SOCIAL
JANEIRO A JUNHO 2022 / 1º SEMESTRE DE 2022


RREO - Anexo 7 (LRF, art. 53, inciso V)


RS\$ 1,00

PODER / ÓRGÃO	RESTOS A PAGAR PROCESSADOS					RESTOS A PAGAR NÃO PROCESSADOS					Saldo Total (a+b)	
	Inscritos		Pagos	Cancelados	Saldo (a)	Inscritos		Liquidados	Pagos	Cancelados		Saldo (b)
	Em Exercícios Anteriores	Em 31 de dezembro de				Em Exercícios Anteriores	Em 31 de dezembro de					
RESTOS A PAGAR (EXCETO INTRA-ORÇAMENTÁRIA)	123.122,63	1.181.741,67	1.127.722,11	0,00	177.142,19	638.457,98	178.819,72	339.007,73	339.007,73	13,44	478.256,53	655.398,72
EXECUTIVO	123.122,63	1.181.741,67	1.127.722,11	0,00	177.142,19	638.457,98	178.819,72	338.774,26	338.774,26	0,00	478.256,53	655.398,72
FUNDO MUNICIPAL DE ASSISTENCIA SOCIAL	2.352,33	268.583,56	258.976,32	0,00	11.959,57	0,00	128.194,00	128.194,00	128.194,00	0,00	0,00	11.959,57
FUNDO MUNICIPAL DE EDUCAÇÃO	21.955,67	208.530,02	208.469,82	0,00	22.015,87	651.957,98	38.708,81	200.230,26	200.230,26	0,00	490.436,53	512.452,40
FUNDO MUNICIPAL DE SAÚDE	91.970,63	575.216,35	531.691,09	0,00	135.495,89	0,00	1.320,00	0,00	0,00	0,00	1.320,00	136.815,89
PREFEITURA MUNICIPAL DE IBICUI	6.844,00	129.411,74	128.584,88	0,00	7.670,86	-13.500,00	10.350,00	10.350,00	10.350,00	0,00	-13.500,00	-5.829,14
LEGISLATIVO	0,00	0,00	0,00	0,00	0,00	0,00	246,91	233,47	233,47	13,44	0,00	0,00
CÂMARA MUNICIPAL	0,00	0,00	0,00	0,00	0,00	0,00	246,91	233,47	233,47	13,44	0,00	0,00
RESTOS A PAGAR (INTRA-ORÇAMENTÁRIOS) (II)	0,00	0,00	0,00	0,00	0,00	0,00	0,00	0,00	0,00	0,00	0,00	0,00
TOTAL (II) = (II + III)	123.122,63	1.181.741,67	1.127.722,11	0,00	177.142,19	638.457,98	178.819,72	339.007,73	339.007,73	13,44	478.256,53	655.398,72

FONTE: Sistema de Contabilidade Pública, Unidade Responsável: PREFEITURA MUNICIPAL DE IBICUI


Marcos Galvão de Assis
PREFEITO MUNICIPAL
002.862.175-11


Thiago Vasconcelos Galvão
SECRETÁRIO DE FINANÇAS
003.554.155-50


Mhônia Sara Sousa Jesus
CONTADOR
027103/O-5

PREFEITURA MUNICIPAL DE IBICUI
RELATÓRIO RESUMIDO DA EXECUÇÃO ORÇAMENTÁRIA
DEMONSTRATIVO DOS RESTOS A PAGAR POR PODER E ÓRGÃO
ORÇAMENTOS FISCAL E DA SEGURIDADE SOCIAL
JANEIRO A JUNHO 2022 / BIMESTRE MAIO - JUNHO

RREO - Anexo 7 (LRF, art. 53, inciso V)

R\$ 1,00

PODER / ORGÃO	RESTOS A PAGAR PROCESSADOS					RESTOS A PAGAR NÃO PROCESSADOS					Saldo Total (a+b)	
	Inscritos		Pagos	Cancelados	Saldo (a)	Inscritos		Liquidados	Pagos	Cancelados		Saldo (b)
	Em Exercícios Anteriores	Em 31 de dezembro de				Em Exercícios Anteriores	Em 31 de dezembro de					
RESTOS A PAGAR (EXCETO INTRA-ORÇAMENTAL)	123.122,63	1.181.741,67	1.127.722,11	0,00	177.142,19	638.457,98	178.819,72	339.007,73	339.007,73	13,44	478.256,53	655.398,72
EXECUTIVO	123.122,63	1.181.741,67	1.127.722,11	0,00	177.142,19	638.457,98	178.572,81	338.774,26	338.774,26	0,00	478.256,53	655.398,72
FUNDO MUNICIPAL DE ASSISTENCIA SOCIAL	2.352,33	268.583,56	258.976,32	0,00	11.959,57	0,00	128.194,00	128.194,00	128.194,00	0,00	0,00	11.959,57
FUNDO MUNICIPAL DE EDUCAÇÃO	21.955,67	208.530,02	208.469,82	0,00	22.015,87	651.957,98	38.708,81	200.230,26	200.230,26	0,00	490.436,53	512.452,40
FUNDO MUNICIPAL DE SAÚDE	91.970,63	575.216,35	531.691,09	0,00	135.495,89	0,00	1.320,00	0,00	0,00	0,00	1.320,00	136.815,89
PREFEITURA MUNICIPAL DE IBICUI	6.844,00	129.411,74	128.584,88	0,00	7.670,86	-13.500,00	10.350,00	10.350,00	10.350,00	0,00	-13.500,00	-5.829,14
LEGISLATIVO	0,00	0,00	0,00	0,00	0,00	0,00	246,91	233,47	233,47	13,44	0,00	0,00
CÂMARA MUNICIPAL	0,00	0,00	0,00	0,00	0,00	0,00	246,91	233,47	233,47	13,44	0,00	0,00
RESTOS A PAGAR (INTRA-ORÇAMENTÁRIOS) (II)	0,00	0,00	0,00	0,00	0,00	0,00	0,00	0,00	0,00	0,00	0,00	0,00
TOTAL (III) = (I + II)	123.122,63	1.181.741,67	1.127.722,11	0,00	177.142,19	638.457,98	178.819,72	339.007,73	339.007,73	13,44	478.256,53	655.398,72

FONTE: Sistema de Contabilidade Pública, Unidade Responsável: PREFEITURA MUNICIPAL DE IBICUI

Marcos Galvão de Assis
PREFEITO MUNICIPAL
002.862.175-11

Thiago Vasconcelos Galvão
SECRETÁRIO DE FINANÇAS
003.554.155-50

Mhônia Sara Sousa Jesus
CONTADOR
027103/O-5

PREFEITURA MUNICIPAL DE IBICUI
RELATÓRIO RESUMIDO DA EXECUÇÃO ORÇAMENTÁRIA
DEMONSTRATIVO DAS RECEITAS E DESPESAS COM MANUTENÇÃO E DESENVOLVIMENTO DO ENSINO - MDE
ORÇAMENTOS FISCAL E DA SEGURIDADE SOCIAL
JANEIRO A JUNHO 2022/ BIMESTRE MAIO - JUNHO

RREO - Anexo 8 (LDB, art 72)

R\$ 1,00

RECEITAS RESULTANTE DE IMPOSTOS (Arts.212 e 212-A da Constituição Federal)

RECEITA RESULTANTE DE IMPOSTOS (caput do art. 212 da Constituição)	PREVISÃO ATUALIZADA (a)	RECEITAS REALIZADAS Até o Bimestre (b)
1- RECEITA DE IMPOSTOS	1.855.500,00	628.676,54
1.1- Receita Resultante de Imposto sobre a Propriedade Predial e Territorial Urbana - IPTU	140.800,00	26.430,83
1.2- Receita Resultante do Imposto sobre Transmissão Inter Vivos - ITBI	335.900,00	109.960,61
1.3- Receita Resultante do Imposto sobre Serviços de Qualquer Natureza - ISS	689.600,00	456.214,84
1.4- Receita Resultante do Imposto de Renda Retido na Fonte - IRRF	689.200,00	36.070,26
2- RECEITA DE TRANSFERÊNCIAS CONSTITUCIONAIS E LEGAIS	29.287.500,00	15.317.940,56
2.1- Cota-Parte - FPM	24.305.100,00	12.672.109,69
2.1.1- Parcela referente à CF, art. 159, I, alínea b	24.305.100,00	12.672.109,69
2.1.2- Parcela referente à CF, art. 159, I, alínea d e e	0,00	0,00
2.2- Cota-Parte - ICMS	4.496.900,00	2.361.613,50
2.3- Cota-Parte IPI-Exportação	41.700,00	13.811,30
2.4- Cota-Parte ITR	59.400,00	3.854,80
2.5- Cota-Parte IPVA	384.400,00	266.551,27
2.6- Cota-Parte IOF-Ouro	0,00	0,00
2.7- Compensações Financeiras Provenientes de Impostos e Transferências Constitucionais	0,00	0,00
3 - Total da Receita Resultante de impostos (1 + 2)	31.143.000,00	15.946.617,10
4 - Total Destinado ao Fundeb - 20 % DE ((2.1.1)+(2.2)+(2.3)+(2.4)+(2.5))	5.857.500,00	3.063.588,11
5 - VALOR MÍNIMO A SER APLICADO ALÉM DO VALOR DESTINADO AO FUNDEB - 5% DE ((2.1.1)+(2.2)+(2.3)+(2.4)+(2.5))+25% de ((1.1)+(1.3)+1.4)+(2.1.2)+(2.6)+2.7))	1.928.250,00	923.066,16

FUNDEB

RECEITAS RECEBIDAS DO FUNDEB NO EXERCÍCIO	PREVISÃO ATUALIZADA (a)	RECEITAS REALIZADAS Até o Bimestre (b)
6- RECEITAS RECEBIDAS DO FUNDEB	12.466.200,00	7.364.827,66
6.1 - FUNDEB - Impostos e Transferências de Impostos	9.433.800,00	4.755.974,15
6.1.1- Principal	9.403.000,00	4.699.517,48
6.1.2- Rendimentos de Aplicação Financeira	30.800,00	56.456,67
6.2- FUNDEB - Complementação da União - VAAF	2.713.200,00	1.812.054,42
6.2.1- Principal	2.713.200,00	1.812.054,42
6.2.2- Rendimentos de Aplicação Financeira	0,00	0,00
6.3- FUNDEB - Complementação da União - VAAT	319.200,00	796.799,09
6.3.1- Principal	319.200,00	796.799,09
6.3.2- Rendimentos de Aplicação Financeira	0,00	0,00
7- RESULTADO LÍQUIDO DAS TRANSFERÊNCIAS DO FUNDEB (6.1.1 - 4)	3.545.500,00	1.635.929,37
RECURSOS RECEBIDOS EM EXERCÍCIOS ANTERIORES E NÃO UTILIZADOS (SUPERÁVIT)	VALOR	
8- TOTAL DOS RECURSOS DE SUPERÁVIT		0,00
8.1- SUPERÁVIT DO EXERCÍCIO IMEDIATAMENTE ANTERIOR		0,00
8.2- SUPERÁVIT RESIDUAL DE OUTROS EXERCÍCIOS		0,00
9- TOTAL DOS RECURSOS DO FUNDEB DISPONÍVEIS PARA UTILIZAÇÃO (6 + 8)		7.364.827,66

DESPESAS COM RECURSOS DO FUNDEB (Por Área de Atuação)	DOTAÇÃO ATUALIZADA (c)	DESPESAS EMPENHADAS Até o Bimestre (d)	DESPESAS LIQUIDADAS Até o Bimestre	DESPESAS PAGAS Até o Bimestre	INSCRITAS EM RESTOS A PAGAR NÃO PROCESSADOS ⁷ (g)
10- PROFISSIONAIS DA EDUCAÇÃO BÁSICA	9.209.060,00	6.527.013,18	6.214.904,97	6.214.904,97	0,00
10.1- Educação Infantil	1.122.700,00	793.438,15	765.127,99	765.127,99	0,00
10.1.1- Creche	1.122.700,00	793.438,15	765.127,99	765.127,99	0,00
10.1.2- Pré-escola	0,00	0,00	0,00	0,00	0,00
10.2- Ensino Fundamental	7.867.500,00	5.733.575,03	5.449.776,98	5.449.776,98	0,00
11- OUTRAS DESPESAS	3.626.600,00	1.929.470,12	718.706,00	671.097,41	0,00
11.1- Educação Infantil	800.800,00	229.636,00	50.200,65	50.200,65	0,00
11.1.1- Creche	800.800,00	229.636,00	50.200,65	50.200,65	0,00
11.1.2- Pré-escola	0,00	0,00	0,005	0,00	0,00
11.2- Ensino Fundamental	2.825.800,00	1.699.834,12	668.505,35	620.896,76	0,00
12- TOTAL DAS DESPESAS COM RECURSOS DO FUNDEB (10 + 11)	12.835.660,00	8.456.483,30	6.933.610,97	6.886.002,38	0,00

INDICADORES DO FUNDEB

DESPESAS CUSTEADAS COM RECEITAS DO FUNDEB RECEBIDAS NO EXERCÍCIO	DESPESAS EMPENHADAS Até o Bimestre (d)	DESPESAS LIQUIDADAS Até o Bimestre (e)	DESPESAS PAGAS Até o Bimestre (f)	INSCRITAS EM RESTOS A PAGAR NÃO PROCESSADOS (g)	INSCRITAS EM RESTOS A PAGAR NÃO PROCESSADOS (SEM DISPONIBILIDADE DE CAIXA) (h)
13- Total das Despesas do FUNDEB com Profissionais da Educação Básica	6.527.013,18	6.214.904,97	6.214.904,97	0,00	0,00
14- Total das Despesas custeadas com FUNDEB - Impostos e Transferências de Impostos	5.967.149,65	4.444.277,32	4.396.668,73	0,00	0,00
15- Total das Despesas custeadas com FUNDEB - Complementação da União - VAAF	1.812.054,42	1.812.054,42	1.812.054,42	0,00	0,00
16- Total das Despesas custeadas com FUNDEB - Complementação da União - VAAT	677.279,23	677.279,23	677.279,23	0,00	0,00
17- Total das Despesas custeadas com FUNDEB - Complementação da União - VAAT Aplicadas na Educaçã	677.279,23	677.279,23	677.279,23	0,00	0,00
18- Total das Despesas custeadas com FUNDEB - Complementação da União - VAAT Aplicadas em Despe	0,00	0,00	0,00	0,00	0,00

INDICADORES - Art. 212-A, inciso XI e 3º - Constituição Federal	VALOR EXIGIDO (i)	VALOR APLICADO (j)	VALOR CONSIDERADO APÓS DEDUÇÕES (k)	%APLICADO (l)		
19- Mínimo de 70% do FUNDEB na Remuneração dos Profissionais da Educação Básica	5.155.379,36	6.214.904,97	6.214.904,97	84,39		
20 - Percentual de 50% da Complementação da União ao FUNDEB (VAAT) na Educação Infantil	398.399,54	677.279,23	677.279,23	85,00		
21- Mínimo de 15% da Complementação da União ao FUNDEB - VAAT em Despesas de Capital	119.519,86	0,00	0,00	0,00		
INDICADOR - Art. 25, 3º Lei nº 14.113, de 2020 - (Máximo de 10% de Superávit)	VALOR MÁXIMO PERMITIDO (m)	VALOR NÃO APLICADO (n)	VALOR NÃO APLICADO APÓS AJUSTE (o)	%APLICADO (p)		
22- Total da Receita Recebida e não Aplicada no Exercício	736.482,76	431.216,69	431.216,69	94,14		
INDICADOR - Art.25, § 3º - Lei nº 14.113, de 2020 - (Aplicação do Superávit de Exercício Anterior)	LOR DE SUPERÁVIT PERMITIDO NO EXERCÍCIO ANTERIOR (q)	VALOR NÃO APLICADO NO EXERCÍCIO (r)	VALOR DE SUPERÁVIT APLICADO ATÉ O PRIMEIRO (s)	VALOR APLICADO ATÉ O PRIMEIRO QUADRIMESTRE QUE INTEGRARÁ O LIMITE CONSTITUCIONAL (t)	VALOR APLICADO APÓS O PRIMEIRO QUADRIMESTRE (u)	VALOR NÃO APLICADO (v)
23- Total das Despesas custeadas com Superávit do FUNDEB	0,00	0,00	0,00	0,00	0,00	
23.1- Total das Despesas custeadas com FUNDEB - Impostos e Transferências de Impostos	0,00	0,00	0,00	0,00	0,00	
23.2- Total das Despesas custeadas com FUNDEB - Complementação da União (VAAF + VAAT)	0,00	0,00	0,00	0,00	0,00	
DESPESAS COM MANUTENÇÃO E DESENVOLVIMENTO DO ENSINO – MDE - CUSTEADAS COM RECEITA DE IMPOSTOS (EXCETO FUNDEB)						
DESPESAS COM AÇÕES TÍPICAS DE MDE - RECEITAS DE IMPOSTOS EXCETO FUNDEB (Por Área de Atuação)	DOTAÇÃO ATUALIZADA (c)	DESPESAS EMPENHADAS Até o Bimestre (d)	DESPESAS LIQUIDADAS Até o Bimestre (e)	DESPESAS PAGAS Até o Bimestre (f)	INSCRITAS EM RESTOS A PAGAR NÃO PROCESSADOS (g)	
24- EDUCAÇÃO INFANTIL	217.700,00	70.000,00	0,00	0,00	0,00	
24.1- Creche	217.700,00	70.000,00	0,00	0,00	0,00	
24.2- Pré-escola	0,00	0,00	0,00	0,00	0,00	
25- ENSINO FUNDAMENTAL	2.057.100,00	1.394.012,37	980.735,96	925.703,74	0,00	
26- TOTAL DAS DESPESAS COM AÇÕES TÍPICAS DE MDE (24 + 25)	2.274.800,00	1.464.012,37	980.735,96	925.703,74	0,00	
APURAÇÃO DAS DESPESAS PARA FINS DE LIMITE MÍNIMO CONSTITUCIONAL				VALOR		
27- TOTAL DAS DESPESAS DE MDE CUSTEADAS COM RECURSOS DE IMPOSTOS (FUNDEB E RECEITA DE IMPOSTOS) = (L14(d ou e) + L26(d ou e) + L23.1(t))				7.914.346,93		
28 (-) RESULTADO LÍQUIDO DAS TRANSFERÊNCIAS DO FUNDEB = (L7)				0,00		
29 (-) RESTOS A PAGAR NÃO PROCESSADOS INSCRITOS NO EXERCÍCIO SEM DISPONIBILIDADE FINANCEIRA DE RECURSOS DO FUNDEB IMPOSTOS4 = (L14h)				0,00		
30 (-) RESTOS A PAGAR NÃO PROCESSADOS INSCRITOS NO EXERCÍCIO SEM DISPONIBILIDADE FINANCEIRA DE RECURSOS DE IMPOSTOS				0,00		
31 (-) CANCELAMENTO, NO EXERCÍCIO, DE RESTOS A PAGAR INSCRITOS COM DISPONIBILIDADE FINANCEIRA DE RECURSOS DE IMPOSTOS VINCULADOS AO ENSINO = (L34.1(ac) + L34.2(a))				0,00		
32- TOTAL DAS DESPESAS PARA FINS DE LIMITE (27 - (28 + 29 + 30 + 31))				7.914.346,93		
APURAÇÃO DO LIMITE MÍNIMO CONSTITUCIONAL		VALOR EXIGIDO (x)		VALOR APLICADO (w)		%APLICADO (y)
33- APLICAÇÃO EM MDE SOBRE A RECEITA RESULTANTE DE IMPOSTOS		8.287.893,82		7.287.893,82		21,98
RESTOS A PAGAR INSCRITOS EM EXERCÍCIOS ANTERIORES COM DISPONIBILIDADE FINANCEIRA DE RECURSOS DE IMPOSTOS E DO FUNDEB						
	SALDO INICIAL (z)	RP LIQUIDADOS (aa)	RP PAGOS (ab)	RP CANCELADOS (ac)	SALDO FINAL (ad)	
34 - RESTOS A PAGAR DE DESPESAS COM MDE	203.701,25	0,00	181.665,38	0,00	22.015,87	
34.1 - Executadas com Recursos de Impostos e Transferências de Impostos	105.952,83	0,00	83.936,96	0,00	22.015,87	
34.2 - Executadas com Recursos do FUNDEB - Impostos	97.748,42	0,00	97.748,42	0,00	0,00	
34.3 - Executadas com Recursos do FUNDEB - Complementação da União (VAAT + VAAF)	0,00	0,00	0,00	0,00	0,00	
OUTRAS INFORMAÇÕES PARA CONTROLE						
RECEITAS ADICIONAIS PARA FINANCIAMENTO DO ENSINO	PREVISÃO (a)		RECEITAS REALIZADAS Até o Bimestre (b)			
35- RECEITA DE TRANSFERÊNCIAS DO FNDE (INCLUINDO RENDIMENTOS DE APLICAÇÃO FINANCEIRA)	1.081.900,00		286.372,32			
35.1- Salário-Educação	599.100,00		160.662,48			
35.2- PDDE	13.000,00		1.710,00			
35.3- PNAE	424.400,00		105.708,00			
35.4 - PNATE	45.400,00		18.291,84			
35.5- Outras Transferências do FNDE	0,00		0,00			
36- RECEITA DE TRANSFERÊNCIAS DE CONVÊNIOS	193.900,00		808.995,13			
37- RECEITA DE ROYALTIES DESTINADAS À EDUCAÇÃO	0,00		0,00			
38- RECEITA DE OPERAÇÕES DE CRÉDITO VINCULADAS À EDUCAÇÃO	0,00		0,00			
39- OUTRAS RECEITAS PARA FINANCIAMENTO DO ENSINO	226.500,00		0,00			
40- TOTAL DAS RECEITAS ADICIONAIS PARA FINANCIAMENTO DO ENSINO = (35 + 36 + 37 + 38 + 39)	1.502.300,00		1.095.367,45			

OUTRAS DESPESAS COM EDUCAÇÃO (Por Área de Atuação)	DOTAÇÃO ATUALIZADA (c)	DESPESAS EMPENHADAS Até o Bimestre (d)	DESPESAS LIQUIDADAS Até o Bimestre (e)	DESPESAS PAGAS Até o Bimestre (f)	INSCRITAS EM RESTOS A PAGAR NÃO PROCESSADOS (g)
41- EDUCAÇÃO INFANTIL	0,00	0,00	0,00	0,00	0,00
41.1- Creche	0,00	0,00	0,00	0,00	0,00
41.2- Pré-escola	0,00	0,00	0,00	0,00	0,00
42- ENSINO FUNDAMENTAL	0,00	0,00	0,00	0,00	0,00
43- ENSINO MÉDIO	0,00	0,00	0,00	0,00	0,00
44- ENSINO SUPERIOR	0,00	0,00	0,00	0,00	0,00
45- ENSINO PROFISSIONAL NÃO INTEGRADO AO ENSINO REGULAR	0,00	0,00	0,00	0,00	0,00
46- TOTAL DAS DESPESAS CUSTEADAS COM RECEITAS ADICIONAIS PARA FINANC. DO ENSINO (41 + 42 + 43 + 44 + 45)	0,00	0,00	0,00	0,00	0,00

TOTAL GERAL DAS DESPESAS COM EDUCAÇÃO	DOTAÇÃO ATUALIZADA (c)	DESPESAS EMPENHADAS Até o Bimestre (d)	DESPESAS LIQUIDADAS Até o Bimestre (e)	DESPESAS PAGAS Até o Bimestre (f)	INSCRITAS EM RESTOS A PAGAR NÃO PROCESSADOS (g)
47- TOTAL GERAL DAS DESPESAS COM EDUCAÇÃO (12 + 26 + 46)	17.953.983,74	12.801.318,01	10.196.846,32	10.032.606,21	0,00
47.1- Despesas Correntes	17.245.733,74	12.655.668,01	10.191.196,32	10.026.956,21	0,00
47.1.1- Pessoal Ativo	10.708.131,00	7.307.352,90	6.072.329,98	6.072.329,98	0,00
47.1.2- Pessoal Inativo	0,00	0,00	0,00	0,00	0,00
47.1.3- Transferências às instituições comunitárias, profissionais ou filantrópicas sem fins	3.000,00	0,00	0,00	0,00	0,00
47.1.4- Outras Despesas Correntes	6.534.602,74	5.348.315,11	4.118.866,34	3.954.626,23	0,00
47.2- Despesas de Capital	708.250,00	145.650,00	5.650,00	5.650,00	0,00
47.2.1- Transferências às instituições comunitárias, profissionais ou filantrópicas sem fins	0,00	0,00	0,00	0,00	0,00
47.2.2- Outras Despesas de Capital	708.250,00	145.650,00	5.650,00	5.650,00	0,00

CONTROLE DA DISPONIBILIDADE FINANCEIRA E CONCILIAÇÃO BANCÁRIA	FUNDEB (ae)	SALÁRIO EDUCAÇÃO (af)
48- DISPONIBILIDADE FINANCEIRA EM 31 DE DEZEMBRO DE 2021		10.612,00
49- (+) INGRESSO DE RECURSOS ATÉ O BIMESTRE (orçamentário)	6.513.551,02	160.662,48
50- (-) PAGAMENTOS EFETUADOS ATÉ O BIMESTRE (orçamentário e restos a pagar)	6.983.750,80	152.625,22
51- (=) DISPONIBILIDADE FINANCEIRA ATÉ O BIMESTRE	101.184,42	18.649,26
52- (+) AJUSTES POSITIVOS (RETENÇÕES E OUTROS VALORES EXTRAORÇAMENTÁRIOS)	1.163.521,19	0,00
53- (-) AJUSTES NEGATIVOS (OUTROS VALORES EXTRAORÇAMENTÁRIOS)	836.294,34	0,00
54- (=) SALDO FINANCEIRO CONCILIADO (Saldo Bancário)	428.411,27	18.649,26

FONTE: Sistema de Contabilidade Pública, Unidade Responsável: PREFEITURA MUNICIPAL DE IBICUI

1 SE RESULTADO LÍQUIDO DA TRANSFERÊNCIA (7) > 0 = ACRÉSCIMO RESULTANTE DAS TRANSFERÊNCIAS DO FUNDEB, SE RESULTADO LÍQUIDO DA TRANSFERÊNCIA (7) < 0 = DECRÉSCIMO RESULTANTE DAS TRANSFERÊNCIAS DO FUNDEB

2 Limites mínimos anuais a serem cumpridos no encerramento do exercício.

3 Art. 25, § 3º, Lei 14.113/2020: "Até 10% (dez por cento) dos recursos recebidos à conta dos Fundos, inclusive relativos à complementação da União, nos termos do § 2º do art. 16 desta Lei, poderão ser utilizados no primeiro quadrimestre do exercício imediatamente subsequente, mediante abertura de crédito adicional."


4 Os valores referentes à parcela dos Restos a Pagar inscritos sem disponibilidade financeira vinculada à educação deverão ser informados somente no RREO do último bimestre do exercício

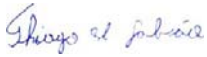
5 Nos cinco primeiros bimestres do exercício o acompanhamento será feito com base na despesa liquidada. No último bimestre do exercício, o valor deverá corresponder ao total da despesa empenhada.

6 As linhas representam áreas de atuação e não correspondem exatamente às subfunções da Função Educação. As despesas classificadas nas demais subfunções típicas e nas subfunções atípicas deverão ser rateadas para essas áreas de atuação.

7 Valor inscrito em RPNP sem disponibilidade de caixa, que não deve ser considerado na apuração dos indicadores e limites

8 Controle da execução de restos a pagar considerados no cumprimento do limite mínimo dos exercícios anteriores.


Marcos Galvão de Assis
PREFEITO MUNICIPAL
002.862.175-11


Thiago Vasconcelos Galvão
SECRETÁRIO DE FINANÇAS
003.554.155-50


Mhônia Sara Sousa Jesus
CONTADOR
027103/O-5

PREFEITURA MUNICIPAL DE IBICUI
RELATÓRIO RESUMIDO DA EXECUÇÃO ORÇAMENTÁRIA
DEMONSTRATIVO DAS RECEITAS E DESPESAS COM AÇÕES E SERVIÇOS PÚBLICOS DE SAÚDE
ORÇAMENTOS FISCAL E DA SEGURIDADE SOCIAL
JANEIRO A JUNHO 2022 / BIMESTRE MAIO - JUNHO

RREO - ANEXO 12 (LC 141/2012, art. 35)

R\$ 1,00

RECEITAS RESULTANTES DE IMPOSTOS E TRANSFERÊNCIAS CONSTITUCIONAIS LEGAIS	PREVISÃO INICIAL	PREVISÃO ATUALIZADA (a)	RECEITAS REALIZADAS	
			Até o Bimestre (b)	% (b/a) x 100
RECEITA DE IMPOSTOS (I)	1.855.500,00	1.855.500,00	628.676,54	33,88
Receita Resultante do Imposto Predial e Territorial Urbano - IPTU	140.800,00	140.800,00	26.430,83	18,77
IPTU	109.800,00	109.800,00	1.940,38	1,77
Multas, Juros de Mora, Dívida Ativa e Outros Encargos do IPTU	31.000,00	31.000,00	24.490,45	79,00
Receita Resultante do Imposto sobre Transmissão Inter Vivos - ITBI	335.900,00	335.900,00	109.960,61	32,74
ITBI	329.200,00	329.200,00	108.502,58	32,96
Multas, Juros de Mora, Dívida Ativa e Outros Encargos do ITBI	6.700,00	6.700,00	1.458,03	21,76
Receita Resultante do Imposto sobre Serviços de Qualquer Natureza - ISS	689.600,00	689.600,00	456.214,84	66,16
ISS	681.500,00	681.500,00	436.892,83	64,11
Multas, Juros de Mora, Dívida Ativa e Outros Encargos do ISS	8.100,00	8.100,00	19.322,01	238,54
Receita Resultante do Imposto sobre a Renda e Proventos de Qualquer Natureza Retido na Fonte - IRRF	689.200,00	689.200,00	36.070,26	5,23
RECEITA DE TRANSFERÊNCIAS CONSTITUCIONAIS E LEGAIS (II)	29.316.900,00	29.316.900,00	15.317.940,56	52,25
Cota-Parte FPM	24.305.100,00	24.305.100,00	12.672.109,69	52,14
Cota-Parte ITR	59.400,00	59.400,00	3.854,80	6,49
Cota-Parte IPVA	384.400,00	384.400,00	266.551,27	69,34
Cota-Parte ICMS	4.496.900,00	4.496.900,00	2.361.613,50	52,52
Cota-Parte IPI-Exportação	41.700,00	41.700,00	13.811,30	33,12
Compensações Financeiras Provenientes de Impostos e Transferências Constitucionais	29.400,00	29.400,00	0,00	0,00
Desoneração ICMS - LC 87/1996	29.400,00	29.400,00	0,00	0,00
Outras	0,00	0,00	0,00	0,00
TOTAL DAS RECEITAS RESULTANTES DE IMPOSTOS E TRANSFERÊNCIAS CONSTITUCIONAIS E LEG	31.172.400,00	31.172.400,00	15.946.617,10	51,16

DESPESAS COM AÇÕES E SERVIÇOS PÚBLICOS DE SAÚDE (ASPS) - POR SUBFUNÇÃO E CATEGORIA	DOTAÇÃO INICIAL	DOTAÇÃO ATUALIZADA (c)	DESPESAS EMPENHADAS		DESPESAS LIQUIDADAS		DESPESAS PAGAS		Inscritas em Restos a Pagar (g)
			Até o Bimestre (d)	% (d/c) x 100	Até o Bimestre (e)	% (e/c) x 100	Até o Bimestre (f)	% (f/c) x 100	
ATENÇÃO BÁSICA (IV)	1.767.500,00	1.460.480,00	581.961,33	50,29	321.595,23	27,79	318.779,23	27,55	260.366,1
Despesas Correntes	1.560.300,00	1.157.280,00	581.961,33	50,29	321.595,23	27,79	318.779,23	27,55	260.366,1
Despesas de Capital	207.200,00	303.200,00	0,00	0,00	0,00	0,00	0,00	0,00	0,00
ASSISTÊNCIA HOSPITALAR E AMBULATORIAL (V)	814.400,00	1.307.160,00	924.215,83	204,41	776.014,69	192,47	765.549,69	191,63	148.201,1
Despesas Correntes	782.400,00	1.241.270,00	833.787,23	67,17	685.586,09	55,23	675.121,09	54,39	148.201,1
Despesas de Capital	32.000,00	65.890,00	90.428,60	137,24	90.428,60	137,24	90.428,60	137,24	0,00
SUORTE PROFILÁTICO E TERAPÊUTICO (VI)	21.000,00	27.000,00	20.000,00	80,00	9.473,70	37,89	9.473,70	37,89	10.526,5
Despesas Correntes	17.000,00	25.000,00	20.000,00	80,00	9.473,70	37,89	9.473,70	37,89	10.526,5
Despesas de Capital	4.000,00	2.000,00	0,00	0,00	0,00	0,00	0,00	0,00	0,00
VIGILÂNCIA SANITÁRIA (VII)	48.800,00	53.970,00	27.167,60	52,28	24.087,60	46,35	18.547,60	35,69	3.080,0
Despesas Correntes	43.800,00	51.970,00	27.167,60	52,28	24.087,60	46,35	18.547,60	35,69	3.080,0
Despesas de Capital	5.000,00	2.000,00	0,00	0,00	0,00	0,00	0,00	0,00	0,00
VIGILÂNCIA EPIDEMIOLÓGICA (VIII)	209.500,00	181.000,00	89.000,00	49,44	77.962,84	43,31	77.962,84	43,31	11.037,1
Despesas Correntes	206.500,00	180.000,00	89.000,00	49,44	77.962,84	43,31	77.962,84	43,31	11.037,1
Despesas de Capital	3.000,00	1.000,00	0,00	0,00	0,00	0,00	0,00	0,00	0,00
ALIMENTAÇÃO E NUTRIÇÃO (IX)	0,00	0,00	0,00	0,00	0,00	0,00	0,00	0,00	0,00
Despesas Correntes	0,00	0,00	0,00	0,00	0,00	0,00	0,00	0,00	0,00
Despesas de Capital	0,00	0,00	0,00	0,00	0,00	0,00	0,00	0,00	0,00
OUTRAS SUBFUNÇÕES (X)	2.713.200,00	2.508.600,00	1.965.884,89	79,56	1.761.860,98	70,97	1.578.126,45	63,57	204.023,5
Despesas Correntes	2.584.200,00	2.482.600,00	1.965.784,89	79,18	1.761.860,98	70,97	1.578.126,45	63,57	203.923,5
Despesas de Capital	129.000,00	26.000,00	100,00	0,38	0,00	0,00	0,00	0,00	100,0
TOTAL (XI) = (IV + V + VI + VII + VIII + IX + X)	5.574.400,00	5.538.210,00	3.608.229,65	65,15	2.970.995,04	53,64	2.768.439,51	49,98	637.234,5

APURAÇÃO DO CUMPRIMENTO DO LIMITE MÍNIMO PARA APLICAÇÃO EM ASPS	DESPESAS EMPENHADAS	DESPESAS LIQUIDADAS	DESPESAS PAGAS
	(d)	(e)	(f)
Total das Despesas com ASPS (XII) = (XI)	3.608.229,65	2.970.995,04	2.768.439,51
(-) Restos a Pagar Não Processados Inscritos Indevidamente no Exercício sem Disponibilidade Financeira (XIII)	0,00	0,00	0,00
(-) Despesas Custeadas com Recursos Vinculados à Parcela do Percentual Mínimo que não foi Aplicada em ASPS em Ex	0,00	0,00	0,00
(-) Despesas Custeadas com Disponibilidade de Caixa Vinculada aos Restos a Pagar Cancelados (XV)	0,00	0,00	0,00
(=) VALOR APLICADO EM ASPS (XVI) = (XII - XIII - XIV - XV)	3.608.229,65	2.970.995,04	2.768.439,51
Despesa Mínima a ser Aplicada em ASPS (XVII)=(III) x 15%(LC 141/2012)		2.391.992,57	
Despesa Mínima a ser Aplicada em ASPS (XVII)=(III) x %(Lei Orgânica Municipal)		0,00	
Diferença entre o Valor Aplicado e a Despesa Mínima a ser Aplicada(XVIII)=(XVI)(d ou e) - XVII)	1.216.237,08	579.002,47	376.446,94
Limite não Cumprido (XIV)=(XVIII)	0,00	0,00	0,00
PERCENTUAL DA RECEITA DE IMPOSTOS E TRANSFERÊNCIAS CONSTITUCIONAIS E LEGAIS APLICADO EM AS	22,63	18,63	17,36

CONTROLE DO VALOR REFERENTE AO PERCENTUAL MÍNIMO NÃO CUMPRIDO EM EXERCÍCIOS ANTERIORES PARA FINS DE APLICAÇÃO DOS RECURSOS VINCULADOS CONFORME ARTIGOS 25 E 26 DA LC141/2012	LIMITE NÃO CUMPRIDO				Saldo Final (não aplicado) (l)=(h-i ou j)
	Saldo Inicial (no exercício atual) (h)	Despesas Custeadas no Exercício de Referência			
		Empenhadas (i)	Liquidadas (j)	Pagas (k)	
Diferença de limite não cumprido em 2022	0,00	0,00	0,00	0,00	0,00
Diferença de limite não cumprido em 2021	0,00	0,00	0,00	0,00	0,00
Diferença de limite não cumprido em Exercícios Anteriores	0,00	0,00	0,00	0,00	0,00
TOTAL DA DIFERENÇA DE LIMITE NÃO CUMPRIDO EM EXERCÍCIOS ANTERIORES (XX)	0,00	0,00	0,00	0,00	0,00

EXECUÇÃO DE RESTOS A PAGAR										
EXERCÍCIO DO EMPENHO	Valor Mínimo para aplicação em ASPS (m)	Valor aplicado em ASPS no exercício (n)	Valor aplicado além do limite mínimo (o)=(m-n), se <0, então (0)=0	Total inscrito em RP no exercício (p)	RPNP Inscritos Indevidamente no Exercício sem Disponibilidade Financeira (q)=(XIIIId)	Valor inscrito em RP considerado no Limite (r)=(p-(o+q)) se<0,então (r)=0	Total de RP pagos (s)	Total de RP a pagar (t)	Total de RP cancelados ou prescritos (u)	Diferença entre o valor aplicado além do limite e o total de RP cancelados (v)=(o + q)-u)
Empenhos de 2022	2.391.992,57	2.970.995,04	0,00	3.608.229,65	0,00	0,00	2.768.439,51	839.790,14	0,00	0,00
Empenhos de 2021	3.987.154,08	5.638.280,97	0,00	263.345,05	0,00	0,00	231.976,84	31.368,21	0,00	0,00
Empenhos de 2020	3.149.190,55	5.314.858,50	0,00	206.640,93	0,00	0,00	127.640,30	79.000,63	0,00	0,00
Empenhos de 2019	3.224.757,72	3.498.826,51	0,00	293.842,63	0,00	0,00	274.621,03	19.221,60	16.550,00	-16.550,00
Empenhos de 2018 e anteriores	2.970.982,41	0,00	2.970.982,41	97.901,52	0,00	0,00	85.649,73	12.251,79	6.396,00	2.964.586,41
TOTAL DOS RESTOS A PAGAR CANCELADOS OU PRESCRITOS ATÉ O FINAL DO EXERCÍCIO ATUAL QUE AFETARAM O CUMPRIMENTO DO LIMITE (XXI)										0,00
TOTAL DOS RESTOS A PAGAR CANCELADOS OU PRESCRITOS ATÉ O FINAL DO EXERCÍCIO ANTERIOR QUE AFETARAM O CUMPRIMENTO DO LIMITE (XXII)										0,00
TOTAL DOS RESTOS A PAGAR CANCELADOS OU PRESCRITOS NO EXERCÍCIO ANTERIOR QUE AFETARAM O CUMPRIMENTO DO LIMITE (XXIII)=(XXI - XXII)										0,00

CONTROLE DOS RESTOS A PAGAR CANCELADOS OU PRESCRITOS PARA FINS DE APLICAÇÃO DA DISPONIBILIDADE DE CAIXA CONFORME ARTIGO 24, § 4º e 2º DA LG 141/2012	RESTOS A PAGAR CANCELADOS OU PRESCRITOS				Saldo Final (Não Aplicado) (aa)=9w-(xouy)
	Saldo Inicial (w)	Despesas custeadas no exercício de referência (j)			
		Empenhadas (x)	Liquidadas (y)	Pagas (z)	
Restos a pagar cancelados ou prescritos em 2022 a serem compensados (XXIV)	0,00	0,00	0,00	0,00	0,00
Restos a pagar cancelados ou prescritos em 2021 a serem compensados (XXV)	0,00	0,00	0,00	0,00	0,00
Restos a pagar cancelados ou prescritos em exercícios anteriores a serem compensados (XX)	0,00	0,00	0,00	0,00	0,00
TOTAL DE RESTOS A PAGAR CANCELADOS OU PRESCRITOS A COMPENSAR (XXVII)	0,00	0,00	0,00	0,00	0,00

RECEITAS ADICIONAIS PARA O FINANCIAMENTO DA SAÚDE NÃO COMPUTADAS NO CÁLCULO DO MÍNIMO	PREVISÃO INICIAL	PREVISÃO ATUALIZADA (a)	RECEITAS REALIZADAS	
			Até o Bimestre (b)	% (b/a) x 100
RECEITAS DE TRANSFERÊNCIAS PARA A SAÚDE (XXVIII)	11.288.400,00	11.288.400,00	4.863.153,56	43,08
Proveniente da União	10.012.000,00	10.012.000,00	4.570.107,00	45,65
Proveniente dos Estados	1.276.400,00	1.276.400,00	293.046,56	22,95
Proveniente de outros Municípios	0,00	0,00	0,00	0,00
RECEITA DE OPERAÇÕES DE CRÉDITO INTERNAS E EXTERNAS VINCULADAS A SAÚDE (XXIX)	0,00	0,00	0,00	0,00
OUTRAS RECEITAS (XXX)	0,00	0,00	0,00	0,00
TOTAL DE RECEITAS ADICIONAIS PARA FINANCIAMENTO DA SAÚDE (XXXI) = (XXVIII + XXIX + XXX)	11.288.400,00	11.288.400,00	4.863.153,56	43,08

DESPESAS COM SAÚDE POR SUBFUNÇÕES E CATEGORIA ECONÔMICA NÃO COMPUTADAS NO CÁLCULO DO MÍNIMO	DOTAÇÃO INICIAL	DOTAÇÃO ATUALIZADA (c)	DESPESAS EMPENHADAS		DESPESAS LIQUIDADAS		DESPESAS PAGAS		Inscritas em Restos a Pagar não Processados (g)
			Até o Bimestre (d)	% (d/c) x 100	Até o Bimestre (e)	% (e/c) x 100	Até o Bimestre (f)	% (f/c) x 100	
ATENÇÃO BÁSICA (XXXII)	5.587.800,00	5.697.888,00	3.472.376,54	92,28	2.931.413,71	59,55	2.706.804,95	54,98	540.962,83
Despesas Correntes	4.387.000,00	4.922.918,00	3.272.376,54	86,47	2.931.413,71	59,55	2.706.804,95	54,98	340.962,83
Despesas de Capital	1.200.800,00	774.970,00	200.000,00	25,81	0,00	0,00	0,00	0,00	200.000,00
ASSISTÊNCIA HOSPITALAR E AMBULATORIAL (XXXIII)	894.300,00	968.402,00	635.662,13	139,17	406.679,15	78,90	327.629,15	41,26	228.982,98
Despesas Correntes	719.300,00	794.072,00	503.612,13	63,42	344.829,15	43,43	327.629,15	41,26	158.782,98
Despesas de Capital	175.000,00	174.330,00	132.050,00	75,75	61.850,00	35,48	0,00	0,00	70.200,00
SUORTE PROFILÁTICO E TERAPÊUTICO (XXXIV)	130.000,00	98.990,00	59.458,20	63,26	19.549,09	20,80	7.468,20	7,95	39.909,11
Despesas Correntes	120.000,00	93.990,00	59.458,20	63,26	19.549,09	20,80	7.468,20	7,95	39.909,11
Despesas de Capital	10.000,00	5.000,00	0,00	0,00	0,00	0,00	0,00	0,00	0,00
VIGILÂNCIA SANITÁRIA (XXXV)	38.000,00	15.000,00	0,00	0,00	0,00	0,00	0,00	0,00	0,00
Despesas Correntes	28.000,00	10.000,00	0,00	0,00	0,00	0,00	0,00	0,00	0,00
Despesas de Capital	10.000,00	5.000,00	0,00	0,00	0,00	0,00	0,00	0,00	0,00
VIGILÂNCIA EPIDEMIOLÓGICA (XXXVI)	295.100,00	251.680,00	216.000,00	87,56	203.165,89	82,36	203.165,89	82,36	12.834,11
Despesas Correntes	285.100,00	246.680,00	216.000,00	87,56	203.165,89	82,36	203.165,89	82,36	12.834,11
Despesas de Capital	10.000,00	5.000,00	0,00	0,00	0,00	0,00	0,00	0,00	0,00
ALIMENTAÇÃO E NUTRIÇÃO (XXXVII)	0,00	0,00	0,00	0,00	0,00	0,00	0,00	0,00	0,00
Despesas Correntes	0,00	0,00	0,00	0,00	0,00	0,00	0,00	0,00	0,00
Despesas de Capital	0,00	0,00	0,00	0,00	0,00	0,00	0,00	0,00	0,00
OUTRAS SUBFUNÇÕES (XXXVIII)	391.700,00	341.130,00	143.126,38	100,00	143.126,38	100,00	143.126,38	100,00	0,00
Despesas Correntes	8.000,00	143.130,00	143.126,38	100,00	143.126,38	100,00	143.126,38	100,00	0,00
Despesas de Capital	383.700,00	198.000,00	0,00	0,00	0,00	0,00	0,00	0,00	0,00
TOTAL (XXXVIX) = (XXXII + XXXIII + XXXIV + XXXV + XXXVI + XXXVII + XXXVIII)	7.336.900,00	7.373.090,00	4.526.623,25	61,39	3.703.934,22	50,23	3.388.194,57	45,95	822.689,03

DESPESAS TOTAIS COM SAÚDE EXECUTADAS COM RECURSOS PRÓPRIOS E COM RECURSOS TRANSFERIDOS DE OUTROS	DOTAÇÃO INICIAL	DOTAÇÃO ATUALIZADA (c)	DESPESAS EMPENHADAS		DESPESAS LIQUIDADAS		DESPESAS PAGAS		Inscritas em Restos a Pagar não Processado (g)
			Até o Bimestre (d)	% (d/c) x 100	Até o Bimestre (e)	% (e/c) x 100	Até o Bimestre (f)	% (f/c) x 100	
ATENÇÃO BÁSICA (XL) = (IV + XXXII)	7.355.300,00	7.158.368,00	4.054.337,87	56,64	3.253.008,94	45,44	3.025.584,18	42,26	801.328,93
ASSISTÊNCIA HOSPITALAR E AMBULATORIAL (XLI) = (V + XXXIII)	1.708.700,00	2.275.562,00	1.559.877,96	68,55	1.182.693,84	51,97	1.093.178,84	48,03	377.184,12
SUORTE PROFILÁTICO E TERAPÊUTICO (XLII) = (VI + XXXIV)	151.000,00	125.990,00	79.458,20	63,07	29.022,79	23,03	16.941,90	13,44	50.435,41
VIGILÂNCIA SANITÁRIA (XLIII) = (VII + XXXV)	86.800,00	68.970,00	27.167,60	39,39	24.087,60	34,92	18.547,60	26,89	3.080,00
VIGILÂNCIA EPIDEMIOLÓGICA (XLIV) = (VIII + XXXVI)	504.600,00	432.680,00	305.000,00	70,49	281.128,73	64,97	281.128,73	64,97	23.871,27
ALIMENTAÇÃO E NUTRIÇÃO (XLV) = (XIX + XXXVII)	0,00	0,00	0,00	0,00	0,00	0,00	0,00	0,00	0,00
OUTRAS SUBFUNÇÕES (XLVI) = (X + XXXVIII)	3.104.900,00	2.849.730,00	2.109.011,27	74,01	1.904.987,36	66,84	1.721.252,83	60,40	204.023,91
TOTAL DAS DESPESAS COM SAÚDE (XLVII) = (XI + XXXIX)	12.911.300,00	12.911.300,00	8.134.852,90	63,01	6.674.929,26	51,69	6.156.634,08	47,68	1.459.923,64
(-) Despesas executadas com recursos provenientes das transferências de recurso	7.336.900,00	7.373.090,00	4.626.623,25	61,39	3.703.934,22	50,24	3.388.194,57	45,95	822.689,03
TOTAL DAS DESPESAS EXECUTADAS COM RECURSOS PRÓPRIOS (XLVIII)	5.574.400,00	5.538.210,00	3.608.229,65	65,15	2.970.995,04	53,64	2.768.439,51	49,98	637.234,61

FONTE: Sistema de Contabilidade Pública, Unidade Responsável PREFEITURA MUNICIPAL DE IBICUI

Marcos Galvão de Assis
PREFEITO MUNICIPAL
002.862.175-11

Thiago Vasconcelos Galvão
SECRETÁRIO DE FINANÇAS
003.554.155-50

Mhônia Sara Sousa Jesus
CONTADOR
027103/O-5

PREFEITURA MUNICIPAL DE IBICUI
RELATÓRIO RESUMIDO DA EXECUÇÃO ORÇAMENTÁRIA
DEMONSTRATIVO DAS PARCERIAS PÚBLICO - PRIVADAS
ORÇAMENTOS FISCAL E DA SEGURIDADE SOCIAL
JANEIRO A JUNHO DE 2022 / BIMESTRE MAIO - JUNHO

RREO - Anexo 13 (Lei nº 11.079, de 30.12.2004, arts. 22, 25 e 28)


Em reais

IMPACTOS DAS CONTRATAÇÕES DE PPP	SALDO TOTAL EM 31 DE DEZEMBRO DO EXERCÍCIO ANTERIOR	SALDO FINAL (acumulado até o bimestre)
TOTAL DE ATIVOS Ativos Contabilizados na SPE		
TOTAL DE PASSIVOS Obrigações decorrentes de Ativos Constituídos pela SPE Provisões de PPP Outros Passivos		
ATOS POTENCIAIS PASSIVOS Obrigações Contratuais Riscos Não Provisionados Garantias Concedidas Outros Passivos Contingentes		


DESPESAS DE PPP	EXERCÍCIO ANTERIOR	EXERCÍCIO CORRENTE	2023	2024	2025	2026	2027	2028	2029	2030	2031
Do Entree Federado, excocto estatais não dependentes (I) = (I.1 + I.2)											
Contratadas (I.1)											
A Contratar (I.2)											
Das Estatais Não-Dependentes (II) = (II.1 + II.2)											
Contratadas (II.1)											
A Contratar (II.2)											
TOTAL DAS DESPESAS DE PPP (III) = (I + II)											
RECEITA CORRENTE LÍQUIDA (RCL) (IV)											
TOTAL DAS DESPESAS CONSIDERADAS PARA O LIMITE (I)											
TOTAL DAS DESPESAS CONSIDERADAS PARA O LIMITE / RCL (%) (V)=(I / IV)											

FONTE: Sistema de Contabilidade Pública, Unidade Responsável: PREFEITURA MUNICIPAL DE IBICUI

Nota:



Marcos Galvão de Assis
PREFEITO MUNICIPAL
002.862.175-11



Thiago Vasconcelos Galvão
SECRETÁRIO DE FINANÇAS
003.554.155-50



Mhônia Sara Sousa Jesus
CONTADOR
027103/O-5

PREFEITURA MUNICIPAL DE IBICUI
RELATÓRIO RESUMIDO DA EXECUÇÃO ORÇAMENTÁRIA
DEMONSTRATIVO DAS PARCERIAS PÚBLICO - PRIVADAS
ORÇAMENTOS FISCAL E DA SEGURIDADE SOCIAL
JANEIRO A JUNHO DE 2022 / 1º SEMESTRE DE 2022

RREO - Anexo 13 (Lei nº 11.079, de 30.12.2004, arts. 22, 25 e 28)

Em reais

IMPACTOS DAS CONTRATAÇÕES DE PPP	SALDO TOTAL EM 31 DE DEZEMBRO DO EXERCÍCIO ANTERIOR	SALDO FINAL (acumulado até o semestre)
TOTAL DE ATIVOS Ativos Contabilizados na SPE		
TOTAL DE PASSIVOS Obrigações decorrentes de Ativos Constituídos pela SPE Provisões de PPP Outros Passivos		
ATOS POTENCIAIS PASSIVOS Obrigações Contratuais Riscos Não Provisionados Garantias Concedidas Outros Passivos Contingentes		

DESPESAS DE PPP	EXERCÍCIO ANTERIOR	EXERCÍCIO CORRENTE	2023	2024	2025	2026	2027	2028	2029	2030	2031
Do Entre Federado, excoeto estatais não dependentes (I) = (I.1 + I.2)											
Contratadas (I.1)											
A Contratar (I.2)											
Das Estatais Não-Dependentes (II) = (II.1 + II.2)											
Contratadas (II.1)											
A Contratar (II.2)											
TOTAL DAS DESPESAS DE PPP (III) = (I + II)											
RECEITA CORRENTE LÍQUIDA (RCL) (IV)											
TOTAL DAS DESPESAS CONSIDERADAS PARA O LIMITE (I)											
TOTAL DAS DESPESAS CONSIDERADAS PARA O LIMITE / RCL (%) (V)=(I / IV)											

FONTE: Sistema de Contabilidade Pública, Unidade Responsável: PREFEITURA MUNICIPAL DE IBICUI

Nota:



Marcos Galvão de Assis
PREFEITO MUNICIPAL
002.862.175-11



Thiago Vasconcelos Galvão
SECRETÁRIO DE FINANÇAS
003.554.155-50



Mhônia Sara Sousa Jesus
CONTADOR
027103/O-5

PREFEITURA MUNICIPAL DE IBICUÍ
DEMONSTRATIVO SIMPLIFICADO DO RELATÓRIO RESUMIDO DA EXECUÇÃO ORÇAMENTÁRIA
ORÇAMENTOS FISCAL E DA SEGURIDADE SOCIAL
JANEIRO A JUNHO DE 2022 / 1º SEMESTRE DE 2022

LRF, Art. 48 - Anexo 14

R\$ 1,00

BALANÇO ORÇAMENTÁRIO		Até o Semestre			
RECEITAS					
Previsão Inicial					53.139.500,00
Previsão Atualizada					53.139.500,00
Receitas Realizadas					29.656.314,52
Déficit Orçamentário					0,00
Saldos de Exercícios Anteriores (Utilizados para Créditos Adicionais)					0,00
DESPESAS					
Dotação Inicial					53.139.500,00
Créditos Adicionais					0,00
Dotação Atualizada					53.139.500,00
Despesas Empenhadas					35.577.832,22
Despesas Liquidadas					27.659.231,98
Despesas Pagas					26.447.813,56
Superávit Orçamentário					1.997.082,54
DESPESAS POR FUNÇÃO/SUBFUNÇÃO		Até o Semestre			
Despesas Empenhadas					35.577.832,22
Despesas Liquidadas					27.659.231,98
RECEITA CORRENTE LÍQUIDA - RCL		Até o Semestre			
Receita Corrente Líquida					55.823.095,69
Receita Corrente Líquida Ajustada para Cálculo dos Limites de Endividamento					55.823.095,69
Receita Corrente Líquida Ajustada para Cálculo dos Limites de Despesa com Pessoal					55.823.095,69
RECEITAS E DESPESAS DO REGIME PRÓPRIO DE PREVIDÊNCIA DOS SERVIDORES E DO SISTEMA DE PROTEÇÃO SOCIAL DOS MILITARES		Até o Semestre			
Fundo em Capitalização (PLANO PREVIDENCIÁRIO)					
Receitas Previdenciárias Realizadas					0,00
Despesas Previdenciárias Empenhadas					0,00
Despesas Previdenciárias Liquidadas					0,00
Despesas Previdenciárias Pagas					0,00
Resultado Previdenciário					0,00
Fundo em Reparação (PLANO FINANCEIRO)					
Receitas Previdenciárias Realizadas					0,00
Despesas Previdenciárias Empenhadas					0,00
Despesas Previdenciárias Liquidadas					0,00
Despesas Previdenciárias Pagas					0,00
Resultado Previdenciário					0,00
Sistema de Proteção Social dos Militares - Inativos e Pensionistas					
Receitas Realizadas					0,00
Despesas Empenhadas					0,00
Despesas Liquidadas					0,00
Despesas Pagas					0,00
Resultado Associado às Pensões e aos Inativos Militares					0,00
RESULTADOS PRIMÁRIO E NOMINAL		Meta Fixada no AMF da LDO (a)	Resultado Apurado Até o Semestre (b)	% em Relação à Meta (b/a)	
Resultado Primário		(40.200,00)	1.301.165,48	(3.236,73)	
Resultado Nominal		275.469,97	3.627.317,70	1.316,77	
RESTOS A PAGAR POR PODER E MINISTÉRIO PÚBLICO		Inscrição	Cancelamento Até o Semestre	Pagamento Até o Semestre	Saldo a Pagar
RESTOS A PAGAR PROCESSADOS					
Poder Executivo	1.304.864,30	0,00	1.127.722,11	177.142,19	
Poder Legislativo	0,00	0,00	0,00	0,00	
Poder Judiciário	0,00	0,00	0,00	0,00	
Ministério Público	0,00	0,00	0,00	0,00	
Defensoria Pública	0,00	0,00	0,00	0,00	
RESTOS A PAGAR NÃO PROCESSADOS					
Poder Executivo	817.277,70	13,44	339.007,73	478.256,53	
Poder Legislativo	817.030,79	0,00	338.774,26	478.256,53	
Poder Judiciário	246,91	13,44	233,47	0,00	
Ministério Público	0,00	0,00	0,00	0,00	
TOTAL	2.122.142,00	13,44	1.466.729,84	655.398,72	
DESPESAS COM MANUTENÇÃO E DESENVOLVIMENTO DO ENSINO		Valor Apurado Até o Semestre	Limites Constitucionais Anuais		
			% Mínima a Aplicar no Exercício	% Aplicado Até o Semestre	
Mínimo Anual de <18% / 25%> das Receitas de Impostos em Manutenção e Desenvolvimento do Ensino	7.287.893,82	25,00		21,98	
Mínimo Anual de 70% do FUNDEB na Renumeração dos Profissionais da Educação Básica	6.214.904,97	70,00		84,38	
Percentual de 50% da Complementação da União ao FUNDEB (VAAT) na Educação Infantil	677.279,23	50,00		85,00	
Mínimo de 15% da Complementação da União ao FUNDEB (VAAT) em Despesas de Capital	0,00	15,00		0,00	
RECEITAS DE OPERAÇÕES DE CRÉDITO E DESPESA DE CAPITAL		Valor Apurado Até o Semestre	Saldo Não Realizado		
Receitas de Operações de Crédito		0,00	0,00		
Despesa de Capital Líquida		557.275,64	5.133.834,36		
PROJEÇÃO ATUARIAL DOS REGIMES DE PREVIDÊNCIA E DO SISTEMA DE PROTEÇÃO SOCIAL DOS MILITARES		Exercício	10º Exercício	20º Exercício	35º Exercício
Fundo em Capitalização (Plano Previdenciário)					
Receitas Previdenciárias	0,00	0,00	0,00	0,00	0,00
Despesas Previdenciárias	0,00	0,00	0,00	0,00	0,00
Resultado Previdenciário	0,00	0,00	0,00	0,00	0,00
Fundo em Reparação (Plano Financeiro)					
Receitas Previdenciárias	0,00	0,00	0,00	0,00	0,00
Despesas Previdenciárias	0,00	0,00	0,00	0,00	0,00
Resultado Previdenciário	0,00	0,00	0,00	0,00	0,00
Pensões e Inativos Militares					
Receitas de Contribuições	0,00	0,00	0,00	0,00	0,00
Despesas com Pensões e Inativos	0,00	0,00	0,00	0,00	0,00
Resultado Associado às Pensões e aos Inativos Militares	0,00	0,00	0,00	0,00	0,00
RECEITA DA ALIENAÇÃO DE ATIVOS E APLICAÇÃO DOS RECURSOS		Valor Apurado Até o Semestre	Saldo Não Realizado		
Receitas da Alienação de Ativos		0,00	103.400,00		
Aplicação dos Recursos da Alienação de Ativos		0,00	51.700,00		
DESPESAS COM AÇÕES E SERVIÇOS PÚBLICOS DE SAÚDE		Valor Apurado Até o Semestre	Limite Constitucional Anual		
			% Mínima a Aplicar no Exercício	% Aplicado Até o Semestre	
Despesas com Ações e Serviços Públicos de Saúde executadas com recursos de impostos	2.970.995,04	15,00		18,63	
DESPESAS DE CARÁTER CONTINUADO DERIVADAS DE PPP		Valor Apurado no Exercício Corrente			
Total das Despesas Consideradas para o Limite / RCL (%)				0,00	

Fonte: Sistema de Contabilidade Pública, Unidade Responsável: PREFEITURA MUNICIPAL DE IBICUÍ



Marcos Galvão de Assis
PREFEITO MUNICIPAL
002.862.175-11



Thiago Vasconcelos Galvão
SECRETÁRIO DE FINANÇAS
003.554.155-50



Mhônia Sara Sousa Jesus
CONTADOR
027103/O-5

PREFEITURA MUNICIPAL DE IBICUÍ
DEMONSTRATIVO SIMPLIFICADO DO RELATÓRIO RESUMIDO DA EXECUÇÃO ORÇAMENTÁRIA
ORÇAMENTOS FISCAL E DA SEGURIDADE SOCIAL
JANEIRO A JUNHO DE 2022 / BIMESTRE MAIO - JUNHO

LRF, Art. 48 - Anexo 14

R\$ 1,00

BALANÇO ORÇAMENTÁRIO		Até o Bimestre			
RECEITAS					
Previsão Inicial					53.139.500,00
Previsão Atualizada					53.139.500,00
Receitas Realizadas					29.656.314,52
Déficit Orçamentário					0,00
Saldos de Exercícios Anteriores (Utilizados para Créditos Adicionais)					0,00
DESPESAS					
Dotação Inicial					53.139.500,00
Créditos Adicionais					0,00
Dotação Atualizada					53.139.500,00
Despesas Empenhadas					35.577.832,22
Despesas Liquidadas					27.659.231,98
Despesas Pagas					26.447.813,56
Superávit Orçamentário					1.997.082,54
DESPESAS POR FUNÇÃO/SUBFUNÇÃO		Até o Bimestre			
Despesas Empenhadas					35.577.832,22
Despesas Liquidadas					27.659.231,98
RECEITA CORRENTE LÍQUIDA - RCL		Até o Bimestre			
Receita Corrente Líquida					55.823.095,69
Receita Corrente Líquida Ajustada para Cálculo dos Limites de Endividamento					55.823.095,69
Receita Corrente Líquida Ajustada para Cálculo dos Limites de Despesa com Pessoal					55.823.095,69
RECEITAS E DESPESAS DO REGIME PRÓPRIO DE PREVIDÊNCIA DOS SERVIDORES E DO SISTEMA DE PROTEÇÃO SOCIAL DOS MILITARES		Até o Bimestre			
Fundo em Capitalização (PLANO PREVIDENCIÁRIO)					
Receitas Previdenciárias Realizadas					0,00
Despesas Previdenciárias Empenhadas					0,00
Despesas Previdenciárias Liquidadas					0,00
Despesas Previdenciárias Pagas					0,00
Resultado Previdenciário					0,00
Fundo em Repartição (PLANO FINANCEIRO)					
Receitas Previdenciárias Realizadas					0,00
Despesas Previdenciárias Empenhadas					0,00
Despesas Previdenciárias Liquidadas					0,00
Despesas Previdenciárias Pagas					0,00
Resultado Previdenciário					0,00
Sistema de Proteção Social dos Militares - Inativos e Pensionistas					
Receitas Realizadas					0,00
Despesas Empenhadas					0,00
Despesas Liquidadas					0,00
Despesas Pagas					0,00
Resultado Associado às Pensões e aos Inativos Militares					0,00
RESULTADOS PRIMÁRIO E NOMINAL		Meta Fixada no AMF da LDO (a)	Resultado Apurado Até o Bimestre (b)	% em Relação à Meta (b/a)	
Resultado Primário		40.200,00	1.301.165,48	3.236,73	
Resultado Nominal		275.469,97	3.627.317,70	1.316,77	
RESTOS A PAGAR POR PODER E MINISTÉRIO PÚBLICO		Inscrição	Cancelamento Até o Bimestre	Pagamento Até o Bimestre	Saldo a Pagar
RESTOS A PAGAR PROCESSADOS					
Poder Executivo	1.304.864,30	0,00	1.127.722,11	177.142,19	
Poder Legislativo	0,00	0,00	0,00	0,00	
Poder Judiciário	0,00	0,00	0,00	0,00	
Ministério Público	0,00	0,00	0,00	0,00	
Defensoria Pública	0,00	0,00	0,00	0,00	
RESTOS A PAGAR NÃO PROCESSADOS					
Poder Executivo	817.277,70	13,44	339.007,73	478.256,53	
Poder Legislativo	817.030,79	0,00	338.774,26	478.256,53	
Poder Judiciário	246,91	13,44	233,47	0,00	
Ministério Público	0,00	0,00	0,00	0,00	
TOTAL	2.122.142,00	13,44	1.466.729,84	655.398,72	
DESPESAS COM MANUTENÇÃO E DESENVOLVIMENTO DO ENSINO		Valor Apurado Até o Bimestre	Limites Constitucionais Anuais		
			% Mínima a Aplicar no Exercício	% Aplicado Até o Bimestre	
Mínimo Anual de <18% / 25%> das Receitas de Impostos em Manutenção e Desenvolvimento do Ensino	7.287.893,82	25,00		21,98	
Mínimo Anual de 70% do FUNDEB na Renumeração dos Profissionais da Educação Básica	6.214.904,97	70,00		84,38	
Percentual de 50% da Complementação da União ao FUNDEB (VAAT) na Educação Infantil	677.279,23	50,00		85,00	
Mínimo de 15% da Complementação da União ao FUNDEB (VAAT) em Despesas de Capital	0,00	15,00		0,00	
RECEITAS DE OPERAÇÕES DE CRÉDITO E DESPESA DE CAPITAL		Valor Apurado Até o Bimestre	Saldo Não Realizado		
Receitas de Operações de Crédito		0,00	0,00		
Despesa de Capital Líquida		557.275,64	5.133.834,36		
PROJEÇÃO ATUARIAL DOS REGIMES DE PREVIDÊNCIA E DO SISTEMA DE PROTEÇÃO SOCIAL DOS MILITARES		Exercício	10º Exercício	20º Exercício	35º Exercício
Fundo em Capitalização (Plano Previdenciário)					
Receitas Previdenciárias	0,00	0,00	0,00	0,00	0,00
Despesas Previdenciárias	0,00	0,00	0,00	0,00	0,00
Resultado Previdenciário	0,00	0,00	0,00	0,00	0,00
Fundo em Repartição (Plano Financeiro)					
Receitas Previdenciárias	0,00	0,00	0,00	0,00	0,00
Despesas Previdenciárias	0,00	0,00	0,00	0,00	0,00
Resultado Previdenciário	0,00	0,00	0,00	0,00	0,00
Pensões e Inativos Militares					
Receitas de Contribuições	0,00	0,00	0,00	0,00	0,00
Despesas com Pensões e Inativos	0,00	0,00	0,00	0,00	0,00
Resultado Associado às Pensões e aos Inativos Militares	0,00	0,00	0,00	0,00	0,00
RECEITA DA ALIENAÇÃO DE ATIVOS E APLICAÇÃO DOS RECURSOS		Valor Apurado Até o Bimestre	Saldo Não Realizado		
Receitas da Alienação de Ativos		0,00	103.400,00		
Aplicação dos Recursos da Alienação de Ativos		0,00	51.700,00		
DESPESAS COM AÇÕES E SERVIÇOS PÚBLICOS DE SAÚDE		Valor Apurado Até o Bimestre	Limite Constitucional Anual		
			% Mínima a Aplicar no Exercício	% Aplicado Até o Bimestre	
Despesas com Ações e Serviços Públicos de Saúde executadas com recursos de impostos	2.970.995,04	15,00		18,63	
DESPESAS DE CARÁTER CONTINUADO DERIVADAS DE PPP		Valor Apurado no Exercício Corrente			
Total das Despesas Consideradas para o Limite / RCL (%)				0,00	

Fonte: Sistema de Contabilidade Pública, Unidade Responsável: PREFEITURA MUNICIPAL DE IBICUÍ



Marcos Galvão de Assis
PREFEITO MUNICIPAL
002.862.175-11



Thiago Vasconcelos Galvão
SECRETÁRIO DE FINANÇAS
003.554.155-50



Mhônia Sara Sousa Jesus
CONTADOR
027103/O-5



PREFEITURA MUNICIPAL DE IBICUÍ
RELATÓRIO RESUMIDO DA EXECUÇÃO ORÇAMENTÁRIA
DEMONSTRATIVO DE SENTENÇAS JUDICIAIS
ORÇAMENTO FISCAL E DA SEGURIDADE SOCIAL

Órgão: (Todos)
Unidade: (Todos)

Período: 01/06/2022 a 30/06/2022

Tip Emp	CodRed	Dotação Orçamentária	Proc. Credor	CNPJ/CPF	Data Emp	Data Liq	Data Pag	Bruto(R\$)	Retido	Líquido	
0000											
Total de Registros: 0								Total :	0,00	0,00	0,00

Marcos Galvão de Assis
PREFEITO MUNICIPAL
002.862.175-11

Thiago Vasconcelos Galvão
SECRETÁRIO DE FINANÇAS
003.554.155-50

Mhônia Sara Sousa Jesus
CONTADOR
027103/0-5