

Leis



PREFEITURA DE
IBICUÍ
CONSTRUINDO UM NOVO TEMPO

Praça São Pedro, nº 100, Centro - Ibicuí
CEP: 45290-000
Telefone: 73 3272-2294
CNPJ: 13.857.701/0001-93

Lei nº 110, de 02 de dezembro de 2019.

“Estima a RECEITA e fixa a DESPESA do Município de Ibicuí, Estado da Bahia, para o exercício financeiro de 2020 e dá outras providências.”

O PREFEITO DO MUNICÍPIO DE IBICUÍ, ESTADO DA BAHIA. Faço saber que a Câmara de Vereadores aprovou e eu sanciono a seguinte Lei.

Art. 1º. O Orçamento governamental do Município de Ibicuí, Estado da Bahia, da Administração Direta, para o exercício financeiro de 2020, composto pelas RECEITAS e DESPESAS do Tesouro Municipal, estima a RECEITA em R\$ 64.921.489,00 (sessenta e quatro milhões novecentos e vinte e um mil quatrocentos e oitenta e nove reais) e fixa a DESPESA em igual valor, compreendendo:

- I - O Orçamento Fiscal, referente aos Poderes do Município de Ibicuí, incluindo os Órgãos da Administração Direta mantidos pelo Poder Público Municipal, compreenderá o montante de R\$ 53.600.078,00 (cinquenta e três milhões seiscentos mil e setenta e oito reais).
- II - O Orçamento de Seguridade Social, abrangendo os Órgãos e Entidades da Administração Direta, mantidos pelo Poder Público Municipal, compreenderá o montante de R\$ 11.321.411,00 (onze milhões trezentos e vinte e um mil quatrocentos e onze reais).

Art. 2º. A RECEITA decorrerá da arrecadação de tributos, contribuições, transferências constitucionais, transferências voluntárias e outras receitas correntes e de capital, previstas na legislação vigente e são estimadas com os seguintes desdobramentos:

| FONTE | VALOR | VALOR |
|---------------------------------------------|----------------|----------------------|
| RECEITAS CORRENTES | 0,00 | 61.447.157,00 |
| Impostos, Taxas e Contribuições de Melhoria | 1.266.958,00 | 0,00 |
| Receita Patrimonial | 195.546,00 | 0,00 |
| Receita de Serviços | 586.138,00 | 0,00 |
| Transferências Correntes | 59.295.483,00 | 0,00 |
| Outras Receitas Correntes | 103.032,00 | 0,00 |
| RECEITAS DE CAPITAL | 0,00 | 7.864.652,00 |
| Alienação de Bens | 91.584,00 | 0,00 |
| Transferências de Capital | 7.773.068,00 | 0,00 |
| (-) DEDUÇÃO DA RECEITA ORÇAMENTÁRIA | 0,00 | -4.390.320,00 |
| (-) Dedução da Receita para o FUNDEB | (4.390.320,00) | 0,00 |
| TOTAL | | 64.921.489,00 |



PREFEITURA DE
IBICUÍ
CONSTRUINDO UM NOVO TEMPO

Praça São Pedro, nº 100, Centro - Ibicuí
CEP: 45290-000
Telefone: 73 3272-2294
CNPJ: 13.857.701/0001-93

Art. 3º. A RECEITA do Orçamento da Seguridade Social é parte da arrecadação da Administração, integrantes do Orçamento Fiscal, demonstrada no artigo anterior.

Art. 4º. A DESPESA fixada por conta de recursos previstos nesta Lei, segundo as discriminações constantes dos quadros anexos e sub-anexos, apresenta o seguinte desdobramento:

I – POR ÓRGÃOS

| DISCRIMINAÇÃO | TOTAL |
|--------------------------------------------|----------------------|
| Câmara Municipal | 1.827.700,00 |
| Gabinete do Prefeito | 699.110,00 |
| Secretaria de Administração e Planejamento | 14.554.263,00 |
| Secretaria de Finanças | 1.419.376,00 |
| Secretaria de Educação | 33.627.815,00 |
| Secretaria de Cultura, Esporte e Lazer | 2.292.958,00 |
| Secretaria de Saúde | 8.572.286,00 |
| Secretaria de Desenvolvimento Social | 1.648.041,00 |
| Secretaria de Agricultura e Meio Ambiente | 279.940,00 |
| TOTAL | 64.921.489,00 |

II – POR FUNÇÕES

| DISCRIMINAÇÃO | ATIVIDADES | PROJETOS | TOTAL |
|-----------------------------|----------------------|---------------------|----------------------|
| 01. Legislativa | 1.805.500,00 | 22.200,00 | 1.827.700,00 |
| 04. Administração | 6.356.895,00 | - | 6.356.895,00 |
| 08. Assistência Social | 1.471.745,00 | 176.296,00 | 1.648.041,00 |
| 10. Saúde | 7.041.827,00 | 1.530.459,00 | 8.572.286,00 |
| 12. Educação | 32.555.381,00 | 1.072.434,00 | 33.627.815,00 |
| 13. Cultura | 1.495.166,00 | 28.620,00 | 1.523.786,00 |
| 15. Urbanismo | 2.978.688,00 | 5.288.112,00 | 8.266.800,00 |
| 16. Habitação | - | 107.894,00 | 107.894,00 |
| 17. Saneamento | 252.694,00 | 848.390,00 | 1.101.084,00 |
| 18. Gestão Ambiental | 75.196,00 | - | 75.196,00 |
| 20. Agricultura | 204.744,00 | - | 204.744,00 |
| 26. Transporte | 74.532,00 | 55.512,00 | 130.044,00 |
| 27. Desporto e Lazer | 94.760,00 | 674.412,00 | 769.172,00 |
| 28. Encargos Especiais | 595.552,00 | - | 595.552,00 |
| 99. Reserva de Contingência | 114.480,00 | - | 114.480,00 |
| TOTAL | 55.117.160,00 | 9.804.329,00 | 64.921.489,00 |



PREFEITURA DE
IBICUÍ
CONSTRUINDO UM NOVO TEMPO

Praça São Pedro, nº 100, Centro - Ibicuí
CEP: 45290-000
Telefone: 73 3272-2294
CNPJ: 13.857.701/0001-93

| RESUMO DESPESA POR FUNÇÕES | | | |
|-------------------------------------|----------------------|---------------------|----------------------|
| ORÇAMENTO FISCAL | 46.350.894,00 | 7.249.184,00 | 53.600.078,00 |
| ORÇAMENTO DA SEGURIDADE SOCIAL | 876.266,00 | 2.555.145,00 | 11.321.411,00 |
| ORÇAMENTO DE INVESTIMENTOS ESTATAIS | 0,00 | 0,00 | 0,00 |
| TOTAL DO RESUMO | 55.117.160,00 | 9.804.329,00 | 64.921.489,00 |

III – POR FONTE

| CÓDIGO | DISCRIMINAÇÃO | RECEITA | DESPESA |
|--------------|------------------------------------|----------------------|----------------------|
| 1001.001 | TESOURO – PREFEITURA | 15.179.226,00 | 12.067.325,00 |
| 1001.002 | TESOURO – CÂMARA | 0,00 | 1.827.700,00 |
| 1001.003 | TESOURO – FMAS | 0,00 | 836.317,00 |
| 1111.001 | MDE - RECURSOS PRÓPRIO | 1.449.700,00 | 1.897.584,00 |
| 1112.001 | FUNDEB 60% | 8.400.049,00 | 8.400.049,00 |
| 1113.001 | FUNDEB 40% | 3.683.398,00 | 3.683.398,00 |
| 1115.001 | SALARIO EDUCAÇÃO | 575.262,00 | 575.262,00 |
| 1119.001 | FNDE | 441.882,00 | 441.882,00 |
| 1120.001 | CONVÊNIOS – EDUCAÇÃO | 629.640,00 | 629.640,00 |
| 1195.000 | Ação judicial FUNDEF - Precatórios | 18.000.000,00 | 18.000.000,00 |
| 1211.001 | FMS - RECURSOS PRÓPRIOS | 3.563.512,00 | 3.563.512,00 |
| 1212.001 | FMS - RECURSOS VINCULADOS | 3.927.820,00 | 3.927.820,00 |
| 1220.001 | CONVÊNIOS – SAÚDE | 1.080.954,00 | 1.080.954,00 |
| 1311.001 | FNAS | 674.371,00 | 674.371,00 |
| 1390.001 | FEAS | 137.353,00 | 137.353,00 |
| 1930.001 | ALIENAÇÃO DE BENS – PREFEITURA | 45.792,00 | 45.792,00 |
| 1930.002 | ALIENAÇÃO DE BENS – FME | 0,00 | 0,00 |
| 1930.003 | ALIENAÇÃO DE BENS – FMS | 0,00 | 0,00 |
| 1940.003 | CIDE | 28.610,00 | 28.610,00 |
| 1941.002 | ROYALTIES/FEP/CFRN | 218.700,00 | 218.700,00 |
| 1942.001 | CONVÊNIOS – OUTROS | 6.847.396,00 | 6.847.396,00 |
| 1943.004 | FCBA | 9.160,00 | 9.160,00 |
| 1990.001 | FEX | 28.664,00 | 28.664,00 |
| TOTAL | | 64.921.489,00 | 64.921.489,00 |

Art. 5º. Para cumprimento do disposto no art. 167, incisos V e VII, da Constituição Federal Brasileira, e tendo em vista o que estabelecem a mesma Constituição no art. 165, § 8º, e a Lei Federal nº 4.320/64, em seu art. 7º, incisos I e II, fica o Chefe do Poder Executivo autorizado a:

I - Abrir créditos suplementares nos limites e com os recursos abaixo indicados:

- a) Decorrentes de superávit financeiro, até o valor apurado, de acordo com o estabelecido no artigo 43, § 1º, inciso I, e parágrafo 2º da Lei 4.320/64;



PREFEITURA DE
IBICUÍ
CONSTRUINDO UM NOVO TEMPO

Praça São Pedro, nº 100, Centro - Ibicuí
CEP: 45290-000
Telefone: 73 3272-2294
CNPJ: 13.857.701/0001-93

- b) Decorrentes do excesso de arrecadação até o valor ocorrido e a tendência do exercício, conforme estabelecido no artigo 43, parágrafo 1º, inciso II e parágrafos 3º e 4º da Lei 4.320/64;
- c) Decorrentes de anulação de até 80% (oitenta por cento), da despesa total fixada no Art. 1º dessa Lei, consoante estabelecido no artigo 43, parágrafo 1º, inciso III, da Lei 4.320/64.

Art. 6º - Esta Lei entrara em vigor em 01 de janeiro a 31 de dezembro de 2020.

GABINETE DO PREFEITO MUNICIPAL DE IBICUÍ, ESTADO DA BAHIA, EM 02 DE DEZEMBRO DE 2019.

Marcos Galvão de Assis
Prefeito Municipal



PREFEITURA MUNICIPAL DE IBICUÍ

PRACA SAO PEDRO, 100
CENTRO
IBICUI - BA
CNPJ: 13.857.701/0001-93

**Anexo I - Orçamento 2020
Resumo Geral da Receita**

Valores expressos em R\$

| Código | Especificação | Desdobramento | Espécie | Origem | Categoria Econômica |
|-----------------------|------------------------------------------------------------------------------|---------------|--------------|--------------|---------------------|
| 1.0.0.0.00.0.00.00.00 | Receitas Correntes | | | | 61.447.157,00 |
| 1.1.0.0.00.0.00.00.00 | Impostos, Taxas e Contribuições de Melhoria | | | 1.266.958,00 | |
| 1.1.1.0.00.0.00.00.00 | Impostos | | 1.200.560,00 | | |
| 1.1.1.3.00.0.00.00.00 | Impostos sobre a Renda e Proventos de Qualquer Natureza | 522.080,00 | | | |
| 1.1.1.3.03.0.00.00.00 | Imposto sobre a Renda - Retido na Fonte | 522.080,00 | | | |
| 1.1.1.3.03.1.00.00.00 | Imposto sobre a Renda - Retido na Fonte - Trabalho | 407.600,00 | | | |
| 1.1.1.3.03.1.1.00.00 | Imposto sobre a Renda - Retido na Fonte - Trabalho - Principal | 407.600,00 | | | |
| 1.1.1.3.03.4.0.00.00 | Imposto sobre a Renda - Retido na Fonte - Outros Rendimentos | 114.480,00 | | | |
| 1.1.1.3.03.4.1.00.00 | Imposto sobre a Renda - Retido na Fonte - Outros Rendimentos - Principal | 114.480,00 | | | |
| 1.1.1.8.00.0.00.00.00 | Impostos Específicos de Estados/DF Municípios | 678.480,00 | | | |
| 1.1.1.8.01.0.00.00.00 | Impostos sobre o Patrimônio para Estados/DF/Municípios | 244.980,00 | | | |
| 1.1.1.8.01.1.0.00.00 | Imposto sobre a Propriedade Predial e Territorial Urbana | 124.800,00 | | | |
| 1.1.1.8.01.1.1.00.00 | Imposto sobre a Propriedade Predial e Territorial Urbana - Principal | 97.300,00 | | | |
| 1.1.1.8.01.1.2.00.00 | Imposto sobre a Propriedade Predial e Territorial Urbana - Multas e Juros | 2.300,00 | | | |
| 1.1.1.8.01.1.3.00.00 | Imposto sobre a Propriedade Predial e Territorial Urbana - Dívida Ativa | 22.900,00 | | | |
| 1.1.1.8.01.1.4.00.00 | Imposto sobre a Propriedade Predial e Territorial Urbana - Dívida Ativa - Mt | 2.300,00 | | | |
| 1.1.1.8.01.4.0.00.00 | Imposto sobre Transmissão Inter Vivos de Bens Imóveis e de Direitos Reais | 120.180,00 | | | |
| 1.1.1.8.01.4.1.00.00 | Imposto sobre Transmissão Inter Vivos de Bens Imóveis e de Direitos Reais | 114.480,00 | | | |
| 1.1.1.8.01.4.2.00.00 | Imposto sobre Transmissão Inter Vivos de Bens Imóveis e de Direitos Reais | 1.100,00 | | | |
| 1.1.1.8.01.4.3.00.00 | Imposto sobre Transmissão Inter Vivos de Bens Imóveis e de Direitos Reais | 2.300,00 | | | |
| 1.1.1.8.01.4.4.00.00 | Imposto sobre Transmissão Inter Vivos de Bens Imóveis e de Direitos Reais | 2.300,00 | | | |
| 1.1.1.8.02.0.00.00.00 | Impostos sobre a Produção, circulação de Mercadorias e Serviços | 433.500,00 | | | |
| 1.1.1.8.02.3.0.00.00 | Imposto sobre Serviços de Qualquer Natureza | 433.500,00 | | | |
| 1.1.1.8.02.3.1.00.00 | Imposto sobre Serviços de Qualquer Natureza - Principal | 426.600,00 | | | |
| 1.1.1.8.02.3.2.00.00 | Imposto sobre Serviços de Qualquer Natureza - Multas e Juros | 2.300,00 | | | |
| 1.1.1.8.02.3.3.00.00 | Imposto sobre Serviços de Qualquer Natureza - Dívida Ativa | 2.300,00 | | | |
| 1.1.1.8.02.3.4.00.00 | Imposto sobre Serviços de Qualquer Natureza - Dívida Ativa - Multas e Jur | 2.300,00 | | | |
| 1.1.2.0.00.0.00.00.00 | Taxas | | 66.398,00 | | |
| 1.1.2.1.00.0.00.00.00 | Taxas pelo Exercício do Poder de Polícia | 60.674,00 | | | |
| 1.1.2.1.01.0.00.00.00 | Taxas de Inspeção, Controle e Fiscalização | 54.950,00 | | | |
| 1.1.2.1.01.1.0.00.00 | Taxas de Inspeção, Controle e Fiscalização | 54.950,00 | | | |
| 1.1.2.1.01.1.1.00.00 | Taxas de Inspeção, Controle e Fiscalização - Principal | 54.950,00 | | | |
| 1.1.2.1.04.0.00.00.00 | Taxa de Controle e Fiscalização Ambiental | 5.724,00 | | | |
| 1.1.2.1.04.1.00.00.00 | Taxa de Controle e Fiscalização Ambiental | 5.724,00 | | | |
| 1.1.2.1.04.1.1.00.00 | Taxa de Controle e Fiscalização Ambiental - Principal | 5.724,00 | | | |
| 1.1.2.2.00.0.00.00.00 | Taxas pela Prestação de Serviços | 5.724,00 | | | |
| 1.1.2.2.01.0.00.00.00 | Taxas pela Prestação de Serviços | 5.724,00 | | | |
| 1.1.2.2.01.1.0.00.00 | Taxas pela Prestação de Serviços | 5.724,00 | | | |



PREFEITURA MUNICIPAL DE IBICUÍ

PRACA SAO PEDRO, 100
CENTRO
IBICUI - BA
CNPJ: 13.857.701/0001-93

**Anexo I - Orçamento 2020
Resumo Geral da Receita**

Valores expressos em R\$

| Código | Especificação | Desdobramento | Espécie | Origem | Categoria Econômica |
|----------------------|----------------------------------------------------------------------------|---------------|---------------|---------------|---------------------|
| 1.1.2.2.01.1.1.00.00 | Taxas pela Prestação de Serviços - Principal | 5.724,00 | | | |
| 1.3.0.0.00.0.0.00.00 | Receita Patrimonial | | | 195.546,00 | |
| 1.3.1.0.00.0.0.00.00 | Exploração do Patrimônio Imobiliário do Estado | | 5.724,00 | | |
| 1.3.1.0.01.0.0.00.00 | Aluguéis, Arrendamentos, Foros, Laudêmos, Tarifas de Ocupação | 5.724,00 | | | |
| 1.3.1.0.01.1.0.00.00 | Aluguéis e Arrendamentos | 5.724,00 | | | |
| 1.3.1.0.01.1.1.00.00 | Aluguéis e Arrendamentos - Principal | 5.724,00 | | | |
| 1.3.2.0.00.0.0.00.00 | Valores Mobiliários | | 189.822,00 | | |
| 1.3.2.1.00.0.0.00.00 | Juros e Correções Monetárias | 189.822,00 | | | |
| 1.3.2.1.00.1.0.00.00 | Remuneração de Depósitos Bancários | 189.822,00 | | | |
| 1.3.2.1.00.1.1.00.00 | Remuneração de Depósitos Bancários - Principal | 189.822,00 | | | |
| 1.3.2.1.00.1.1.01.01 | Remuneração de Depósitos Bancários - ROYALTIES/FEP/CFRN | 1.188,00 | | | |
| 1.3.2.1.00.1.1.01.02 | Remuneração de Depósitos Bancários - FUNDEB 60% | 17.776,00 | | | |
| 1.3.2.1.00.1.1.01.03 | Remuneração de Depósitos Bancários - FMS-Recursos Vinculados | 41.327,00 | | | |
| 1.3.2.1.00.1.1.01.04 | Remuneração de Depósitos Bancários - MDE-Recursos Próprios | 51.980,00 | | | |
| 1.3.2.1.00.1.1.01.05 | Remuneração de Depósitos Bancários - FMS-Recursos Próprios | 3.397,00 | | | |
| 1.3.2.1.00.1.1.01.07 | Remuneração de Depósitos Bancários - FNAS | 10.387,00 | | | |
| 1.3.2.1.00.1.1.01.08 | Remuneração de Depósitos Bancários - FNDE | 5.713,00 | | | |
| 1.3.2.1.00.1.1.01.12 | Remuneração de Depósitos Bancários - Salário Educação | 2.862,00 | | | |
| 1.3.2.1.00.1.1.01.14 | Remuneração de Depósitos Bancários - FUNDEB 40% | 11.671,00 | | | |
| 1.3.2.1.00.1.1.02.99 | Remuneração de Depósitos Bancários - Tesouro | 43.521,00 | | | |
| 1.6.0.0.00.0.0.00.00 | Receita de Serviços | | | 586.138,00 | |
| 1.6.1.0.00.0.0.00.00 | Serviços Administrativos e Comerciais Gerais | | 13.738,00 | | |
| 1.6.1.0.01.0.0.00.00 | Serviços Administrativos e Comerciais Gerais | 13.738,00 | | | |
| 1.6.1.0.01.1.0.00.00 | Serviços Administrativos e Comerciais Gerais | 13.738,00 | | | |
| 1.6.1.0.01.1.1.00.00 | Serviços Administrativos e Comerciais Gerais - Principal | 13.738,00 | | | |
| 1.6.3.0.00.0.0.00.00 | Serviços e Atividades Referentes à Saúde | | 572.400,00 | | |
| 1.6.3.0.01.0.0.00.00 | Serviços de Atendimento à Saúde | 572.400,00 | | | |
| 1.6.3.0.01.1.0.00.00 | Serviços de Atendimento à Saúde | 572.400,00 | | | |
| 1.6.3.0.01.1.1.00.00 | Serviços de Atendimento à Saúde - Principal | 572.400,00 | | | |
| 1.7.0.0.00.0.0.00.00 | Transferências Correntes | | | 59.295.483,00 | |
| 1.7.1.0.00.0.0.00.00 | Transferências da União e de suas Entidades | | 41.711.897,00 | | |
| 1.7.1.8.00.0.0.00.00 | Transferências da União - Específica E/M | 41.711.897,00 | | | |
| 1.7.1.8.01.0.0.00.00 | Participação na Receita da União | 18.572.416,00 | | | |
| 1.7.1.8.01.2.0.00.00 | Cota-Parte do Fundo de Participação dos Municípios - Cota Mensal | 17.458.200,00 | | | |
| 1.7.1.8.01.2.1.00.00 | Cota-Parte do Fundo de Participação dos Municípios - Cota Mensal - Princ | 17.458.200,00 | | | |
| 1.7.1.8.01.3.0.00.00 | Cota-Parte do Fundo de Participação dos Municípios - 1% Cota entregue no m | 597.016,00 | | | |
| 1.7.1.8.01.3.1.00.00 | Cota-Parte do Fundo de Participação dos Municípios - 1% Cota entregue no | 597.016,00 | | | |
| 1.7.1.8.01.4.0.00.00 | Cota-Parte do Fundo de Participação dos Municípios - 1% Cota entregue no r | 500.000,00 | | | |



PREFEITURA MUNICIPAL DE IBICUÍ

PRACA SAO PEDRO, 100
CENTRO
IBICUI - BA
CNPJ: 13.857.701/0001-93

Anexo I - Orçamento 2020
Resumo Geral da Receita

Valores expressos em R\$

| Código | Especificação | Desdobramento | Espécie | Origem | Categoria Econômica |
|----------------------|------------------------------------------------------------------------------|---------------|---------|--------|---------------------|
| 1.7.1.8.01.4.1.00.00 | Cota-Parte do Fundo de Participação dos Municípios - 1% Cota entregue nx | 500.000,00 | | | |
| 1.7.1.8.01.5.0.00.00 | Cota-Parte do Imposto Sobre a Propriedade Territorial Rural | 17.200,00 | | | |
| 1.7.1.8.01.5.1.00.00 | Cota-Parte do Imposto Sobre a Propriedade Territorial Rural - Principal | 17.200,00 | | | |
| 1.7.1.8.02.0.0.00.00 | Transferência da Compensação Financeira pela Exploração de Recursos Nat. | 217.512,00 | | | |
| 1.7.1.8.02.2.0.00.00 | Cota-parte da Compensação Financeira de Recursos Minerais - CFEM | 2.290,00 | | | |
| 1.7.1.8.02.2.1.00.00 | Cota-parte da Compensação Financeira de Recursos Minerais - CFEM - Pri | 2.290,00 | | | |
| 1.7.1.8.02.5.0.00.00 | Cota-parte Royalties pela Participação Especial - Lei nº 9.478/97, artigo 50 | 20.606,00 | | | |
| 1.7.1.8.02.5.1.00.00 | Cota-parte Royalties pela Participação Especial - Lei nº 9.478/97, artigo 50 | 20.606,00 | | | |
| 1.7.1.8.02.6.0.00.00 | Cota-Parte do Fundo Especial do Petróleo - FEP | 194.616,00 | | | |
| 1.7.1.8.02.6.1.00.00 | Cota-Parte do Fundo Especial do Petróleo - FEP - Principal. | 194.616,00 | | | |
| 1.7.1.8.03.0.0.00.00 | Transferência de Recursos do Sistema Único de Saúde - SUS - Repasses Fur | 2.819.310,00 | | | |
| 1.7.1.8.03.1.0.00.00 | Transferência de Recursos do Sistema Único de Saúde - SUS - Repasses F | 2.819.310,00 | | | |
| 1.7.1.8.03.1.1.00.00 | Transferência de Recursos do Sistema Único de Saúde - SUS - Repasses | 2.819.310,00 | | | |
| 1.7.1.8.03.1.1.01.00 | Piso de Atenção Básica Fixo - PAB Fixo | 500.632,00 | | | |
| 1.7.1.8.03.1.1.02.00 | Saúde da Família - SF | 937.248,00 | | | |
| 1.7.1.8.03.1.1.03.00 | Agente Comunitário de Saúde - ACS | 170.804,00 | | | |
| 1.7.1.8.03.1.1.04.00 | Saúde Bucal - SB | 157.296,00 | | | |
| 1.7.1.8.03.1.1.05.00 | Programa de Melhoria de Acesso e da Qualidade - PMAQ | 174.696,00 | | | |
| 1.7.1.8.03.1.1.06.00 | Núcleo de Apoio a Família - NASF | 213.734,00 | | | |
| 1.7.1.8.03.1.1.07.00 | Assistência Financeira Complementar - ACS - 95% | 428.270,00 | | | |
| 1.7.1.8.03.1.1.08.00 | Fortalecimento de Política Afetas à Atuação de ACS e ACE - 5% | 28.849,00 | | | |
| 1.7.1.8.03.1.1.09.00 | Piso Fixo de Vigilância em Saúde - PFVS | 57.240,00 | | | |
| 1.7.1.8.03.1.1.10.00 | Incentivos Pontuais para Ações de Vigilância em Saúde - IPVS | 28.506,00 | | | |
| 1.7.1.8.03.1.1.11.00 | Piso Fixo de Vigilância em Saúde - Anvisa | 9.387,00 | | | |
| 1.7.1.8.03.1.1.12.00 | Componente Básico da Assistência Farmacêutica | 105.436,00 | | | |
| 1.7.1.8.03.1.1.13.00 | Aperfeiçoamento do SUS - ANVISA | 7.212,00 | | | |
| 1.7.1.8.04.0.0.00.00 | Transferências de Recursos do Fundo Nacional de Assistência Social - FNAS | 663.984,00 | | | |
| 1.7.1.8.04.1.0.00.00 | Transferências de Recursos do Fundo Nacional de Assistência Social - FNA | 663.984,00 | | | |
| 1.7.1.8.04.1.1.00.00 | Transferências de Recursos do Fundo Nacional de Assistência Social - FN | 663.984,00 | | | |
| 1.7.1.8.04.1.1.01.00 | Piso Fixo de Média Complexidade - PAEFI | 143.100,00 | | | |
| 1.7.1.8.04.1.1.02.00 | Piso Básico Variável - SCFV | 108.527,00 | | | |
| 1.7.1.8.04.1.1.03.00 | Piso Básico Fixo - PBF | 71.550,00 | | | |
| 1.7.1.8.04.1.1.04.00 | Piso Básico Variável III - PBV Equipe Volante | 53.691,00 | | | |
| 1.7.1.8.04.1.1.05.00 | Índice de Gestão Descentralizada - IGD-SUAS | 18.317,00 | | | |
| 1.7.1.8.04.1.1.06.00 | Índice de Gestão Descentralizada - IGDBF | 149.511,00 | | | |
| 1.7.1.8.04.1.1.07.00 | Benefício de Prestação Continuada - BPC na Escola | 59.644,00 | | | |
| 1.7.1.8.04.1.1.08.00 | Piso de Alta Complexidade - PAC 1 | 59.644,00 | | | |
| 1.7.1.8.05.0.0.00.00 | Transferências de Recursos do Fundo Nacional do Desenvolvimento da Educa | 1.008.569,00 | | | |



PREFEITURA MUNICIPAL DE IBICUÍ

PRACA SAO PEDRO, 100
CENTRO
IBICUI - BA
CNPJ: 13.857.701/0001-93

**Anexo I - Orçamento 2020
Resumo Geral da Receita**

Valores expressos em R\$

| Código | Especificação | Desdobramento | Espécie | Origem | Categoria Econômica |
|----------------------|----------------------------------------------------------------------------|---------------|---------|--------|---------------------|
| 1.7.1.8.05.1.0.00.00 | Transferências do Salário-Educação | 572.400,00 | | | |
| 1.7.1.8.05.1.1.00.00 | Transferências do Salário-Educação - Principal | 572.400,00 | | | |
| 1.7.1.8.05.2.0.00.00 | Transferências Diretas do FNDE referentes ao Programa Dinheiro Direto na E | 11.448,00 | | | |
| 1.7.1.8.05.2.1.00.00 | Transferências Diretas do FNDE referentes ao Programa Dinheiro Direto na | 11.448,00 | | | |
| 1.7.1.8.05.3.0.00.00 | Transferências Diretas do FNDE referentes ao Programa Nacional de Alimen | 384.653,00 | | | |
| 1.7.1.8.05.3.1.00.00 | Transferências Diretas do FNDE referentes ao Programa Nacional de Alime | 384.653,00 | | | |
| 1.7.1.8.05.3.1.01.00 | Transferência do PNAE - Educação Infantil (Creche) | 55.065,00 | | | |
| 1.7.1.8.05.3.1.02.00 | Transferência do PNAE - Educação Infantil (Pré-Escola) | 59.415,00 | | | |
| 1.7.1.8.05.3.1.03.00 | Transferência do PNAE - Ensino Fundamental | 259.526,00 | | | |
| 1.7.1.8.05.3.1.04.00 | Transferência do PNAE - EJA | 10.647,00 | | | |
| 1.7.1.8.05.4.0.00.00 | Transferências Diretas do FNDE referentes ao Programa Nacional de Apoio : | 40.068,00 | | | |
| 1.7.1.8.05.4.1.00.00 | Transferências Diretas do FNDE referentes ao Programa Nacional de Apoio : | 40.068,00 | | | |
| 1.7.1.8.05.4.1.01.00 | Transferência do PNAT para Educação Infantil (Creche) | 5.724,00 | | | |
| 1.7.1.8.05.4.1.02.00 | Transferência do PNAT para Educação Infantil (Pré-Escola) | 6.182,00 | | | |
| 1.7.1.8.05.4.1.03.00 | Transferência do PNAT para Ensino Fundamental | 27.017,00 | | | |
| 1.7.1.8.05.4.1.04.00 | Transferência do PNAT para EJA | 1.145,00 | | | |
| 1.7.1.8.06.0.0.00.00 | Transferência Financeira do ICMS - Desoneração - L.C. Nº 87/96 | 17.200,00 | | | |
| 1.7.1.8.06.1.0.00.00 | Transferência Financeira do ICMS - Desoneração - L.C. Nº 87/96 | 17.200,00 | | | |
| 1.7.1.8.06.1.1.00.00 | Transferência Financeira do ICMS - Desoneração - L.C. Nº 87/96 - Principa | 17.200,00 | | | |
| 1.7.1.8.09.1.1.02.00 | Transferência de Recursos da Complementação da União ao FUNDEB - I | 18.000.000,00 | | | |
| 1.7.1.8.10.0.0.00.00 | Transferências de Convênios da União e de Suas Entidades | 384.242,00 | | | |
| 1.7.1.8.10.1.0.00.00 | Transferências de Convênios da União para o Sistema Único de Saúde - SU | 162.410,00 | | | |
| 1.7.1.8.10.1.1.00.00 | Transferências de Convênios da União para o Sistema Único de Saúde - S | 162.410,00 | | | |
| 1.7.1.8.10.2.0.00.00 | Transferências de Convênios da União Destinadas a Programas de Educaçã | 114.480,00 | | | |
| 1.7.1.8.10.2.1.00.00 | Transferências de Convênios da União Destinadas a Programas de Educa | 114.480,00 | | | |
| 1.7.1.8.10.9.0.00.00 | Outras Transferências de Convênios da União | 107.352,00 | | | |
| 1.7.1.8.10.9.1.00.00 | Outras Transferências de Convênios da União - Principal | 107.352,00 | | | |
| 1.7.1.8.99.0.0.00.00 | Outras Transferências da União | 28.664,00 | | | |
| 1.7.1.8.99.1.0.00.00 | Outras Transferências da União | 28.664,00 | | | |
| 1.7.1.8.99.1.1.00.00 | Outras Transferências da União - Principal | 28.664,00 | | | |
| 1.7.2.0.00.0.0.00.00 | Transferências dos Estados e do Distrito Federal e de suas Entidades | 5.529.586,00 | | | |
| 1.7.2.8.00.0.0.00.00 | Transferências dos Estados - Especifica E/M | 5.529.586,00 | | | |
| 1.7.2.8.01.0.0.00.00 | Participação na Receita dos Estados | 4.487.610,00 | | | |
| 1.7.2.8.01.1.0.00.00 | Cota-Parte do ICMS | 4.161.300,00 | | | |
| 1.7.2.8.01.1.1.00.00 | Cota-Parte do ICMS - Principal | 4.161.300,00 | | | |
| 1.7.2.8.01.2.0.00.00 | Cota-Parte do IPVA | 251.900,00 | | | |
| 1.7.2.8.01.2.1.00.00 | Cota-Parte do IPVA - Principal | 251.900,00 | | | |
| 1.7.2.8.01.3.0.00.00 | Cota-Parte do IPI - Municípios | 45.800,00 | | | |



PREFEITURA MUNICIPAL DE IBICUÍ

PRACA SAO PEDRO, 100
CENTRO
IBICUI - BA
CNPJ: 13.857.701/0001-93

**Anexo I - Orçamento 2020
Resumo Geral da Receita**

Valores expressos em R\$

| Código | Especificação | Desdobramento | Espécie | Origem | Categoria Econômica |
|----------------------|-------------------------------------------------------------------------------|---------------|---------------|------------|---------------------|
| 1.7.2.8.01.3.1.00.00 | Cota-Parte do IPI - Municípios - Principal | 45.800,00 | | | |
| 1.7.2.8.01.4.0.00.00 | Cota-Parte da Contribuição de Intervenção no Domínio Econômico | 28.610,00 | | | |
| 1.7.2.8.01.4.1.00.00 | Cota-Parte da Contribuição de Intervenção no Domínio Econômico - Princi | 28.610,00 | | | |
| 1.7.2.8.03.0.0.00.00 | Transferência de Recursos do Estado para Programas de Saúde - Repasse Fi | 494.783,00 | | | |
| 1.7.2.8.03.1.0.00.00 | Transferência de Recursos do Estado para Programas de Saúde - Repasse | 494.783,00 | | | |
| 1.7.2.8.03.1.1.00.00 | Transferência de Recursos do Estado para Programas de Saúde - Repass | 494.783,00 | | | |
| 1.7.2.8.03.1.1.01.00 | Incentivo Estadual ao Programa Saúde da Família | 62.048,00 | | | |
| 1.7.2.8.03.1.1.02.00 | Gestão de Média e Alta Complexidade - TFD | 30.910,00 | | | |
| 1.7.2.8.03.1.1.03.00 | Gestão de Média e Alta Complexidade - AIH | 113.793,00 | | | |
| 1.7.2.8.03.1.1.04.00 | Gestão de Média e Alta Complexidade - SIA/SUS | 288.032,00 | | | |
| 1.7.2.8.10.0.0.00.00 | Transferências de Convênios dos Estados e do Distrito Federal e de Suas Entid | 400.680,00 | | | |
| 1.7.2.8.10.1.0.00.00 | Transferências de Convênio dos Estados para o Sistema Único de Saúde - § | 114.480,00 | | | |
| 1.7.2.8.10.1.1.00.00 | Transferências de Convênio dos Estados para o Sistema Único de Saúde - | 114.480,00 | | | |
| 1.7.2.8.10.2.0.00.00 | Transferências de Convênio dos Estados Destinadas a Programas de Educ | 171.720,00 | | | |
| 1.7.2.8.10.2.1.00.00 | Transferências de Convênio dos Estados Destinadas a Programas de Edu | 171.720,00 | | | |
| 1.7.2.8.10.9.0.00.00 | Outras Transferências de Convênio dos Estados | 114.480,00 | | | |
| 1.7.2.8.10.9.1.00.00 | Outras Transferências de Convênio dos Estados - Principal | 114.480,00 | | | |
| 1.7.2.8.99.0.0.00.00 | Outras Transferências dos Estados | 146.513,00 | | | |
| 1.7.2.8.99.1.0.00.00 | Outras Transferências dos Estados | 146.513,00 | | | |
| 1.7.2.8.99.1.1.00.00 | Outras Transferências dos Estados - Principal | 146.513,00 | | | |
| 1.7.2.8.99.1.1.01.00 | FCBA - Fundo de Cultura do Estado da Bahia | 9.160,00 | | | |
| 1.7.2.8.99.1.1.02.00 | FEAS - CRAS - Có-Financiamento | 29.419,00 | | | |
| 1.7.2.8.99.1.1.03.00 | FEAS - BE - Benefícios Eventuais | 29.419,00 | | | |
| 1.7.2.8.99.1.1.04.00 | FEAS - CREAS - Có-Financiamento | 29.419,00 | | | |
| 1.7.2.8.99.1.1.05.00 | FEAS - SCFV - Có-Financiamento | 49.096,00 | | | |
| 1.7.5.0.0.0.0.00.00 | Transferências de Outras Instituições Públicas | | 12.054.000,00 | | |
| 1.7.5.8.00.0.0.00.00 | Transferências de Outras Instituições Públicas - Especifica E/M | 12.054.000,00 | | | |
| 1.7.5.8.01.0.0.00.00 | Transferências de Recursos do Fundo de Manutenção e Desenvolvimento da | 12.054.000,00 | | | |
| 1.7.5.8.01.1.0.00.00 | Transferências de Recursos do Fundo de Manutenção e Desenvolvimento d | 8.529.000,00 | | | |
| 1.7.5.8.01.1.1.00.00 | Transferências de Recursos do Fundo de Manutenção e Desenvolvimento | 8.529.000,00 | | | |
| 1.7.5.8.01.2.0.00.00 | Transferências de Recursos da Complementação da União ao Fundo de Ma | 3.525.000,00 | | | |
| 1.7.5.8.01.2.1.01.00 | Transferências de Recursos da Complementação da União ao Fundo de | 3.525.000,00 | | | |
| 1.9.0.0.0.0.00.00 | Outras Receitas Correntes | | | 103.032,00 | |
| 1.9.1.0.0.0.0.00.00 | Multas Administrativas, Contratuais e Judiciais | | 11.448,00 | | |
| 1.9.1.0.07.0.0.00.00 | Multas Aplicadas pelos Tribunais de Contas | 11.448,00 | | | |
| 1.9.1.0.07.1.0.00.00 | Multas Aplicadas pelos Tribunais de Contas | 11.448,00 | | | |
| 1.9.1.0.07.1.1.01.00 | Multas Aplicadas pelos Tribunais de Contas - Principal | 11.448,00 | | | |
| 1.9.2.0.0.0.0.00.00 | Indenizações, Restituições e Ressarcimentos | | 68.688,00 | | |



PREFEITURA MUNICIPAL DE IBICUÍ
PRACA SAO PEDRO, 100
CENTRO
IBICUI - BA
CNPJ: 13.857.701/0001-93

Anexo I - Orçamento 2020
Resumo Geral da Receita

Valores expressos em R\$

| Código | Especificação | Desdobramento | Espécie | Origem | Categoria Econômica |
|----------------------|--------------------------------------------------------------------------|---------------|--------------|--------------|---------------------|
| 1.9.2.1.00.0.0.00.00 | Indenizações | 11.448,00 | | | |
| 1.9.2.1.99.0.0.00.00 | Agrega recursos recebidos como ressarcimento por danos causados ao patri | 11.448,00 | | | |
| 1.9.2.1.99.1.0.00.00 | Outras Indenizações | 11.448,00 | | | |
| 1.9.2.1.99.1.1.00.00 | Outras Indenizações - Principal | 11.448,00 | | | |
| 1.9.2.2.00.0.0.00.00 | Restituições | 11.448,00 | | | |
| 1.9.2.2.99.0.0.00.00 | Outras Restituições | 11.448,00 | | | |
| 1.9.2.2.99.1.0.00.00 | Outras Restituições | 11.448,00 | | | |
| 1.9.2.2.99.1.1.01.00 | Outras Restituições - Principal | 11.448,00 | | | |
| 1.9.2.3.00.0.0.00.00 | Ressarcimentos | 45.792,00 | | | |
| 1.9.2.3.99.0.0.00.00 | Outros Ressarcimentos | 45.792,00 | | | |
| 1.9.2.3.99.1.0.00.00 | Outros Ressarcimentos | 45.792,00 | | | |
| 1.9.2.3.99.1.3.00.00 | Outros Ressarcimentos - Dívida Ativa | 45.792,00 | | | |
| 1.9.3.0.00.0.0.00.00 | Bens, Direitos e Valores Incorporados ao Patrimônio Público | | 11.448,00 | | |
| 1.9.3.1.99.9.9.00.00 | Receita da Dívida Ativa de Outros Tributos | 11.448,00 | | | |
| 1.9.9.0.00.0.0.00.00 | Demais Receitas Correntes | | 11.448,00 | | |
| 1.9.9.0.99.0.0.00.00 | Outras Receitas | 11.448,00 | | | |
| 1.9.9.0.99.1.0.00.00 | Outras Receitas - Primárias | 11.448,00 | | | |
| 1.9.9.0.99.1.3.00.00 | Outras Receitas - Primárias - Dívida Ativa | 11.448,00 | | | |
| 2.0.0.0.00.0.0.00.00 | Receitas de Capital | | | | 7.864.652,00 |
| 2.2.0.0.00.0.0.00.00 | Alienação de Bens | | | 91.584,00 | |
| 2.2.1.0.00.0.0.00.00 | Alienação de Bens Móveis | | 45.792,00 | | |
| 2.2.1.3.00.0.0.00.00 | Alienação de Bens Móveis e Semoventes | 45.792,00 | | | |
| 2.2.1.3.00.1.0.00.00 | Alienação de Bens Móveis e Semoventes | 45.792,00 | | | |
| 2.2.1.3.00.1.1.00.00 | Alienação de Bens Móveis e Semoventes - Principal | 45.792,00 | | | |
| 2.2.2.0.00.0.0.00.00 | Alienação de Bens Imóveis | | 45.792,00 | | |
| 2.2.2.0.00.1.0.00.00 | Alienação de Bens Imóveis | 45.792,00 | | | |
| 2.2.2.0.00.1.1.00.00 | Alienação de Bens Imóveis - Principal | 45.792,00 | | | |
| 2.4.0.0.00.0.0.00.00 | Transferências de Capital | | | 7.773.068,00 | |
| 2.4.1.0.00.0.0.00.00 | Transferências da União e de suas Entidades | | 5.084.828,00 | | |
| 2.4.1.8.00.0.0.00.00 | Transferências da União | 5.084.828,00 | | | |
| 2.4.1.8.03.0.0.00.00 | Transferências de Recursos do Sistema Único de Saúde - SUS | 114.480,00 | | | |
| 2.4.1.8.03.1.0.00.00 | Transferências de Recursos do Sistema Único de Saúde - SUS | 114.480,00 | | | |
| 2.4.1.8.03.1.1.00.00 | Transferências de Recursos do Sistema Único de Saúde - SUS - Principal | 114.480,00 | | | |
| 2.4.1.8.05.0.0.00.00 | Transferências de Recursos Destinados a Programas de Educação | 114.480,00 | | | |
| 2.4.1.8.05.1.0.00.00 | Prog de Apoio ao Transp Escolar para Educação Básica - CAMINHO DA ESC | 114.480,00 | | | |
| 2.4.1.8.05.1.0.00.00 | Transferências de Recursos Destinados a Programas de Educação | 114.480,00 | | | |
| 2.4.1.8.05.1.1.00.00 | Transferências de Recursos Destinados a Programas de Educação - Princ | 114.480,00 | | | |
| 2.4.1.8.10.0.0.00.00 | Transferência de Convênios da União e de suas Entidades | 4.855.868,00 | | | |

Página 6 de 7



PREFEITURA MUNICIPAL DE IBICUÍ

PRACA SAO PEDRO, 100
CENTRO
IBICUI - BA
CNPJ: 13.857.701/0001-93

**Anexo I - Orçamento 2020
Resumo Geral da Receita**

Valores expressos em R\$

| Código | Especificação | Desdobramento | Espécie | Origem | Categoria Econômica |
|----------------------|------------------------------------------------------------------------------|---------------|--------------|---------------|----------------------|
| 2.4.1.8.10.1.0.00.00 | Transferências de Convênio da União para o Sistema Único de Saúde - SUS | 575.104,00 | | | |
| 2.4.1.8.10.1.1.00.00 | Transferências de Convênio da União para o Sistema Único de Saúde - SU | 575.104,00 | | | |
| 2.4.1.8.10.2.0.00.00 | Transferências de Convênio da União destinadas a Programas de Educação | 114.480,00 | | | |
| 2.4.1.8.10.2.1.00.00 | Transferências de Convênio da União destinadas a Programas de Educação | 114.480,00 | | | |
| 2.4.1.8.10.9.0.00.00 | Outras Transferências de Convênios da União | 4.166.284,00 | | | |
| 2.4.1.8.10.9.1.00.00 | Outras Transferências de Convênios da União - Principal | 4.166.284,00 | | | |
| 2.4.2.0.00.0.0.00.00 | Transferências dos Estados e do Distrito Federal e de suas Entidades | | 2.688.240,00 | | |
| 2.4.2.8.00.0.0.00.00 | Transferências dos Estados, Distrito Federal, e de suas Entidades | 2.688.240,00 | | | |
| 2.4.2.8.10.0.0.00.00 | Transferências de Convênios dos Estados e do Distrito Federal e de suas Enti | 2.688.240,00 | | | |
| 2.4.2.8.10.1.0.00.00 | Transferências de Convênios dos Estados para o Sistema Único de Saúde - | 114.480,00 | | | |
| 2.4.2.8.10.1.1.00.00 | Transferências de Convênios dos Estados para o Sistema Único de Saúde - | 114.480,00 | | | |
| 2.4.2.8.10.2.0.00.00 | Transferências de Convênios dos Estados destinadas a Programas de Educ | 114.480,00 | | | |
| 2.4.2.8.10.2.1.00.00 | Transferências de Convênios dos Estados destinadas a Programas de Edu | 114.480,00 | | | |
| 2.4.2.8.10.9.0.00.00 | Outras Transferências de Convênio dos Estados | 2.459.280,00 | | | |
| 2.4.2.8.10.9.1.00.00 | Outras Transferências de Convênio dos Estados - Principal | 2.459.280,00 | | | |
| 9.0.0.0.00.0.0.00.00 | Dedução da Receita | | | | -4.390.320,00 |
| 9.7.0.0.00.0.0.00.00 | Dedução da Receita Orçamentária | | | -4.390.320,00 | |
| 9.7.1.8.01.2.1.00.00 | Dedução da Receita Orçamentária para o FUNDEB - FPM | -3.491.640,00 | | | |
| 9.7.1.8.01.5.1.00.00 | Dedução da Receita Orçamentária para o FUNDEB - ITR | -3.440,00 | | | |
| 9.7.1.8.06.1.1.00.00 | Dedução da Receita Orçamentária para o FUNDEB - ICMS-Desoneração LC | -3.440,00 | | | |
| 9.7.2.8.01.1.1.00.00 | Dedução de Receita Orçamentária para o FUNDEB - ICMS | -832.260,00 | | | |
| 9.7.2.8.01.2.1.00.00 | Dedução de Receita Orçamentária para o FUNDEB - IPVA | -50.380,00 | | | |
| 9.7.2.8.01.3.1.00.00 | Dedução de Receita Orçamentária para o FUNDEB - IPI | -9.160,00 | | | |
| | | | | Total: | 64.921.489,00 |



PREFEITURA MUNICIPAL DE IBICUÍ
PRACA SAO PEDRO, 100
CENTRO
IBICUI - BA
C.N.P.J.: 13.857.701/0001-93

Anexo II, da Lei Nº 4.320/64 - Orçamento 2020
Demonstrativo da Receita Segundo sua Natureza e Fonte de Recurso

Valores expressos em R\$ (1,00)

| Código | Descrição | Fonte | Optativo | SubAlinea | Alinea | Rubrica | Espécie | Origem | Categoria |
|----------------------|---------------------------------------------|----------|------------|------------|------------|------------|--------------|--------------|---------------|
| 1.0.0.0.00.0.0.00.00 | Receitas Correntes | | | | | | | | 61.447.157,00 |
| 1.1.0.0.00.0.0.00.00 | Impostos, Taxas e Contribuições de Melhoria | | | | | | | 1.266.958,00 | |
| 1.1.1.0.00.0.0.00.00 | Impostos | | | | | | 1.200.560,00 | | |
| 1.1.1.3.00.0.0.00.00 | Impostos sobre a Renda e Proventos de | | | | | 522.080,00 | | | |
| 1.1.1.3.03.0.0.00.00 | Imposto sobre a Renda - Retido na Fonte | | | | 522.080,00 | | | | |
| 1.1.1.3.03.1.0.00.00 | Imposto sobre a Renda - Retido na Fonte - | | | 407.600,00 | | | | | |
| 1.1.1.3.03.1.1.00.00 | Imposto sobre a Renda - Retido na Fonte | | 407.600,00 | | | | | | |
| 1.1.1.3.03.1.1.00.00 | TESOURO - PREFEITURA | 1001.001 | 244.560,00 | | | | | | |
| 1.1.1.3.03.1.1.00.00 | MDE - RECURSOS PRÓPRIO | 1111.001 | 101.900,00 | | | | | | |
| 1.1.1.3.03.1.1.00.00 | FMS - RECURSOS PRÓPRIOS | 1211.001 | 61.140,00 | | | | | | |
| 1.1.1.3.03.4.0.00.00 | Imposto sobre a Renda - Retido na Fonte - | | | 114.480,00 | | | | | |
| 1.1.1.3.03.4.1.00.00 | Imposto sobre a Renda - Retido na Fonte | | 114.480,00 | | | | | | |
| 1.1.1.3.03.4.1.00.00 | TESOURO - PREFEITURA | 1001.001 | 68.688,00 | | | | | | |
| 1.1.1.3.03.4.1.00.00 | MDE - RECURSOS PRÓPRIO | 1111.001 | 28.620,00 | | | | | | |
| 1.1.1.3.03.4.1.00.00 | FMS - RECURSOS PRÓPRIOS | 1211.001 | 17.172,00 | | | | | | |
| 1.1.1.8.00.0.0.00.00 | Impostos Especificos de Estados/DF | | | | | 678.480,00 | | | |
| 1.1.1.8.01.0.0.00.00 | Impostos sobre o Patrimônio para | | | | 244.980,00 | | | | |
| 1.1.1.8.01.1.0.00.00 | Imposto sobre a Propriedade Predial e | | | 124.800,00 | | | | | |
| 1.1.1.8.01.1.1.00.00 | Imposto sobre a Propriedade Predial e | | 97.300,00 | | | | | | |
| 1.1.1.8.01.1.1.00.00 | TESOURO - PREFEITURA | 1001.001 | 58.380,00 | | | | | | |
| 1.1.1.8.01.1.1.00.00 | MDE - RECURSOS PRÓPRIO | 1111.001 | 24.325,00 | | | | | | |
| 1.1.1.8.01.1.1.00.00 | FMS - RECURSOS PRÓPRIOS | 1211.001 | 14.595,00 | | | | | | |
| 1.1.1.8.01.1.2.00.00 | Imposto sobre a Propriedade Predial e | | 2.300,00 | | | | | | |
| 1.1.1.8.01.1.2.00.00 | TESOURO - PREFEITURA | 1001.001 | 1.380,00 | | | | | | |
| 1.1.1.8.01.1.2.00.00 | MDE - RECURSOS PRÓPRIO | 1111.001 | 575,00 | | | | | | |
| 1.1.1.8.01.1.2.00.00 | FMS - RECURSOS PRÓPRIOS | 1211.001 | 345,00 | | | | | | |
| 1.1.1.8.01.1.3.00.00 | Imposto sobre a Propriedade Predial e | | 22.900,00 | | | | | | |



PREFEITURA MUNICIPAL DE IBICUÍ

PRACA SAO PEDRO, 100
CENTRO
IBICUI - BA
C.N.P.J.: 13.857.701/0001-93

Anexo II, da Lei Nº 4.320/64 - Orçamento 2020
Demonstrativo da Receita Segundo sua Natureza e Fonte de Recurso

Valores expressos em R\$ (1,00)

| Código | Descrição | Fonte | Optativo | SubAlínea | Alínea | Rubrica | Espécie | Origem | Categoria |
|----------------------|------------------------------------------|----------|------------|------------|------------|---------|---------|--------|-----------|
| 1.1.1.8.01.1.3.00.00 | TESOURO - PREFEITURA | 1001.001 | 13.740,00 | | | | | | |
| 1.1.1.8.01.1.3.00.00 | MDE - RECURSOS PRÓPRIO | 1111.001 | 5.725,00 | | | | | | |
| 1.1.1.8.01.1.3.00.00 | FMS - RECURSOS PRÓPRIOS | 1211.001 | 3.435,00 | | | | | | |
| 1.1.1.8.01.1.4.00.00 | Imposto sobre a Propriedade Predial e | | 2.300,00 | | | | | | |
| 1.1.1.8.01.1.4.00.00 | TESOURO - PREFEITURA | 1001.001 | 1.380,00 | | | | | | |
| 1.1.1.8.01.1.4.00.00 | MDE - RECURSOS PRÓPRIO | 1111.001 | 575,00 | | | | | | |
| 1.1.1.8.01.1.4.00.00 | FMS - RECURSOS PRÓPRIOS | 1211.001 | 345,00 | | | | | | |
| 1.1.1.8.01.4.0.00.00 | Imposto sobre Transmissão Inter Vivos de | | | 120.180,00 | | | | | |
| 1.1.1.8.01.4.1.00.00 | Imposto sobre Transmissão Inter Vivos de | | 114.480,00 | | | | | | |
| 1.1.1.8.01.4.1.00.00 | TESOURO - PREFEITURA | 1001.001 | 68.688,00 | | | | | | |
| 1.1.1.8.01.4.1.00.00 | MDE - RECURSOS PRÓPRIO | 1111.001 | 28.620,00 | | | | | | |
| 1.1.1.8.01.4.1.00.00 | FMS - RECURSOS PRÓPRIOS | 1211.001 | 17.172,00 | | | | | | |
| 1.1.1.8.01.4.2.00.00 | Imposto sobre Transmissão Inter Vivos de | | 1.100,00 | | | | | | |
| 1.1.1.8.01.4.2.00.00 | TESOURO - PREFEITURA | 1001.001 | 660,00 | | | | | | |
| 1.1.1.8.01.4.2.00.00 | MDE - RECURSOS PRÓPRIO | 1111.001 | 275,00 | | | | | | |
| 1.1.1.8.01.4.2.00.00 | FMS - RECURSOS PRÓPRIOS | 1211.001 | 165,00 | | | | | | |
| 1.1.1.8.01.4.3.00.00 | Imposto sobre Transmissão Inter Vivos de | | 2.300,00 | | | | | | |
| 1.1.1.8.01.4.3.00.00 | TESOURO - PREFEITURA | 1001.001 | 1.380,00 | | | | | | |
| 1.1.1.8.01.4.3.00.00 | MDE - RECURSOS PRÓPRIO | 1111.001 | 575,00 | | | | | | |
| 1.1.1.8.01.4.3.00.00 | FMS - RECURSOS PRÓPRIOS | 1211.001 | 345,00 | | | | | | |
| 1.1.1.8.01.4.4.00.00 | Imposto sobre Transmissão Inter Vivos de | | 2.300,00 | | | | | | |
| 1.1.1.8.01.4.4.00.00 | TESOURO - PREFEITURA | 1001.001 | 1.380,00 | | | | | | |
| 1.1.1.8.01.4.4.00.00 | MDE - RECURSOS PRÓPRIO | 1111.001 | 575,00 | | | | | | |
| 1.1.1.8.01.4.4.00.00 | FMS - RECURSOS PRÓPRIOS | 1211.001 | 345,00 | | | | | | |
| 1.1.1.8.02.0.0.00.00 | Impostos sobre a Produção, circulação de | | | | 433.500,00 | | | | |
| 1.1.1.8.02.3.0.00.00 | Imposto sobre Serviços de Qualquer | | | 433.500,00 | | | | | |
| 1.1.1.8.02.3.1.00.00 | Imposto sobre Serviços de Qualquer | | 426.600,00 | | | | | | |



PREFEITURA MUNICIPAL DE IBICUÍ
PRACA SAO PEDRO, 100
CENTRO
IBICUI - BA
C.N.P.J.: 13.857.701/0001-93

Anexo II, da Lei Nº 4.320/64 - Orçamento 2020
Demonstrativo da Receita Segundo sua Natureza e Fonte de Recurso

Valores expressos em R\$ (1,00)

| Código | Descrição | Fonte | Optativo | SubAlinea | Alinea | Rubrica | Espécie | Origem | Categoria |
|----------------------|--------------------------------------------|----------|------------|-----------|-----------|-----------|-----------|--------|-----------|
| 1.1.1.8.02.3.1.00.00 | TESOURO - PREFEITURA | 1001.001 | 255.960,00 | | | | | | |
| 1.1.1.8.02.3.1.00.00 | MDE - RECURSOS PRÓPRIO | 1111.001 | 106.650,00 | | | | | | |
| 1.1.1.8.02.3.1.00.00 | FMS - RECURSOS PRÓPRIOS | 1211.001 | 63.990,00 | | | | | | |
| 1.1.1.8.02.3.2.00.00 | Imposto sobre Serviços de Qualquer | | 2.300,00 | | | | | | |
| 1.1.1.8.02.3.2.00.00 | TESOURO - PREFEITURA | 1001.001 | 1.380,00 | | | | | | |
| 1.1.1.8.02.3.2.00.00 | MDE - RECURSOS PRÓPRIO | 1111.001 | 575,00 | | | | | | |
| 1.1.1.8.02.3.2.00.00 | FMS - RECURSOS PRÓPRIOS | 1211.001 | 345,00 | | | | | | |
| 1.1.1.8.02.3.3.00.00 | Imposto sobre Serviços de Qualquer | | 2.300,00 | | | | | | |
| 1.1.1.8.02.3.3.00.00 | TESOURO - PREFEITURA | 1001.001 | 1.380,00 | | | | | | |
| 1.1.1.8.02.3.3.00.00 | MDE - RECURSOS PRÓPRIO | 1111.001 | 575,00 | | | | | | |
| 1.1.1.8.02.3.3.00.00 | FMS - RECURSOS PRÓPRIOS | 1211.001 | 345,00 | | | | | | |
| 1.1.1.8.02.3.4.00.00 | Imposto sobre Serviços de Qualquer | | 2.300,00 | | | | | | |
| 1.1.1.8.02.3.4.00.00 | TESOURO - PREFEITURA | 1001.001 | 1.380,00 | | | | | | |
| 1.1.1.8.02.3.4.00.00 | MDE - RECURSOS PRÓPRIO | 1111.001 | 575,00 | | | | | | |
| 1.1.1.8.02.3.4.00.00 | FMS - RECURSOS PRÓPRIOS | 1211.001 | 345,00 | | | | | | |
| 1.1.2.0.00.0.0.00.00 | Taxas | | | | | | 66.398,00 | | |
| 1.1.2.1.00.0.0.00.00 | Taxas pelo Exercício do Poder de Polícia | | | | | 60.674,00 | | | |
| 1.1.2.1.01.0.0.00.00 | Taxas de Inspeção, Controle e Fiscalização | | | | 54.950,00 | | | | |
| 1.1.2.1.01.1.0.00.00 | Taxas de Inspeção, Controle e | | | 54.950,00 | | | | | |
| 1.1.2.1.01.1.1.00.00 | Taxas de Inspeção, Controle e | | 54.950,00 | | | | | | |
| 1.1.2.1.01.1.1.00.00 | TESOURO - PREFEITURA | 1001.001 | 54.950,00 | | | | | | |
| 1.1.2.1.04.0.0.00.00 | Taxa de Controle e Fiscalização Ambiental | | | | 5.724,00 | | | | |
| 1.1.2.1.04.1.0.00.00 | Taxa de Controle e Fiscalização Ambiental | | | 5.724,00 | | | | | |
| 1.1.2.1.04.1.1.00.00 | Taxa de Controle e Fiscalização | | 5.724,00 | | | | | | |
| 1.1.2.1.04.1.1.00.00 | TESOURO - PREFEITURA | 1001.001 | 5.724,00 | | | | | | |
| 1.1.2.2.00.0.0.00.00 | Taxas pela Prestação de Serviços | | | | | 5.724,00 | | | |
| 1.1.2.2.01.0.0.00.00 | Taxas pela Prestação de Serviços | | | | 5.724,00 | | | | |
| 1.1.2.2.01.1.0.00.00 | Taxas pela Prestação de Serviços | | | 5.724,00 | | | | | |



PREFEITURA MUNICIPAL DE IBICUÍ

PRACA SAO PEDRO, 100
CENTRO
IBICUI - BA
C.N.P.J.: 13.857.701/0001-93

**Anexo II, da Lei Nº 4.320/64 - Orçamento 2020
Demonstrativo da Receita Segundo sua Natureza e Fonte de Recurso**

Valores expressos em R\$ (1,00)

| Código | Descrição | Fonte | Optativo | SubAlinea | Alinea | Rubrica | Espécie | Origem | Categoria |
|----------------------|-----------------------------------------|----------|------------|------------|----------|------------|------------|------------|-----------|
| 1.1.2.2.01.1.1.00.00 | Taxas pela Prestação de Serviços - | | 5.724,00 | | | | | | |
| 1.1.2.2.01.1.1.00.00 | TESOURO - PREFEITURA | 1001.001 | 5.724,00 | | | | | | |
| 1.3.0.0.00.0.0.00.00 | Receita Patrimonial | | | | | | | 195.546,00 | |
| 1.3.1.0.00.0.0.00.00 | Exploração do Patrimônio Imobiliário do | | | | | | 5.724,00 | | |
| 1.3.1.0.01.0.0.00.00 | Aluguéis, Arrendamentos, Foros, | | | | 5.724,00 | | | | |
| 1.3.1.0.01.1.0.00.00 | Aluguéis e Arrendamentos | | | 5.724,00 | | | | | |
| 1.3.1.0.01.1.1.00.00 | Aluguéis e Arrendamentos - Principal | | 5.724,00 | | | | | | |
| 1.3.1.0.01.1.1.00.00 | TESOURO - PREFEITURA | 1001.001 | 5.724,00 | | | | | | |
| 1.3.2.0.00.0.0.00.00 | Valores Mobiliários | | | | | | 189.822,00 | | |
| 1.3.2.1.00.0.0.00.00 | Juros e Correções Monetárias | | | | | 189.822,00 | | | |
| 1.3.2.1.00.1.0.00.00 | Remuneração de Depósitos Bancários | | | 189.822,00 | | | | | |
| 1.3.2.1.00.1.1.00.00 | Remuneração de Depósitos Bancários - | | 189.822,00 | | | | | | |
| 1.3.2.1.00.1.1.01.01 | Remuneração de Depósitos Bancários | | 1.188,00 | | | | | | |
| 1.3.2.1.00.1.1.01.01 | ROYALTIES/FEP/CFRN | 1941.002 | 1.188,00 | | | | | | |
| 1.3.2.1.00.1.1.01.02 | Remuneração de Depósitos Bancários | | 17.776,00 | | | | | | |
| 1.3.2.1.00.1.1.01.02 | FUNDEB 60% | 1112.001 | 17.776,00 | | | | | | |
| 1.3.2.1.00.1.1.01.03 | Remuneração de Depósitos Bancários | | 41.327,00 | | | | | | |
| 1.3.2.1.00.1.1.01.03 | FMS - RECURSOS VINCULADOS | 1212.001 | 41.327,00 | | | | | | |
| 1.3.2.1.00.1.1.01.04 | Remuneração de Depósitos Bancários | | 51.980,00 | | | | | | |
| 1.3.2.1.00.1.1.01.04 | MDE - RECURSOS PRÓPRIO | 1111.001 | 51.980,00 | | | | | | |
| 1.3.2.1.00.1.1.01.05 | Remuneração de Depósitos Bancários | | 3.397,00 | | | | | | |
| 1.3.2.1.00.1.1.01.05 | FMS - RECURSOS PRÓPRIOS | 1211.001 | 3.397,00 | | | | | | |
| 1.3.2.1.00.1.1.01.07 | Remuneração de Depósitos Bancários | | 10.387,00 | | | | | | |
| 1.3.2.1.00.1.1.01.07 | FNAS | 1311.001 | 10.387,00 | | | | | | |
| 1.3.2.1.00.1.1.01.08 | Remuneração de Depósitos Bancários | | 5.713,00 | | | | | | |
| 1.3.2.1.00.1.1.01.08 | FNDE | 1119.001 | 5.713,00 | | | | | | |
| 1.3.2.1.00.1.1.01.12 | Remuneração de Depósitos Bancários | | 2.862,00 | | | | | | |
| 1.3.2.1.00.1.1.01.12 | SALARIO EDUCAÇÃO | 1115.001 | 2.862,00 | | | | | | |

Página 4 de 15



PREFEITURA MUNICIPAL DE IBICUÍ
PRACA SAO PEDRO, 100
CENTRO
IBICUI - BA
C.N.P.J.: 13.857.701/0001-93

Anexo II, da Lei Nº 4.320/64 - Orçamento 2020
Demonstrativo da Receita Segundo sua Natureza e Fonte de Recurso

Valores expressos em R\$ (1,00)

| Código | Descrição | Fonte | Optativo | SubAlinea | Alinea | Rubrica | Espécie | Origem | Categoria |
|----------------------|----------------------------------------------|----------|---------------|---------------|---------------|---------------|---------------|---------------|-----------|
| 1.3.2.1.00.1.1.01.14 | Remuneração de Depósitos Bancários | | 11.671,00 | | | | | | |
| 1.3.2.1.00.1.1.01.14 | FUNDEB 40% | 1113.001 | 11.671,00 | | | | | | |
| 1.3.2.1.00.1.1.02.99 | Remuneração de Depósitos Bancários | | 43.521,00 | | | | | | |
| 1.3.2.1.00.1.1.02.99 | TESOURO - PREFEITURA | 1001.001 | 43.521,00 | | | | | | |
| 1.6.0.0.00.0.0.00.00 | Receita de Serviços | | | | | | | 586.138,00 | |
| 1.6.1.0.00.0.0.00.00 | Serviços Administrativos e Comerciais Gerais | | | | | | 13.738,00 | | |
| 1.6.1.0.01.0.0.00.00 | Serviços Administrativos e Comerciais | | | | 13.738,00 | | | | |
| 1.6.1.0.01.1.0.00.00 | Serviços Administrativos e Comerciais | | | 13.738,00 | | | | | |
| 1.6.1.0.01.1.1.00.00 | Serviços Administrativos e Comerciais | | 13.738,00 | | | | | | |
| 1.6.1.0.01.1.1.00.00 | TESOURO - PREFEITURA | 1001.001 | 13.738,00 | | | | | | |
| 1.6.3.0.00.0.0.00.00 | Serviços e Atividades Referentes à Saúde | | | | | | 572.400,00 | | |
| 1.6.3.0.01.0.0.00.00 | Serviços de Atendimento à Saúde | | | | 572.400,00 | | | | |
| 1.6.3.0.01.1.0.00.00 | Serviços de Atendimento à Saúde | | | 572.400,00 | | | | | |
| 1.6.3.0.01.1.1.00.00 | Serviços de Atendimento à Saúde - | | 572.400,00 | | | | | | |
| 1.6.3.0.01.1.1.00.00 | FMS - RECURSOS VINCULADOS | 1212.001 | 572.400,00 | | | | | | |
| 1.7.0.0.00.0.0.00.00 | Transferências Correntes | | | | | | | 59.295.483,00 | |
| 1.7.1.0.00.0.0.00.00 | Transferências da União e de suas Entidades | | | | | | 41.711.897,00 | | |
| 1.7.1.8.00.0.0.00.00 | Transferências da União - Específica E/M | | | | | 41.711.897,00 | | | |
| 1.7.1.8.01.0.0.00.00 | Participação na Receita da União | | | | 18.572.416,00 | | | | |
| 1.7.1.8.01.2.0.00.00 | Cota-Parte do Fundo de Participação dos | | | 17.458.200,00 | | | | | |
| 1.7.1.8.01.2.1.00.00 | Cota-Parte do Fundo de Participação dos | | 17.458.200,00 | | | | | | |
| 1.7.1.8.01.2.1.00.00 | TESOURO - PREFEITURA | 1001.001 | 13.879.269,00 | | | | | | |
| 1.7.1.8.01.2.1.00.00 | MDE - RECURSOS PRÓPRIO | 1111.001 | 872.910,00 | | | | | | |
| 1.7.1.8.01.2.1.00.00 | FMS - RECURSOS PRÓPRIOS | 1211.001 | 2.706.021,00 | | | | | | |
| 1.7.1.8.01.3.0.00.00 | Cota-Parte do Fundo de Participação do | | | 597.016,00 | | | | | |
| 1.7.1.8.01.3.1.00.00 | Cota-Parte do Fundo de Participação do | | 597.016,00 | | | | | | |
| 1.7.1.8.01.3.1.00.00 | TESOURO - PREFEITURA | 1001.001 | 597.016,00 | | | | | | |



PREFEITURA MUNICIPAL DE IBICUÍ

PRACA SAO PEDRO, 100
CENTRO
IBICUI - BA
C.N.P.J.: 13.857.701/0001-93

**Anexo II, da Lei Nº 4.320/64 - Orçamento 2020
Demonstrativo da Receita Segundo sua Natureza e Fonte de Recurso**

Valores expressos em R\$ (1,00)

| Código | Descrição | Fonte | Optativo | SubAlinea | Alinea | Rubrica | Espécie | Origem | Categoria |
|----------------------|------------------------------------------|----------|--------------|--------------|--------------|---------|---------|--------|-----------|
| 1.7.1.8.01.4.0.00.00 | Cota-Parte do Fundo de Participação dos | | | 500.000,00 | | | | | |
| 1.7.1.8.01.4.1.00.00 | Cota-Parte do Fundo de Participação dos | | 500.000,00 | | | | | | |
| 1.7.1.8.01.4.1.00.00 | TESOURO - PREFEITURA | 1001.001 | 500.000,00 | | | | | | |
| 1.7.1.8.01.5.0.00.00 | Cota-Parte do Imposto Sobre a | | | 17.200,00 | | | | | |
| 1.7.1.8.01.5.1.00.00 | Cota-Parte do Imposto Sobre a | | 17.200,00 | | | | | | |
| 1.7.1.8.01.5.1.00.00 | TESOURO - PREFEITURA | 1001.001 | 13.760,00 | | | | | | |
| 1.7.1.8.01.5.1.00.00 | MDE - RECURSOS PRÓPRIO | 1111.001 | 860,00 | | | | | | |
| 1.7.1.8.01.5.1.00.00 | FMS - RECURSOS PRÓPRIOS | 1211.001 | 2.580,00 | | | | | | |
| 1.7.1.8.02.0.0.00.00 | Transferência da Compensação Financeira | | | | 217.512,00 | | | | |
| 1.7.1.8.02.2.0.00.00 | Cota-parte da Compensação Financeira de | | | 2.290,00 | | | | | |
| 1.7.1.8.02.2.1.00.00 | Cota-parte da Compensação Financeira | | 2.290,00 | | | | | | |
| 1.7.1.8.02.2.1.00.00 | ROYALTIES/FEPI/CFRN | 1941.002 | 2.290,00 | | | | | | |
| 1.7.1.8.02.5.0.00.00 | Cota-parte Royalties pela Participação | | | 20.606,00 | | | | | |
| 1.7.1.8.02.5.1.00.00 | Cota-parte Royalties pela Participação | | 20.606,00 | | | | | | |
| 1.7.1.8.02.5.1.00.00 | ROYALTIES/FEPI/CFRN | 1941.002 | 20.606,00 | | | | | | |
| 1.7.1.8.02.6.0.00.00 | Cota-Parte do Fundo Especial do Petróleo | | | 194.616,00 | | | | | |
| 1.7.1.8.02.6.1.00.00 | Cota-Parte do Fundo Especial do Petróleo | | 194.616,00 | | | | | | |
| 1.7.1.8.02.6.1.00.00 | ROYALTIES/FEPI/CFRN | 1941.002 | 194.616,00 | | | | | | |
| 1.7.1.8.03.0.0.00.00 | Transferência de Recursos do Sistema | | | | 2.819.310,00 | | | | |
| 1.7.1.8.03.1.0.00.00 | Transferência de Recursos do Sistema | | | 2.819.310,00 | | | | | |
| 1.7.1.8.03.1.1.00.00 | Transferência de Recursos do Sistema | | 2.819.310,00 | | | | | | |
| 1.7.1.8.03.1.1.01.00 | Piso de Atenção Básica Fixo - PAB Fixo | | 500.632,00 | | | | | | |
| 1.7.1.8.03.1.1.01.00 | FMS - RECURSOS VINCULADOS | 1212.001 | 500.632,00 | | | | | | |
| 1.7.1.8.03.1.1.02.00 | Saúde da Família - SF | | 937.248,00 | | | | | | |
| 1.7.1.8.03.1.1.02.00 | FMS - RECURSOS VINCULADOS | 1212.001 | 937.248,00 | | | | | | |
| 1.7.1.8.03.1.1.03.00 | Agente Comunitário de Saúde - ACS | | 170.804,00 | | | | | | |
| 1.7.1.8.03.1.1.03.00 | FMS - RECURSOS VINCULADOS | 1212.001 | 170.804,00 | | | | | | |
| 1.7.1.8.03.1.1.04.00 | Saúde Bucal - SB | | 157.296,00 | | | | | | |

Página 6 de 15



PREFEITURA MUNICIPAL DE IBICUÍ
PRACA SAO PEDRO, 100
CENTRO
IBICUI - BA
C.N.P.J.: 13.857.701/0001-93

Anexo II, da Lei Nº 4.320/64 - Orçamento 2020
Demonstrativo da Receita Segundo sua Natureza e Fonte de Recurso

Valores expressos em R\$ (1,00)

| Código | Descrição | Fonte | Optativo | SubAlinea | Alinea | Rubrica | Espécie | Origem | Categoria |
|----------------------|---------------------------------------|----------|------------|------------|------------|---------|---------|--------|-----------|
| 1.7.1.8.03.1.1.04.00 | FMS - RECURSOS VINCULADOS | 1212.001 | 157.296,00 | | | | | | |
| 1.7.1.8.03.1.1.05.00 | Programa de Melhoria de Acesso e da | | 174.696,00 | | | | | | |
| 1.7.1.8.03.1.1.05.00 | FMS - RECURSOS VINCULADOS | 1212.001 | 174.696,00 | | | | | | |
| 1.7.1.8.03.1.1.06.00 | Núcleo de Apoio a Família - NASF | | 213.734,00 | | | | | | |
| 1.7.1.8.03.1.1.06.00 | FMS - RECURSOS VINCULADOS | 1212.001 | 213.734,00 | | | | | | |
| 1.7.1.8.03.1.1.07.00 | Assistência Financeira Complementar - | | 428.270,00 | | | | | | |
| 1.7.1.8.03.1.1.07.00 | FMS - RECURSOS VINCULADOS | 1212.001 | 428.270,00 | | | | | | |
| 1.7.1.8.03.1.1.08.00 | Fortalecimento de Política Afetas à | | 28.849,00 | | | | | | |
| 1.7.1.8.03.1.1.08.00 | FMS - RECURSOS VINCULADOS | 1212.001 | 28.849,00 | | | | | | |
| 1.7.1.8.03.1.1.09.00 | Piso Fixo de Vigilância em Saúde - | | 57.240,00 | | | | | | |
| 1.7.1.8.03.1.1.09.00 | FMS - RECURSOS VINCULADOS | 1212.001 | 57.240,00 | | | | | | |
| 1.7.1.8.03.1.1.10.00 | Incentivos Pontuais para Ações de | | 28.506,00 | | | | | | |
| 1.7.1.8.03.1.1.10.00 | FMS - RECURSOS VINCULADOS | 1212.001 | 28.506,00 | | | | | | |
| 1.7.1.8.03.1.1.11.00 | Piso Fixo de Vigilância em Saúde - | | 9.387,00 | | | | | | |
| 1.7.1.8.03.1.1.11.00 | FMS - RECURSOS VINCULADOS | 1212.001 | 9.387,00 | | | | | | |
| 1.7.1.8.03.1.1.12.00 | Componente Básico da Assistência | | 105.436,00 | | | | | | |
| 1.7.1.8.03.1.1.12.00 | FMS - RECURSOS VINCULADOS | 1212.001 | 105.436,00 | | | | | | |
| 1.7.1.8.03.1.1.13.00 | Aperfeiçoamento do SUS - ANVISA | | 7.212,00 | | | | | | |
| 1.7.1.8.03.1.1.13.00 | FMS - RECURSOS VINCULADOS | 1212.001 | 7.212,00 | | | | | | |
| 1.7.1.8.04.0.0.00.00 | Transferências de Recursos do Fundo | | | | 663.984,00 | | | | |
| 1.7.1.8.04.1.0.00.00 | Transferências de Recursos do Fundo | | | 663.984,00 | | | | | |
| 1.7.1.8.04.1.1.00.00 | Transferências de Recursos do Fundo | | 663.984,00 | | | | | | |
| 1.7.1.8.04.1.1.01.00 | Piso Fixo de Média Complexidade - | | 143.100,00 | | | | | | |
| 1.7.1.8.04.1.1.01.00 | FNAS | 1311.001 | 143.100,00 | | | | | | |
| 1.7.1.8.04.1.1.02.00 | Piso Básico Variável - SCFV | | 108.527,00 | | | | | | |
| 1.7.1.8.04.1.1.02.00 | FNAS | 1311.001 | 108.527,00 | | | | | | |
| 1.7.1.8.04.1.1.03.00 | Piso Básico Fixo - PBF | | 71.550,00 | | | | | | |
| 1.7.1.8.04.1.1.03.00 | FNAS | 1311.001 | 71.550,00 | | | | | | |



PREFEITURA MUNICIPAL DE IBICUÍ

PRACA SAO PEDRO, 100
CENTRO
IBICUI - BA
C.N.P.J.: 13.857.701/0001-93

**Anexo II, da Lei Nº 4.320/64 - Orçamento 2020
Demonstrativo da Receita Segundo sua Natureza e Fonte de Recurso**

Valores expressos em R\$ (1,00)

| Código | Descrição | Fonte | Optativo | SubAlinea | Alinea | Rubrica | Espécie | Origem | Categoria |
|----------------------|-------------------------------------------|----------|------------|------------|--------------|---------|---------|--------|-----------|
| 1.7.1.8.04.1.1.04.00 | Piso Básico Variável III - PBV Equipe | | 53.691,00 | | | | | | |
| 1.7.1.8.04.1.1.04.00 | FNAS | 1311.001 | 53.691,00 | | | | | | |
| 1.7.1.8.04.1.1.05.00 | Índice de Gestão Descentralizada - | | 18.317,00 | | | | | | |
| 1.7.1.8.04.1.1.05.00 | FNAS | 1311.001 | 18.317,00 | | | | | | |
| 1.7.1.8.04.1.1.06.00 | Índice de Gestão Descentralizada - | | 149.511,00 | | | | | | |
| 1.7.1.8.04.1.1.06.00 | FNAS | 1311.001 | 149.511,00 | | | | | | |
| 1.7.1.8.04.1.1.07.00 | Benefício de Prestação Continuada - | | 59.644,00 | | | | | | |
| 1.7.1.8.04.1.1.07.00 | FNAS | 1311.001 | 59.644,00 | | | | | | |
| 1.7.1.8.04.1.1.08.00 | Piso de Alta Complexidade - PAC 1 | | 59.644,00 | | | | | | |
| 1.7.1.8.04.1.1.08.00 | FNAS | 1311.001 | 59.644,00 | | | | | | |
| 1.7.1.8.05.0.0.00.00 | Transferências de Recursos do Fundo | | | | 1.008.569,00 | | | | |
| 1.7.1.8.05.1.0.00.00 | Transferências do Salário-Educação | | | 572.400,00 | | | | | |
| 1.7.1.8.05.1.1.00.00 | Transferências do Salário-Educação - | | 572.400,00 | | | | | | |
| 1.7.1.8.05.1.1.00.00 | SALARIO EDUCACAO | 1115.001 | 572.400,00 | | | | | | |
| 1.7.1.8.05.2.0.00.00 | Transferências Diretas do FNDE referentes | | | 11.448,00 | | | | | |
| 1.7.1.8.05.2.1.00.00 | Transferências Diretas do FNDE | | 11.448,00 | | | | | | |
| 1.7.1.8.05.2.1.00.00 | FNDE | 1119.001 | 11.448,00 | | | | | | |
| 1.7.1.8.05.3.0.00.00 | Transferências Diretas do FNDE referentes | | | 384.653,00 | | | | | |
| 1.7.1.8.05.3.1.00.00 | Transferências Diretas do FNDE | | 384.653,00 | | | | | | |
| 1.7.1.8.05.3.1.01.00 | Transferência do PNAE - Educação | | 55.065,00 | | | | | | |
| 1.7.1.8.05.3.1.01.00 | FNDE | 1119.001 | 55.065,00 | | | | | | |
| 1.7.1.8.05.3.1.02.00 | Transferência do PNAE - Educação | | 59.415,00 | | | | | | |
| 1.7.1.8.05.3.1.02.00 | FNDE | 1119.001 | 59.415,00 | | | | | | |
| 1.7.1.8.05.3.1.03.00 | Transferência do PNAE - Ensino | | 259.526,00 | | | | | | |
| 1.7.1.8.05.3.1.03.00 | FNDE | 1119.001 | 259.526,00 | | | | | | |
| 1.7.1.8.05.3.1.04.00 | Transferência do PNAE - EJA | | 10.647,00 | | | | | | |
| 1.7.1.8.05.3.1.04.00 | FNDE | 1119.001 | 10.647,00 | | | | | | |
| 1.7.1.8.05.4.0.00.00 | Transferências Diretas do FNDE referentes | | | 40.068,00 | | | | | |



PREFEITURA MUNICIPAL DE IBICUÍ
PRACA SAO PEDRO, 100
CENTRO
IBICUI - BA
C.N.P.J.: 13.857.701/0001-93

Anexo II, da Lei Nº 4.320/64 - Orçamento 2020
Demonstrativo da Receita Segundo sua Natureza e Fonte de Recurso

Valores expressos em R\$ (1,00)

| Código | Descrição | Fonte | Optativo | SubAlinea | Alinea | Rubrica | Espécie | Origem | Categoria |
|----------------------|-------------------------------------------|----------|---------------|------------|------------|---------|---------|--------|-----------|
| 1.7.1.8.05.4.1.00.00 | Transferências Diretas do FNDE | | 40.068,00 | | | | | | |
| 1.7.1.8.05.4.1.01.00 | Transferência do PNAT para Educação | | 5.724,00 | | | | | | |
| 1.7.1.8.05.4.1.01.00 | FNDE | 1119.001 | 5.724,00 | | | | | | |
| 1.7.1.8.05.4.1.02.00 | Transferência do PNAT para Educação | | 6.182,00 | | | | | | |
| 1.7.1.8.05.4.1.02.00 | FNDE | 1119.001 | 6.182,00 | | | | | | |
| 1.7.1.8.05.4.1.03.00 | Transferência do PNAT para Ensino | | 27.017,00 | | | | | | |
| 1.7.1.8.05.4.1.03.00 | FNDE | 1119.001 | 27.017,00 | | | | | | |
| 1.7.1.8.05.4.1.04.00 | Transferência do PNAT para EJA | | 1.145,00 | | | | | | |
| 1.7.1.8.05.4.1.04.00 | FNDE | 1119.001 | 1.145,00 | | | | | | |
| 1.7.1.8.06.0.0.00.00 | Transferência Financeira do ICMS - | | | | 17.200,00 | | | | |
| 1.7.1.8.06.1.0.00.00 | Transferência Financeira do ICMS - | | | 17.200,00 | | | | | |
| 1.7.1.8.06.1.1.00.00 | Transferência Financeira do ICMS - | | 17.200,00 | | | | | | |
| 1.7.1.8.06.1.1.00.00 | TESOURO - PREFEITURA | 1001.001 | 13.760,00 | | | | | | |
| 1.7.1.8.06.1.1.00.00 | MDE - RECURSOS PRÓPRIO | 1111.001 | 860,00 | | | | | | |
| 1.7.1.8.06.1.1.00.00 | FMS - RECURSOS PRÓPRIOS | 1211.001 | 2.580,00 | | | | | | |
| 1.7.1.8.09.1.1.02.00 | Transferência de Recursos da | | 18.000.000,00 | | | | | | |
| 1.7.1.8.09.1.1.02.00 | Ação Judicial FUNDEF - Precatórios | 1195.000 | 18.000.000,00 | | | | | | |
| 1.7.1.8.10.0.0.00.00 | Transferências de Convênios da União e de | | | | 384.242,00 | | | | |
| 1.7.1.8.10.1.0.00.00 | Transferências de Convênios da União | | | 162.410,00 | | | | | |
| 1.7.1.8.10.1.1.00.00 | Transferências de Convênios da União | | 162.410,00 | | | | | | |
| 1.7.1.8.10.1.1.00.00 | CONVÊNIOS - SAÚDE | 1220.001 | 162.410,00 | | | | | | |
| 1.7.1.8.10.2.0.00.00 | Transferências de Convênios da União | | | 114.480,00 | | | | | |
| 1.7.1.8.10.2.1.00.00 | Transferências de Convênios da União | | 114.480,00 | | | | | | |
| 1.7.1.8.10.2.1.00.00 | CONVÊNIOS - EDUCAÇÃO | 1120.001 | 114.480,00 | | | | | | |
| 1.7.1.8.10.9.0.00.00 | Outras Transferências de Convênios da | | | 107.352,00 | | | | | |
| 1.7.1.8.10.9.1.00.00 | Outras Transferências de Convênios da | | 107.352,00 | | | | | | |
| 1.7.1.8.10.9.1.00.00 | CONVÊNIOS - OUTROS | 1942.001 | 107.352,00 | | | | | | |
| 1.7.1.8.99.0.0.00.00 | Outras Transferências da União | | | | 28.664,00 | | | | |

Página 9 de 15



PREFEITURA MUNICIPAL DE IBICUÍ

PRACA SAO PEDRO, 100
CENTRO
IBICUI - BA
C.N.P.J.: 13.857.701/0001-93

Anexo II, da Lei Nº 4.320/64 - Orçamento 2020
Demonstrativo da Receita Segundo sua Natureza e Fonte de Recurso

Valores expressos em R\$ (1,00)

| Código | Descrição | Fonte | Optativo | SubAlinea | Alinea | Rubrica | Espécie | Origem | Categoria |
|----------------------|---------------------------------------------|----------|--------------|--------------|--------------|--------------|--------------|--------|-----------|
| 1.7.1.8.99.1.0.00.00 | Outras Transferências da União | | | 28.664,00 | | | | | |
| 1.7.1.8.99.1.1.00.00 | Outras Transferências da União - | | 28.664,00 | | | | | | |
| 1.7.1.8.99.1.1.00.00 | FEX | 1990.001 | 28.664,00 | | | | | | |
| 1.7.2.0.00.0.0.00.00 | Transferências dos Estados e do Distrito | | | | | | 5.529.586,00 | | |
| 1.7.2.8.00.0.0.00.00 | Transferências dos Estados - Especifica E/M | | | | | 5.529.586,00 | | | |
| 1.7.2.8.01.0.0.00.00 | Participação na Receita dos Estados | | | | 4.487.610,00 | | | | |
| 1.7.2.8.01.1.0.00.00 | Cota-Parte do ICMS | | | 4.161.300,00 | | | | | |
| 1.7.2.8.01.1.1.00.00 | Cota-Parte do ICMS - Principal | | 4.161.300,00 | | | | | | |
| 1.7.2.8.01.1.1.00.00 | TESOURO - PREFEITURA | 1001.001 | 3.329.040,00 | | | | | | |
| 1.7.2.8.01.1.1.00.00 | MDE - RECURSOS PRÓPRIO | 1111.001 | 208.065,00 | | | | | | |
| 1.7.2.8.01.1.1.00.00 | FMS - RECURSOS PRÓPRIOS | 1211.001 | 624.195,00 | | | | | | |
| 1.7.2.8.01.2.0.00.00 | Cota-Parte do IPVA | | | 251.900,00 | | | | | |
| 1.7.2.8.01.2.1.00.00 | Cota-Parte do IPVA - Principal | | 251.900,00 | | | | | | |
| 1.7.2.8.01.2.1.00.00 | TESOURO - PREFEITURA | 1001.001 | 201.520,00 | | | | | | |
| 1.7.2.8.01.2.1.00.00 | MDE - RECURSOS PRÓPRIO | 1111.001 | 12.595,00 | | | | | | |
| 1.7.2.8.01.2.1.00.00 | FMS - RECURSOS PRÓPRIOS | 1211.001 | 37.785,00 | | | | | | |
| 1.7.2.8.01.3.0.00.00 | Cota-Parte do IPI - Municípios | | | 45.800,00 | | | | | |
| 1.7.2.8.01.3.1.00.00 | Cota-Parte do IPI - Municípios - Principal | | 45.800,00 | | | | | | |
| 1.7.2.8.01.3.1.00.00 | TESOURO - PREFEITURA | 1001.001 | 36.640,00 | | | | | | |
| 1.7.2.8.01.3.1.00.00 | MDE - RECURSOS PRÓPRIO | 1111.001 | 2.290,00 | | | | | | |
| 1.7.2.8.01.3.1.00.00 | FMS - RECURSOS PRÓPRIOS | 1211.001 | 6.870,00 | | | | | | |
| 1.7.2.8.01.4.0.00.00 | Cota-Parte da Contribuição de Intervenção | | | 28.610,00 | | | | | |
| 1.7.2.8.01.4.1.00.00 | Cota-Parte da Contribuição de | | 28.610,00 | | | | | | |
| 1.7.2.8.01.4.1.00.00 | CIDE | 1940.003 | 28.610,00 | | | | | | |
| 1.7.2.8.03.0.0.00.00 | Transferência de Recursos do Estado para | | | | 494.783,00 | | | | |
| 1.7.2.8.03.1.0.00.00 | Transferência de Recursos do Estado para | | | 494.783,00 | | | | | |
| 1.7.2.8.03.1.1.00.00 | Transferência de Recursos do Estado | | 494.783,00 | | | | | | |
| 1.7.2.8.03.1.1.01.00 | Incentivo Estadual ao Programa Saúde | | 62.048,00 | | | | | | |



PREFEITURA MUNICIPAL DE IBICUÍ
PRACA SAO PEDRO, 100
CENTRO
IBICUI - BA
C.N.P.J.: 13.857.701/0001-93

Anexo II, da Lei Nº 4.320/64 - Orçamento 2020
Demonstrativo da Receita Segundo sua Natureza e Fonte de Recurso

Valores expressos em R\$ (1,00)

| Código | Descrição | Fonte | Optativo | SubAlinea | Alinea | Rubrica | Espécie | Origem | Categoria |
|----------------------|------------------------------------------|----------|------------|------------|------------|---------|---------|--------|-----------|
| 1.7.2.8.03.1.1.01.00 | FMS - RECURSOS VINCULADOS | 1212.001 | 62.048,00 | | | | | | |
| 1.7.2.8.03.1.1.02.00 | Gestão de Média e Alta Complexidade - | | 30.910,00 | | | | | | |
| 1.7.2.8.03.1.1.02.00 | FMS - RECURSOS VINCULADOS | 1212.001 | 30.910,00 | | | | | | |
| 1.7.2.8.03.1.1.03.00 | Gestão de Média e Alta Complexidade - | | 113.793,00 | | | | | | |
| 1.7.2.8.03.1.1.03.00 | FMS - RECURSOS VINCULADOS | 1212.001 | 113.793,00 | | | | | | |
| 1.7.2.8.03.1.1.04.00 | Gestão de Média e Alta Complexidade - | | 288.032,00 | | | | | | |
| 1.7.2.8.03.1.1.04.00 | FMS - RECURSOS VINCULADOS | 1212.001 | 288.032,00 | | | | | | |
| 1.7.2.8.10.0.0.00.00 | Transferência de Convênios dos Estados e | | | | 400.680,00 | | | | |
| 1.7.2.8.10.1.0.00.00 | Transferências de Convênio dos Estados | | | 114.480,00 | | | | | |
| 1.7.2.8.10.1.1.00.00 | Transferências de Convênio dos Estados | | 114.480,00 | | | | | | |
| 1.7.2.8.10.1.1.00.00 | CONVÊNIOS - SAÚDE | 1220.001 | 114.480,00 | | | | | | |
| 1.7.2.8.10.2.0.00.00 | Transferências de Convênio dos Estados | | | 171.720,00 | | | | | |
| 1.7.2.8.10.2.1.00.00 | Transferências de Convênio dos Estados | | 171.720,00 | | | | | | |
| 1.7.2.8.10.2.1.00.00 | CONVÊNIOS - EDUCAÇÃO | 1120.001 | 171.720,00 | | | | | | |
| 1.7.2.8.10.9.0.00.00 | Outras Transferências de Convênio dos | | | 114.480,00 | | | | | |
| 1.7.2.8.10.9.1.00.00 | Outras Transferências de Convênio dos | | 114.480,00 | | | | | | |
| 1.7.2.8.10.9.1.00.00 | CONVÊNIOS - OUTROS | 1942.001 | 114.480,00 | | | | | | |
| 1.7.2.8.99.0.0.00.00 | Outras Transferências dos Estados | | | | 146.513,00 | | | | |
| 1.7.2.8.99.1.0.00.00 | Outras Transferências dos Estados | | | 146.513,00 | | | | | |
| 1.7.2.8.99.1.1.00.00 | Outras Transferências dos Estados - | | 146.513,00 | | | | | | |
| 1.7.2.8.99.1.1.01.00 | FCBA - Fundo de Cultura do Estado da | | 9.160,00 | | | | | | |
| 1.7.2.8.99.1.1.01.00 | FCBA | 1943.004 | 9.160,00 | | | | | | |
| 1.7.2.8.99.1.1.02.00 | FEAS - CRAS - Cô-Financiamento | | 29.419,00 | | | | | | |
| 1.7.2.8.99.1.1.02.00 | FEAS | 1390.001 | 29.419,00 | | | | | | |
| 1.7.2.8.99.1.1.03.00 | FEAS - BE - Benefícios Eventuais | | 29.419,00 | | | | | | |
| 1.7.2.8.99.1.1.03.00 | FEAS | 1390.001 | 29.419,00 | | | | | | |
| 1.7.2.8.99.1.1.04.00 | FEAS - CREAS - Cô-Financiamento | | 29.419,00 | | | | | | |
| 1.7.2.8.99.1.1.04.00 | FEAS | 1390.001 | 29.419,00 | | | | | | |



PREFEITURA MUNICIPAL DE IBICUÍ

PRACA SAO PEDRO, 100
CENTRO
IBICUI - BA
C.N.P.J.: 13.857.701/0001-93

**Anexo II, da Lei Nº 4.320/64 - Orçamento 2020
Demonstrativo da Receita Segundo sua Natureza e Fonte de Recurso**

Valores expressos em R\$ (1,00)

| Código | Descrição | Fonte | Optativo | SubAlinea | Alinea | Rubrica | Espécie | Origem | Categoria |
|----------------------|-------------------------------------------------|----------|--------------|--------------|---------------|---------------|---------------|------------|-----------|
| 1.7.2.8.99.1.1.05.00 | FEAS - SCFV - Có-Financiamento | | 49.096,00 | | | | | | |
| 1.7.2.8.99.1.1.05.00 | FEAS | 1390.001 | 49.096,00 | | | | | | |
| 1.7.5.0.00.0.0.00.00 | Transferências de Outras Instituições Públicas | | | | | | 12.054.000,00 | | |
| 1.7.5.8.00.0.0.00.00 | Transferências de Outras Instituições | | | | | 12.054.000,00 | | | |
| 1.7.5.8.01.0.0.00.00 | Transferências de Recursos do Fundo de | | | | 12.054.000,00 | | | | |
| 1.7.5.8.01.1.0.00.00 | Transferências de Recursos do Fundo de | | | 8.529.000,00 | | | | | |
| 1.7.5.8.01.1.1.00.00 | Transferências de Recursos do Fundo de | | 8.529.000,00 | | | | | | |
| 1.7.5.8.01.1.1.00.00 | FUNDEB 60% | 1112.001 | 5.816.778,00 | | | | | | |
| 1.7.5.8.01.1.1.00.00 | FUNDEB 40% | 1113.001 | 2.712.222,00 | | | | | | |
| 1.7.5.8.01.2.0.00.00 | Transferências de Recursos da | | | 3.525.000,00 | | | | | |
| 1.7.5.8.01.2.1.01.00 | Transferências de Recursos da | | 3.525.000,00 | | | | | | |
| 1.7.5.8.01.2.1.01.00 | FUNDEB 60% | 1112.001 | 2.565.495,00 | | | | | | |
| 1.7.5.8.01.2.1.01.00 | FUNDEB 40% | 1113.001 | 959.505,00 | | | | | | |
| 1.9.0.0.00.0.0.00.00 | Outras Receitas Correntes | | | | | | | 103.032,00 | |
| 1.9.1.0.00.0.0.00.00 | Multas Administrativas, Contratuais e Judiciais | | | | | | 11.448,00 | | |
| 1.9.1.0.07.0.0.00.00 | Multas Aplicadas pelos Tribunais de Contas | | | | 11.448,00 | | | | |
| 1.9.1.0.07.1.0.00.00 | Multas Aplicadas pelos Tribunais de | | | 11.448,00 | | | | | |
| 1.9.1.0.07.1.1.01.00 | Multas Aplicadas pelos Tribunais de | | 11.448,00 | | | | | | |
| 1.9.1.0.07.1.1.01.00 | TESOURO - PREFEITURA | 1001.001 | 11.448,00 | | | | | | |
| 1.9.2.0.00.0.0.00.00 | Indenizações, Restituições e Ressarcimentos | | | | | | 68.688,00 | | |
| 1.9.2.1.00.0.0.00.00 | Indenizações | | | | | 11.448,00 | | | |
| 1.9.2.1.99.0.0.00.00 | Agrega recursos recebidos como | | | | 11.448,00 | | | | |
| 1.9.2.1.99.1.0.00.00 | Outras Indenizações | | | 11.448,00 | | | | | |
| 1.9.2.1.99.1.1.00.00 | Outras Indenizações - Principal | | 11.448,00 | | | | | | |
| 1.9.2.1.99.1.1.00.00 | TESOURO - PREFEITURA | 1001.001 | 11.448,00 | | | | | | |
| 1.9.2.2.00.0.0.00.00 | Restituições | | | | | 11.448,00 | | | |
| 1.9.2.2.99.0.0.00.00 | Outras Restituições | | | | 11.448,00 | | | | |



PREFEITURA MUNICIPAL DE IBICUÍ
PRACA SAO PEDRO, 100
CENTRO
IBICUI - BA
C.N.P.J.: 13.857.701/0001-93

Anexo II, da Lei Nº 4.320/64 - Orçamento 2020
Demonstrativo da Receita Segundo sua Natureza e Fonte de Recurso

Valores expressos em R\$ (1,00)

| Código | Descrição | Fonte | Optativo | SubAlínea | Alínea | Rubrica | Espécie | Origem | Categoria |
|----------------------|--------------------------------------------|----------|-----------|-----------|-----------|-----------|-----------|-----------|--------------|
| 1.9.2.2.99.1.0.00.00 | Outras Restituições | | | 11.448,00 | | | | | |
| 1.9.2.2.99.1.1.01.00 | Outras Restituições - Principal | | 11.448,00 | | | | | | |
| 1.9.2.2.99.1.1.01.00 | TESOURO - PREFEITURA | 1001.001 | 11.448,00 | | | | | | |
| 1.9.2.3.00.0.0.00.00 | Ressarcimentos | | | | | 45.792,00 | | | |
| 1.9.2.3.99.0.0.00.00 | Outros Ressarcimentos | | | | 45.792,00 | | | | |
| 1.9.2.3.99.1.0.00.00 | Outros Ressarcimentos | | | 45.792,00 | | | | | |
| 1.9.2.3.99.1.3.00.00 | Outros Ressarcimentos - Dívida Ativa | | 45.792,00 | | | | | | |
| 1.9.2.3.99.1.3.00.00 | TESOURO - PREFEITURA | 1001.001 | 45.792,00 | | | | | | |
| 1.9.3.0.00.0.0.00.00 | Bens, Direitos e Valores Incorporados ao | | | | | | 11.448,00 | | |
| 1.9.3.1.99.9.9.00.00 | Receita da Dívida Ativa de Outros | | 11.448,00 | | | | | | |
| 1.9.3.1.99.9.9.00.00 | TESOURO - PREFEITURA | 1001.001 | 11.448,00 | | | | | | |
| 1.9.9.0.00.0.0.00.00 | Demais Receitas Correntes | | | | | | 11.448,00 | | |
| 1.9.9.0.99.0.0.00.00 | Outras Receitas | | | | 11.448,00 | | | | |
| 1.9.9.0.99.1.0.00.00 | Outras Receitas - Primárias | | | 11.448,00 | | | | | |
| 1.9.9.0.99.1.3.00.00 | Outras Receitas - Primárias - Dívida Ativa | | 11.448,00 | | | | | | |
| 1.9.9.0.99.1.3.00.00 | TESOURO - PREFEITURA | 1001.001 | 11.448,00 | | | | | | |
| 2.0.0.0.00.0.0.00.00 | Receitas de Capital | | | | | | | | 7.864.652,00 |
| 2.2.0.0.00.0.0.00.00 | Alienação de Bens | | | | | | | 91.584,00 | |
| 2.2.1.0.00.0.0.00.00 | Alienação de Bens Móveis | | | | | | 45.792,00 | | |
| 2.2.1.3.00.0.0.00.00 | Alienação de Bens Móveis e Semoventes | | | | | 45.792,00 | | | |
| 2.2.1.3.00.1.0.00.00 | Alienação de Bens Móveis e Semoventes | | | 45.792,00 | | | | | |
| 2.2.1.3.00.1.1.00.00 | Alienação de Bens Móveis e Semoventes | | 45.792,00 | | | | | | |
| 2.2.1.3.00.1.1.00.00 | TESOURO - PREFEITURA | 1001.001 | 45.792,00 | | | | | | |
| 2.2.2.0.00.0.0.00.00 | Alienação de Bens Imóveis | | | | | | 45.792,00 | | |
| 2.2.2.0.00.1.0.00.00 | Alienação de Bens Imóveis | | | 45.792,00 | | | | | |
| 2.2.2.0.00.1.1.00.00 | Alienação de Bens Imóveis - Principal | | 45.792,00 | | | | | | |
| 2.2.2.0.00.1.1.00.00 | ALIENAÇÃO DE BENS - PREFEITURA | 1930.001 | 45.792,00 | | | | | | |



PREFEITURA MUNICIPAL DE IBICUÍ

PRACA SAO PEDRO, 100
CENTRO
IBICUI - BA
C.N.P.J.: 13.857.701/0001-93

**Anexo II, da Lei Nº 4.320/64 - Orçamento 2020
Demonstrativo da Receita Segundo sua Natureza e Fonte de Recurso**

Valores expressos em R\$ (1,00)

| Código | Descrição | Fonte | Optativo | SubAlinea | Alinea | Rubrica | Espécie | Origem | Categoria |
|----------------------|-----------------------------------------------|----------|--------------|--------------|--------------|--------------|--------------|--------------|-----------|
| 2.4.0.0.00.0.0.00.00 | Transferências de Capital | | | | | | | 7.773.068,00 | |
| 2.4.1.0.00.0.0.00.00 | Transferências da União e de suas Entidades | | | | | | 5.084.828,00 | | |
| 2.4.1.8.00.0.0.00.00 | Transferências da União | | | | | 5.084.828,00 | | | |
| 2.4.1.8.03.0.0.00.00 | Transferências de Recursos do Sistema | | | | 114.480,00 | | | | |
| 2.4.1.8.03.1.0.00.00 | Transferências de Recursos do Sistema | | | 114.480,00 | | | | | |
| 2.4.1.8.03.1.1.00.00 | Transferências de Recursos do Sistema | | 114.480,00 | | | | | | |
| 2.4.1.8.03.1.1.00.00 | CONVÊNIOS - SAÚDE | 1220.001 | 114.480,00 | | | | | | |
| 2.4.1.8.05.0.0.00.00 | Transferências de Recursos Destinados a | | | | 114.480,00 | | | | |
| 2.4.1.8.05.1.0.00.00 | Prog de Apoio ao Transp Escolar para | | | | 114.480,00 | | | | |
| 2.4.1.8.05.1.0.00.00 | Transferências de Recursos Destinados a | | | | 114.480,00 | | | | |
| 2.4.1.8.05.1.1.00.00 | Transferências de Recursos Destinados a | | 114.480,00 | | | | | | |
| 2.4.1.8.05.1.1.00.00 | CONVÊNIOS - EDUCAÇÃO | 1120.001 | 114.480,00 | | | | | | |
| 2.4.1.8.10.0.0.00.00 | Transferência de Convênios da União e de | | | | 4.855.868,00 | | | | |
| 2.4.1.8.10.1.0.00.00 | Transferências de Convênio da União para | | | 575.104,00 | | | | | |
| 2.4.1.8.10.1.1.00.00 | Transferências de Convênio da União | | 575.104,00 | | | | | | |
| 2.4.1.8.10.1.1.00.00 | CONVÊNIOS - SAÚDE | 1220.001 | 575.104,00 | | | | | | |
| 2.4.1.8.10.2.0.00.00 | Transferências de Convênio da União | | | 114.480,00 | | | | | |
| 2.4.1.8.10.2.1.00.00 | Transferências de Convênio da União | | 114.480,00 | | | | | | |
| 2.4.1.8.10.2.1.00.00 | CONVÊNIOS - EDUCAÇÃO | 1120.001 | 114.480,00 | | | | | | |
| 2.4.1.8.10.9.0.00.00 | Outras Transferências de Convênios da | | | 4.166.284,00 | | | | | |
| 2.4.1.8.10.9.1.00.00 | Outras Transferências de Convênios da | | 4.166.284,00 | | | | | | |
| 2.4.1.8.10.9.1.00.00 | CONVÊNIOS - OUTROS | 1942.001 | 4.166.284,00 | | | | | | |
| 2.4.2.0.00.0.0.00.00 | Transferências dos Estados e do Distrito | | | | | | 2.688.240,00 | | |
| 2.4.2.8.00.0.0.00.00 | Transferências dos Estados, Distrito Federal, | | | | | 2.688.240,00 | | | |
| 2.4.2.8.10.0.0.00.00 | Transferências de Convênios dos Estados e | | | | 2.688.240,00 | | | | |
| 2.4.2.8.10.1.0.00.00 | Transferências de Convênios dos Estados | | | 114.480,00 | | | | | |
| 2.4.2.8.10.1.1.00.00 | Transferências de Convênios dos Estados | | 114.480,00 | | | | | | |



PREFEITURA MUNICIPAL DE IBICUÍ
PRACA SAO PEDRO, 100
CENTRO
IBICUI - BA
C.N.P.J.: 13.857.701/0001-93

Anexo II, da Lei Nº 4.320/64 - Orçamento 2020
Demonstrativo da Receita Segundo sua Natureza e Fonte de Recurso

Valores expressos em R\$ (1,00)

| Código | Descrição | Fonte | Optativo | SubAlinea | Alinea | Rubrica | Espécie | Origem | Categoria |
|----------------------|-----------------------------------------|----------|----------------|--------------|--------|---------|---------|----------------|----------------------|
| 2.4.2.8.10.1.1.00.00 | CONVÊNIOS - SAÚDE | 1220.001 | 114.480,00 | | | | | | |
| 2.4.2.8.10.2.0.00.00 | Transferências de Convênios dos Estados | | | 114.480,00 | | | | | |
| 2.4.2.8.10.2.1.00.00 | Transferências de Convênios dos Estados | | 114.480,00 | | | | | | |
| 2.4.2.8.10.2.1.00.00 | CONVÊNIOS - EDUCAÇÃO | 1120.001 | 114.480,00 | | | | | | |
| 2.4.2.8.10.9.0.00.00 | Outras Transferências de Convênio dos | | | 2.459.280,00 | | | | | |
| 2.4.2.8.10.9.1.00.00 | Outras Transferências de Convênio dos | | 2.459.280,00 | | | | | | |
| 2.4.2.8.10.9.1.00.00 | CONVÊNIOS - OUTROS | 1942.001 | 2.459.280,00 | | | | | | |
| 9.0.0.0.00.0.0.00.00 | Dedução da Receita | | | | | | | | (4.390.320,00) |
| 9.7.0.0.00.0.0.00.00 | Dedução da Receita Orçamentária | | | | | | | (4.390.320,00) | |
| 9.7.1.8.01.2.1.00.00 | Dedução da Receita Orçamentária para o | | (3.491.640,00) | | | | | | |
| 9.7.1.8.01.2.1.00.00 | TESOURO - PREFEITURA | 1001.001 | (3.491.640,00) | | | | | | |
| 9.7.1.8.01.5.1.00.00 | Dedução da Receita Orçamentária para o | | (3.440,00) | | | | | | |
| 9.7.1.8.01.5.1.00.00 | TESOURO - PREFEITURA | 1001.001 | (3.440,00) | | | | | | |
| 9.7.1.8.06.1.1.00.00 | Dedução da Receita Orçamentária para o | | (3.440,00) | | | | | | |
| 9.7.1.8.06.1.1.00.00 | TESOURO - PREFEITURA | 1001.001 | (3.440,00) | | | | | | |
| 9.7.2.8.01.1.1.00.00 | Dedução de Receita Orçamentária para o | | (832.260,00) | | | | | | |
| 9.7.2.8.01.1.1.00.00 | TESOURO - PREFEITURA | 1001.001 | (832.260,00) | | | | | | |
| 9.7.2.8.01.2.1.00.00 | Dedução de Receita Orçamentária para o | | (50.380,00) | | | | | | |
| 9.7.2.8.01.2.1.00.00 | TESOURO - PREFEITURA | 1001.001 | (50.380,00) | | | | | | |
| 9.7.2.8.01.3.1.00.00 | Dedução de Receita Orçamentária para o | | (9.160,00) | | | | | | |
| 9.7.2.8.01.3.1.00.00 | TESOURO - PREFEITURA | 1001.001 | (9.160,00) | | | | | | |
| | | | | | | | | Total: | 64.921.489,00 |



PREFEITURA MUNICIPAL DE IBICUI

PRACA SAO PEDRO, 100
CENTRO
IBICUI - BA
CNPJ: 13.857.701/0001-93

Anexo VI, da Lei Nº 4.320/64 - Orçamento 2020
Programa de Trabalho

Valores expressos em R\$

| Código | Especificação | Atividade | Projeto | Total Fixado |
|-----------------------------------------|---------------------------------------------------------|---------------------|------------------|---------------------|
| Órgão: 1 - CÂMARA MUNICIPAL | | | | |
| Unidade: 0101 - CÂMARA MUNICIPAL | | | | |
| 01.000.000.0.000 | Legislativa | 1.805.500,00 | 22.200,00 | 1.827.700,00 |
| 01.122.000.0.000 | Administração Geral | 1.805.500,00 | 22.200,00 | 1.827.700,00 |
| 01.122.001.0.000 | PODER LEGISLATIVO | 1.805.500,00 | 22.200,00 | 1.827.700,00 |
| 01.122.001.1.001 | AMPLIAÇÃO, RECUPERAÇÃO E MODERNIZAÇÃO DA CÂMARA | 0,00 | 22.200,00 | 22.200,00 |
| 01.122.001.2.001 | GESTÃO DAS AÇÕES DO PLENÁRIO | 996.900,00 | 0,00 | 996.900,00 |
| 01.122.001.2.002 | GESTÃO DOS SERVIÇOS ADMINISTRATIVOS DA CÂMARA MUNICIPAL | 808.600,00 | 0,00 | 808.600,00 |
| Total: | | 1.805.500,00 | 22.200,00 | 1.827.700,00 |



PREFEITURA MUNICIPAL DE IBICUÍ

PRACA SAO PEDRO, 100
CENTRO
IBICUI - BA
CNPJ: 13.857.701/0001-93

Anexo VI, da Lei Nº 4.320/64 - Orçamento 2020
Programa de Trabalho

Valores expressos em R\$

| Código | Especificação | Atividade | Projeto | Total Fixado |
|--------------------------------------------------|---------------------------------------------|-------------------|-------------|-------------------|
| Órgão: 2 - PREFEITURA MUNICIPAL DE IBICUÍ | | | | |
| Unidade: 0201 - GABINETE DO PREFEITO | | | | |
| 04.000.000.0.000 | Administração | 699.110,00 | 0,00 | 699.110,00 |
| 04.122.000.0.000 | Administração Geral | 655.281,00 | 0,00 | 655.281,00 |
| 04.122.002.0.000 | IMPLEMENTAÇÃO DE POLÍTICAS PÚBLICAS | 655.281,00 | 0,00 | 655.281,00 |
| 04.122.002.2.003 | GESTÃO DOS SERVIÇOS DO GABINETE DO PREFEITO | 607.017,00 | 0,00 | 607.017,00 |
| 04.122.002.2.005 | GESTÃO DA GUARDA MUNICIPAL | 14.948,00 | 0,00 | 14.948,00 |
| 04.122.002.2.006 | GESTÃO DOS SERVIÇOS DA PROCURADORIA | 33.316,00 | 0,00 | 33.316,00 |
| 04.124.000.0.000 | Controle Interno | 43.829,00 | 0,00 | 43.829,00 |
| 04.124.002.0.000 | IMPLEMENTAÇÃO DE POLÍTICAS PÚBLICAS | 43.829,00 | 0,00 | 43.829,00 |
| 04.124.002.2.004 | MANUTENÇÃO DA CONTROLADORIA | 43.829,00 | 0,00 | 43.829,00 |
| Total: | | 699.110,00 | 0,00 | 699.110,00 |



PREFEITURA MUNICIPAL DE IBICUI
PRACA SAO PEDRO, 100
CENTRO
IBICUI - BA
CNPJ: 13.857.701/0001-93

Anexo VI, da Lei Nº 4.320/64 - Orçamento 2020
Programa de Trabalho

Valores expressos em R\$

| Código | Especificação | Atividade | Projeto | Total Fixado |
|-----------------------------------------------------|---------------------------------------------------------------------------------|---------------------|---------------------|----------------------|
| Órgão: 2 - PREFEITURA MUNICIPAL DE IBICUI | | | | |
| Unidade: 0301 - ADMINISTRAÇÃO E PLANEJAMENTO | | | | |
| 04.000.000.0.000 | Administração | 4.948.441,00 | 0,00 | 4.948.441,00 |
| 04.121.000.0.000 | Planejamento e Orçamento | 85.108,00 | 0,00 | 85.108,00 |
| 04.121.003.0.000 | ADMINISTRAÇÃO E SERVIÇOS ESSENCIAIS | 85.108,00 | 0,00 | 85.108,00 |
| 04.121.003.2.009 | PLANEJAMENTO, ORÇAMENTO E PROJETOS | 85.108,00 | 0,00 | 85.108,00 |
| 04.122.000.0.000 | Administração Geral | 4.863.333,00 | 0,00 | 4.863.333,00 |
| 04.122.003.0.000 | ADMINISTRAÇÃO E SERVIÇOS ESSENCIAIS | 4.863.333,00 | 0,00 | 4.863.333,00 |
| 04.122.003.2.007 | GESTÃO DOS SERVIÇOS DA SEC. DE ADM. E PLANEJAMENTO | 4.818.989,00 | 0,00 | 4.818.989,00 |
| 04.122.003.2.008 | ORGANIZAÇÃO E MODERNIZAÇÃO ADMINISTRATIVA | 44.344,00 | 0,00 | 44.344,00 |
| 15.000.000.0.000 | Urbanismo | 2.978.688,00 | 5.288.112,00 | 8.266.800,00 |
| 15.451.000.0.000 | Infra-estrutura Urbana | 180.832,00 | 5.181.064,00 | 5.361.896,00 |
| 15.451.003.0.000 | ADMINISTRAÇÃO E SERVIÇOS ESSENCIAIS | 180.832,00 | 5.181.064,00 | 5.361.896,00 |
| 15.451.003.1.002 | CONSTRUÇÃO, AMPLIAÇÃO E REFORMA DO ESPAÇO DA FEIRA E MERCADOS | 0,00 | 635.532,00 | 635.532,00 |
| 15.451.003.1.003 | CONSTRUÇÃO, AMPLIAÇÃO E REFORMA DE CEMITÉRIOS PÚBLICOS | 0,00 | 28.076,00 | 28.076,00 |
| 15.451.003.1.004 | CONSTRUÇÃO, AMPLIAÇÃO E REFORMA DE CEMITÉRIOS PÚBLICOS NO DISTRITO DE ÁGUA DOCE | 0,00 | 10.172,00 | 10.172,00 |
| 15.451.003.1.005 | CONSTRUÇÃO, AMPLIAÇÃO E REFORMA DE CEMITÉRIOS PÚBLICOS NO DISTRITO DE IBITUPÁ | 0,00 | 17.172,00 | 17.172,00 |
| 15.451.003.1.006 | CONSTRUÇÃO, AMPLIAÇÃO E REFORMA DE CEMITÉRIOS PÚBLICOS NA ZONA RURAL | 0,00 | 17.172,00 | 17.172,00 |
| 15.451.003.1.007 | OBRAS DE INFRAESTRUTURA | 0,00 | 2.977.644,00 | 2.977.644,00 |
| 15.451.003.1.008 | OBRAS DE INFRAESTRUTURA NO DISTRITO DE ÁGUA DOCE | 0,00 | 583.848,00 | 583.848,00 |
| 15.451.003.1.009 | OBRAS DE INFRAESTRUTURA NO DISTRITO DE IBITUPÁ | 0,00 | 911.448,00 | 911.448,00 |
| 15.451.003.2.017 | MANUTENÇÃO DE VEÍCULOS E MÁQUINAS | 180.832,00 | 0,00 | 180.832,00 |
| 15.452.000.0.000 | Serviços Urbanos | 2.443.944,00 | 0,00 | 2.443.944,00 |
| 15.452.003.0.000 | ADMINISTRAÇÃO E SERVIÇOS ESSENCIAIS | 2.443.944,00 | 0,00 | 2.443.944,00 |
| 15.452.003.2.010 | MANUTENÇÃO DA LIMPEZA PÚBLICA | 417.984,00 | 0,00 | 417.984,00 |
| 15.452.003.2.011 | MANUTENÇÃO DA LIMPEZA PÚBLICA NO DISTRITO DE ÁGUA DOCE | 34.952,00 | 0,00 | 34.952,00 |
| 15.452.003.2.012 | MANUTENÇÃO DA LIMPEZA PÚBLICA NO DISTRITO DE IBITUPÁ | 34.952,00 | 0,00 | 34.952,00 |
| 15.452.003.2.016 | GESTÃO DOS SERVIÇOS DE URBANISMO, SERVIÇOS PÚBLICOS E INFRAESTRUTURA | 1.956.056,00 | 0,00 | 1.956.056,00 |
| 15.752.000.0.000 | Energia Elétrica | 353.912,00 | 107.048,00 | 460.960,00 |
| 15.752.003.0.000 | ADMINISTRAÇÃO E SERVIÇOS ESSENCIAIS | 353.912,00 | 107.048,00 | 460.960,00 |
| 15.752.003.1.010 | MODERNIZAÇÃO E AMPLIAÇÃO DA ILUMINAÇÃO PÚBLICA | 0,00 | 54.344,00 | 54.344,00 |
| 15.752.003.1.011 | MOD. E AMPL. DA ILUMINAÇÃO PÚBLICA NO DISTRITO DE ÁGUA DOCE | 0,00 | 26.352,00 | 26.352,00 |
| 15.752.003.1.012 | MOD. E AMPL. DA ILUMINAÇÃO PÚBLICA NO DISTRITO DE IBITUPÁ | 0,00 | 26.352,00 | 26.352,00 |
| 15.752.003.2.013 | MANUTENÇÃO DA ILUMINAÇÃO PÚBLICA | 295.400,00 | 0,00 | 295.400,00 |
| 15.752.003.2.014 | MANUTENÇÃO DA ILUMINAÇÃO PÚBLICA NO DISTRITO DE ÁGUA DOCE | 29.256,00 | 0,00 | 29.256,00 |
| 15.752.003.2.015 | MANUTENÇÃO DA ILUMINAÇÃO PÚBLICA NO DISTRITO DE IBITUPÁ | 29.256,00 | 0,00 | 29.256,00 |
| 16.000.000.0.000 | Habitação | 0,00 | 107.894,00 | 107.894,00 |
| 16.482.000.0.000 | Habitação Urbana | 0,00 | 107.894,00 | 107.894,00 |
| 16.482.003.0.000 | ADMINISTRAÇÃO E SERVIÇOS ESSENCIAIS | 0,00 | 107.894,00 | 107.894,00 |
| 16.482.003.1.014 | CONSTRUÇÃO E MELHORIAS DE CASAS POPULARES | 0,00 | 48.276,00 | 48.276,00 |
| 16.482.003.1.015 | CONSTRUÇÃO E MELHORIAS DE CASAS POPULARES NO DISTRITO DE ÁGUA DOCE | 0,00 | 29.809,00 | 29.809,00 |
| 16.482.003.1.016 | CONSTRUÇÃO E MELHORIAS DE CASAS POPULARES NO DISTRITO DE IBITUPÁ | 0,00 | 29.809,00 | 29.809,00 |
| 17.000.000.0.000 | Saneamento | 252.694,00 | 848.390,00 | 1.101.084,00 |
| 17.512.000.0.000 | Saneamento Básico Urbano | 252.694,00 | 848.390,00 | 1.101.084,00 |
| 17.512.003.0.000 | ADMINISTRAÇÃO E SERVIÇOS ESSENCIAIS | 252.694,00 | 848.390,00 | 1.101.084,00 |
| 17.512.003.1.017 | ABASTECIMENTO DE ÁGUA NO DISTRITO DE ÁGUA DOCE | 0,00 | 48.277,00 | 48.277,00 |
| 17.512.003.1.018 | ABASTECIMENTO DE ÁGUA NO DISTRITO DE IBITUPÁ | 0,00 | 34.345,00 | 34.345,00 |
| 17.512.003.1.019 | SANEAMENTO EM GERAL | 0,00 | 66.680,00 | 66.680,00 |
| 17.512.003.1.020 | SANEAMENTO EM GERAL NO DISTRITO DE ÁGUA DOCE | 0,00 | 37.801,00 | 37.801,00 |
| 17.512.003.1.021 | SANEAMENTO EM GERAL NO DISTRITO DE IBITUPÁ | 0,00 | 31.321,00 | 31.321,00 |
| 17.512.003.1.022 | OBRAS DE IMPLANTAÇÃO DO ATERRO SANITÁRIO | 0,00 | 209.736,00 | 209.736,00 |
| 17.512.003.1.023 | IMPLANTAÇÃO DE ESGOTAMENTO SANITÁRIOS E PLUVIAIS | 0,00 | 58.429,00 | 58.429,00 |
| 17.512.003.1.024 | IMPLANTAÇÃO DE ESTAÇÃO DE TRATAMENTO DE ESGOTO | 0,00 | 361.801,00 | 361.801,00 |
| 17.512.003.2.019 | GESTÃO DOS SERVIÇOS DE SANEAMENTO E HABITAÇÃO | 47.135,00 | 0,00 | 47.135,00 |
| 17.512.003.2.020 | MANUTENÇÃO DE REDES DE ESGOTOS | 81.371,00 | 0,00 | 81.371,00 |
| 17.512.003.2.021 | MANUTENÇÃO DE REDES DE ESGOTOS NO DISTRITO DE ÁGUA DOCE | 37.521,00 | 0,00 | 37.521,00 |
| 17.512.003.2.022 | MANUTENÇÃO DE REDES DE ESGOTOS NO DISTRITO DE IBITUPÁ | 37.521,00 | 0,00 | 37.521,00 |
| 17.512.003.2.023 | MANUTENÇÃO DO ABASTECIMENTO DE ÁGUA NO DISTRITO DE ÁGUA DOCE | 23.073,00 | 0,00 | 23.073,00 |
| 17.512.003.2.024 | MANUTENÇÃO DO ABASTECIMENTO DE ÁGUA NO DISTRITO DE IBITUPÁ | 26.073,00 | 0,00 | 26.073,00 |
| 26.000.000.0.000 | Transporte | 74.532,00 | 55.512,00 | 130.044,00 |
| 26.782.000.0.000 | Transporte Rodoviário | 74.532,00 | 55.512,00 | 130.044,00 |
| 26.782.003.0.000 | ADMINISTRAÇÃO E SERVIÇOS ESSENCIAIS | 74.532,00 | 55.512,00 | 130.044,00 |
| 26.782.003.1.013 | CONSTRUÇÃO DE ESTRADAS VICINAIS E PONTES | 0,00 | 55.512,00 | 55.512,00 |
| 26.782.003.2.018 | MELHORIA E CONSERVAÇÃO DE ESTRADAS VICINAIS ZONA RURAL | 74.532,00 | 0,00 | 74.532,00 |
| Total: | | 8.254.355,00 | 6.299.908,00 | 14.554.263,00 |



PREFEITURA MUNICIPAL DE IBICUI

PRACA SAO PEDRO, 100
CENTRO
IBICUI - BA
CNPJ: 13.857.701/0001-93

Anexo VI, da Lei Nº 4.320/64 - Orçamento 2020
Programa de Trabalho

Valores expressos em R\$

| Código | Especificação | Atividade | Projeto | Total Fixado |
|--------------------------------------------------|--------------------------------------|---------------------|-------------|---------------------|
| Órgão: 2 - PREFEITURA MUNICIPAL DE IBICUI | | | | |
| Unidade: 0401 - FINANÇAS | | | | |
| 04.000.000.0.000 | Administração | 709.344,00 | 0,00 | 709.344,00 |
| 04.123.000.0.000 | Administração Financeira | 709.344,00 | 0,00 | 709.344,00 |
| 04.123.004.0.000 | GESTÃO DE FINANÇAS PÚBLICAS | 709.344,00 | 0,00 | 709.344,00 |
| 04.123.004.2.025 | GESTÃO DA SECRETARIA DE FINANÇAS | 709.344,00 | 0,00 | 709.344,00 |
| 28.000.000.0.000 | Encargos especiais | 595.552,00 | 0,00 | 595.552,00 |
| 28.843.000.0.000 | Serviço da Dívida Interna | 595.552,00 | 0,00 | 595.552,00 |
| 28.843.004.0.000 | GESTÃO DE FINANÇAS PÚBLICAS | 595.552,00 | 0,00 | 595.552,00 |
| 28.843.004.2.026 | PARCELAMENTO E AMORTIZAÇÃO DA DÍVIDA | 595.552,00 | 0,00 | 595.552,00 |
| 99.000.000.0.000 | Reserva de Contingência | 114.480,00 | 0,00 | 114.480,00 |
| 99.999.000.0.000 | Reserva de Contingência | 114.480,00 | 0,00 | 114.480,00 |
| 99.999.004.0.000 | GESTÃO DE FINANÇAS PÚBLICAS | 114.480,00 | 0,00 | 114.480,00 |
| 99.999.004.2.027 | RESERVA DE CONTINGÊNCIA | 114.480,00 | 0,00 | 114.480,00 |
| Total: | | 1.419.376,00 | 0,00 | 1.419.376,00 |



PREFEITURA MUNICIPAL DE IBICUÍ

PRACA SAO PEDRO, 100

CENTRO

IBICUI - BA

CNPJ: 13.857.701/0001-93

Anexo VI, da Lei Nº 4.320/64 - Orçamento 2020

Programa de Trabalho

Valores expressos em R\$

| Código | Especificação | Atividade | Projeto | Total Fixado |
|----------------------------------------------------|---------------------------------------------------------------|-------------------|-------------|-------------------|
| Órgão: 2 - PREFEITURA MUNICIPAL DE IBICUÍ | | | | |
| Unidade: 0801 - AGRICULTURA E MEIO AMBIENTE | | | | |
| 18.000.000.0.000 | Gestão Ambiental | 75.196,00 | 0,00 | 75.196,00 |
| 18.122.000.0.000 | Administração Geral | 43.224,00 | 0,00 | 43.224,00 |
| 18.122.008.0.000 | AGROPECUÁRIA E MEIO AMBIENTE SUSTENTAVEL | 43.224,00 | 0,00 | 43.224,00 |
| 18.122.008.2.081 | GESTÃO DOS SERVIÇOS DE MEIO AMBIENTE | 43.224,00 | 0,00 | 43.224,00 |
| 18.541.000.0.000 | Preservação e Conservação Ambiental | 7.993,00 | 0,00 | 7.993,00 |
| 18.541.008.0.000 | AGROPECUÁRIA E MEIO AMBIENTE SUSTENTAVEL | 7.993,00 | 0,00 | 7.993,00 |
| 18.541.008.2.077 | PRESERVAÇÃO E CONSERVAÇÃO AMBIENTAL | 7.993,00 | 0,00 | 7.993,00 |
| 18.542.000.0.000 | Controle Ambiental | 7.993,00 | 0,00 | 7.993,00 |
| 18.542.008.0.000 | AGROPECUÁRIA E MEIO AMBIENTE SUSTENTAVEL | 7.993,00 | 0,00 | 7.993,00 |
| 18.542.008.2.078 | CONTROLE AMBIENTAL | 7.993,00 | 0,00 | 7.993,00 |
| 18.543.000.0.000 | Recuperação de Áreas Degradadas | 7.993,00 | 0,00 | 7.993,00 |
| 18.543.008.0.000 | AGROPECUÁRIA E MEIO AMBIENTE SUSTENTAVEL | 7.993,00 | 0,00 | 7.993,00 |
| 18.543.008.2.079 | RECUPERAÇÃO DE ÁREAS DEGRADADAS | 7.993,00 | 0,00 | 7.993,00 |
| 18.544.000.0.000 | Recursos Hídricos | 7.993,00 | 0,00 | 7.993,00 |
| 18.544.008.0.000 | AGROPECUÁRIA E MEIO AMBIENTE SUSTENTAVEL | 7.993,00 | 0,00 | 7.993,00 |
| 18.544.008.2.080 | RECURSOS HÍDRICOS | 7.993,00 | 0,00 | 7.993,00 |
| 20.000.000.0.000 | Agricultura | 204.744,00 | 0,00 | 204.744,00 |
| 20.122.000.0.000 | Administração Geral | 150.955,00 | 0,00 | 150.955,00 |
| 20.122.008.0.000 | AGROPECUÁRIA E MEIO AMBIENTE SUSTENTAVEL | 150.955,00 | 0,00 | 150.955,00 |
| 20.122.008.2.070 | GESTÃO DOS SERVIÇOS DE AGRICULTURA | 150.955,00 | 0,00 | 150.955,00 |
| 20.605.000.0.000 | Abastecimento | 28.625,00 | 0,00 | 28.625,00 |
| 20.605.008.0.000 | AGROPECUÁRIA E MEIO AMBIENTE SUSTENTAVEL | 28.625,00 | 0,00 | 28.625,00 |
| 20.605.008.2.071 | APOIO AO DESENVOLVIMENTO SUSTENTÁVEL | 11.450,00 | 0,00 | 11.450,00 |
| 20.605.008.2.072 | APOIO AO DESENVOLVIMENTO SUSTENTÁVEL NO DISTRITO DE ÁGUA DOCE | 5.725,00 | 0,00 | 5.725,00 |
| 20.605.008.2.073 | APOIO AO DESENVOLVIMENTO SUSTENTÁVEL NO DISTRITO DE IBITUPÃ | 5.725,00 | 0,00 | 5.725,00 |
| 20.605.008.2.074 | APOIO AO DESENVOLVIMENTO SUSTENTÁVEL NA ZONA RURAL | 5.725,00 | 0,00 | 5.725,00 |
| 20.608.000.0.000 | Promoção da Produção Agropecuária | 13.715,00 | 0,00 | 13.715,00 |
| 20.608.008.0.000 | AGROPECUÁRIA E MEIO AMBIENTE SUSTENTAVEL | 13.715,00 | 0,00 | 13.715,00 |
| 20.608.008.2.075 | PROMOÇÃO A PRODUÇÃO AGROPECUÁRIA | 13.715,00 | 0,00 | 13.715,00 |
| 20.609.000.0.000 | Defesa Agropecuária | 11.449,00 | 0,00 | 11.449,00 |
| 20.609.008.0.000 | AGROPECUÁRIA E MEIO AMBIENTE SUSTENTAVEL | 11.449,00 | 0,00 | 11.449,00 |
| 20.609.008.2.076 | DEFESA SANITÁRIA AGROPECUÁRIA | 11.449,00 | 0,00 | 11.449,00 |
| Total: | | 279.940,00 | 0,00 | 279.940,00 |



PREFEITURA MUNICIPAL DE IBICUÍ

PRACA SAO PEDRO, 100

CENTRO

IBICUI - BA

CNPJ: 13.857.701/0001-93

Anexo VI, da Lei Nº 4.320/64 - Orçamento 2020

Programa de Trabalho

Valores expressos em R\$

| Código | Especificação | Atividade | Projeto | Total Fixado |
|--------------------------------------------|-------------------------------------------------------------------------------|---------------------|---------------------|---------------------|
| Órgão: 3 - FUNDO MUNICIPAL DE SAÚDE | | | | |
| Unidade: 0601 - SAÚDE | | | | |
| 10.000.000.0.000 | Saúde | 7.041.827,00 | 1.530.459,00 | 8.572.286,00 |
| 10.122.000.0.000 | Administração Geral | 1.484.000,00 | 0,00 | 1.484.000,00 |
| 10.122.006.0.000 | SAÚDE PARA TODOS | 1.484.000,00 | 0,00 | 1.484.000,00 |
| 10.122.006.2.044 | GESTÃO DOS SERVIÇOS DE SAÚDE | 1.455.380,00 | 0,00 | 1.455.380,00 |
| 10.122.006.2.045 | APOIO AOS CONSELHOS MUNICIPAL DE SAÚDE | 28.620,00 | 0,00 | 28.620,00 |
| 10.126.000.0.000 | Tecnologia da Informação | 0,00 | 81.088,00 | 81.088,00 |
| 10.126.006.0.000 | SAÚDE PARA TODOS | 0,00 | 81.088,00 | 81.088,00 |
| 10.126.006.1.042 | MODERNIZAÇÃO DO SISTEMA DE SAÚDE | 0,00 | 81.088,00 | 81.088,00 |
| 10.301.000.0.000 | Atenção Básica | 3.702.086,00 | 594.645,00 | 4.296.731,00 |
| 10.301.006.0.000 | SAÚDE PARA TODOS | 3.702.086,00 | 594.645,00 | 4.296.731,00 |
| 10.301.006.1.043 | CONSTRUÇÃO, AMPLIAÇÃO E REFORMA DE UNIDADES DE ATENÇÃO BÁSICA | 0,00 | 107.567,00 | 107.567,00 |
| 10.301.006.1.044 | CONSTR. AMPL. E REFORMA DE UNIDADE DE ATENÇÃO BÁSICA NO DISTRITO DE ÁGUA DOCE | 0,00 | 106.162,00 | 106.162,00 |
| 10.301.006.1.045 | CONSTR. AMPL. E REFORMA DE UNIDADE DE ATENÇÃO BÁSICA NO DISTRITO DE IBITUPÁ | 0,00 | 92.770,00 | 92.770,00 |
| 10.301.006.1.046 | CONSTR. AMPL. E REFORMA DE UNIDADE DE ATENÇÃO BÁSICA NA ZONA RURAL | 0,00 | 101.770,00 | 101.770,00 |
| 10.301.006.1.048 | AQUISIÇÃO DE VEÍCULOS E UNIDADE MÓVEL DE SAÚDE PARA ATENÇÃO BÁSICA | 0,00 | 116.964,00 | 116.964,00 |
| 10.301.006.1.049 | AQUISIÇÃO DE VEÍCULOS E UNIDADE MÓVEL DE SAÚDE PARA MÉDIA COMPLEXIDADE | 0,00 | 69.412,00 | 69.412,00 |
| 10.301.006.2.046 | PISO DE ATENÇÃO BÁSICA FIXO | 801.093,00 | 0,00 | 801.093,00 |
| 10.301.006.2.047 | SAÚDE DA FAMÍLIA | 1.279.181,00 | 0,00 | 1.279.181,00 |
| 10.301.006.2.048 | AGENTES COMUNITÁRIOS DE SAÚDE | 751.276,00 | 0,00 | 751.276,00 |
| 10.301.006.2.049 | SAÚDE BUCAL | 335.688,00 | 0,00 | 335.688,00 |
| 10.301.006.2.051 | SAÚDE NA ESCOLA | 45.792,00 | 0,00 | 45.792,00 |
| 10.301.006.2.052 | COMPENSAÇÃO DE ESPECIFICIDADES REGIONAIS | 78.408,00 | 0,00 | 78.408,00 |
| 10.301.006.2.057 | MELHORIAS DO ACESSO E DA QUALIDADE DA AÇÃO BÁSICA - PMAQ | 139.298,00 | 0,00 | 139.298,00 |
| 10.301.006.2.058 | NÚCLEO DE APOIO A SAÚDE DA FAMÍLIA | 194.014,00 | 0,00 | 194.014,00 |
| 10.301.006.2.059 | MANUTENÇÃO DE VEÍCULOS DA SAÚDE | 77.336,00 | 0,00 | 77.336,00 |
| 10.302.000.0.000 | Assistência Hospitalar e Ambulatorial | 1.494.249,00 | 854.726,00 | 2.348.975,00 |
| 10.302.006.0.000 | SAÚDE PARA TODOS | 1.494.249,00 | 854.726,00 | 2.348.975,00 |
| 10.302.006.1.047 | AMPLIAÇÃO E REFORMA DE UNIDADES DE MÉDIA COMPLEXIDADE | 0,00 | 854.726,00 | 854.726,00 |
| 10.302.006.2.050 | ATENÇÃO À SAÚDE EM MÉDIA E ALTA COMPLEXIDADE - MAC | 1.429.560,00 | 0,00 | 1.429.560,00 |
| 10.302.006.2.055 | MANUTENÇÃO DO CENTRO DE ATENÇÃO PSICOSSOCIAL - CAPS | 64.689,00 | 0,00 | 64.689,00 |
| 10.303.000.0.000 | Suporte Profilático e Terapêutico | 109.404,00 | 0,00 | 109.404,00 |
| 10.303.006.0.000 | SAÚDE PARA TODOS | 109.404,00 | 0,00 | 109.404,00 |
| 10.303.006.2.056 | MANUTENÇÃO COMPONENTE BÁSICO DE ASSISTÊNCIA FARMACÊUTICA | 109.404,00 | 0,00 | 109.404,00 |
| 10.304.000.0.000 | Vigilância Sanitária | 86.939,00 | 0,00 | 86.939,00 |
| 10.304.006.0.000 | SAÚDE PARA TODOS | 86.939,00 | 0,00 | 86.939,00 |
| 10.304.006.2.053 | VIGILÂNCIA SANITÁRIA | 86.939,00 | 0,00 | 86.939,00 |
| 10.305.000.0.000 | Vigilância Epidemiológica | 165.149,00 | 0,00 | 165.149,00 |
| 10.305.006.0.000 | SAÚDE PARA TODOS | 165.149,00 | 0,00 | 165.149,00 |
| 10.305.006.2.054 | VIGILÂNCIA EPIDEMIOLÓGICA | 165.149,00 | 0,00 | 165.149,00 |
| Total: | | 7.041.827,00 | 1.530.459,00 | 8.572.286,00 |



PREFEITURA MUNICIPAL DE IBICUÍ

PRACA SAO PEDRO, 100
CENTRO
IBICUI - BA
CNPJ: 13.857.701/0001-93

Anexo VI, da Lei Nº 4.320/64 - Orçamento 2020
Programa de Trabalho

Valores expressos em R\$

| Código | Especificação | Atividade | Projeto | Total Fixado |
|---------------------------------------------------------|--------------------------------------------------------------------------------------------|---------------------|-------------------|---------------------|
| Órgão: 4 - FUNDO MUNICIPAL DE ASSISTENCIA SOCIAL | | | | |
| Unidade: 0701 - DESENVOLVIMENTO SOCIAL | | | | |
| 08.000.000.0.000 | Assistência Social | 1.471.745,00 | 176.296,00 | 1.648.041,00 |
| 08.122.000.0.000 | Administração Geral | 644.765,00 | 0,00 | 644.765,00 |
| 08.122.007.0.000 | PROMOÇÃO DO DESENVOLVIMENTO SOCIAL | 644.765,00 | 0,00 | 644.765,00 |
| 08.122.007.2.060 | GESTÃO DO SUAS - SISTEMA ÚNICO DE ASSISTÊNCIA SOCIAL | 419.366,00 | 0,00 | 419.366,00 |
| 08.122.007.2.061 | GESTÃO DOS SERVIÇOS DO FUNDO MUNICIPAL DE ASSISTÊNCIA À CRIANÇA E AO ADOLESCENTE | 135.542,00 | 0,00 | 135.542,00 |
| 08.122.007.2.062 | GESTÃO DO PROGRAMA BOLSA FAMÍLIA | 89.857,00 | 0,00 | 89.857,00 |
| 08.242.000.0.000 | Assistência ao Portador de Deficiência | 304.905,00 | 0,00 | 304.905,00 |
| 08.242.007.0.000 | PROMOÇÃO DO DESENVOLVIMENTO SOCIAL | 304.905,00 | 0,00 | 304.905,00 |
| 08.242.007.2.067 | PROTEÇÃO SOCIAL ESPECIAL | 304.905,00 | 0,00 | 304.905,00 |
| 08.243.000.0.000 | Assistência à Criança e ao Adolescente | 105.107,00 | 0,00 | 105.107,00 |
| 08.243.007.0.000 | PROMOÇÃO DO DESENVOLVIMENTO SOCIAL | 105.107,00 | 0,00 | 105.107,00 |
| 08.243.007.2.069 | PROGRAMA PRIMEIRA INFÂNCIA | 105.107,00 | 0,00 | 105.107,00 |
| 08.244.000.0.000 | Assistência Comunitária | 400.983,00 | 176.296,00 | 577.279,00 |
| 08.244.007.0.000 | PROMOÇÃO DO DESENVOLVIMENTO SOCIAL | 400.983,00 | 176.296,00 | 577.279,00 |
| 08.244.007.1.050 | AQUISIÇÃO DE VEÍCULOS PARA AS UNIDADES ASSISTENCIAIS | 0,00 | 85.792,00 | 85.792,00 |
| 08.244.007.1.051 | CONSTRUÇÃO, AMPLIAÇÃO E REFORMA DE UNIDADES DE ASSISTÊNCIA SOCIAL | 0,00 | 53.787,00 | 53.787,00 |
| 08.244.007.1.052 | CONSTRUÇÃO, AMPLIAÇÃO E REFORMA DE UNIDADES DE ASSISTÊNCIA SOCIAL NO DISTRITO DE ÁGUA DOCE | 0,00 | 20.626,00 | 20.626,00 |
| 08.244.007.1.053 | CONSTRUÇÃO, AMPLIAÇÃO E REFORMA DE UNIDADES DE ASSISTÊNCIA SOCIAL NO DISTRITO DE IBITUPÁ | 0,00 | 16.091,00 | 16.091,00 |
| 08.244.007.2.064 | BENEFÍCIOS EVENTUAIS | 15.985,00 | 0,00 | 15.985,00 |
| 08.244.007.2.066 | PROTEÇÃO SOCIAL BÁSICA | 233.021,00 | 0,00 | 233.021,00 |
| 08.244.007.2.068 | PROTEÇÃO SOCIAL A GRUPOS ESPECÍFICOS | 151.977,00 | 0,00 | 151.977,00 |
| 08.306.000.0.000 | Alimentação e Nutrição | 11.448,00 | 0,00 | 11.448,00 |
| 08.306.007.0.000 | PROMOÇÃO DO DESENVOLVIMENTO SOCIAL | 11.448,00 | 0,00 | 11.448,00 |
| 08.306.007.2.063 | SEGURANÇA ALIMENTAR E NUTRICIONAL | 11.448,00 | 0,00 | 11.448,00 |
| 08.334.000.0.000 | Fomento ao Trabalho | 4.537,00 | 0,00 | 4.537,00 |
| 08.334.007.0.000 | PROMOÇÃO DO DESENVOLVIMENTO SOCIAL | 4.537,00 | 0,00 | 4.537,00 |
| 08.334.007.2.065 | GERAÇÃO DE EMPREGO E RENDA | 4.537,00 | 0,00 | 4.537,00 |
| Total: | | 1.471.745,00 | 176.296,00 | 1.648.041,00 |



PREFEITURA MUNICIPAL DE IBICUÍ

PRACA SAO PEDRO, 100

CENTRO

IBICUI - BA

CNPJ: 13.857.701/0001-93

Anexo VI, da Lei Nº 4.320/64 - Orçamento 2020

Programa de Trabalho

Valores expressos em R\$

| Código | Especificação | Atividade | Projeto | Total Fixado |
|-----------------------------------------------|--------------------------------------------------------------------------------|----------------------|---------------------|----------------------|
| Órgão: 5 - FUNDO MUNICIPAL DE EDUCAÇÃO | | | | |
| Unidade: 0501 - EDUCAÇÃO | | | | |
| 12.000.000.0.000 | Educação | 32.555.381,00 | 1.072.434,00 | 33.627.815,00 |
| 12.122.000.0.000 | Administração Geral | 702.754,00 | 0,00 | 702.754,00 |
| 12.122.005.0.000 | EDUCAÇÃO E CULTURA PARA TODOS | 702.754,00 | 0,00 | 702.754,00 |
| 12.122.005.2.028 | GESTÃO DOS SERVIÇOS DA EDUCAÇÃO | 664.954,00 | 0,00 | 664.954,00 |
| 12.122.005.2.029 | APOIO AOS CONSELHOS MUNICIPAL DE EDUCAÇÃO | 37.800,00 | 0,00 | 37.800,00 |
| 12.126.000.0.000 | Tecnologia da Informação | 0,00 | 91.392,00 | 91.392,00 |
| 12.126.005.0.000 | EDUCAÇÃO E CULTURA PARA TODOS | 0,00 | 91.392,00 | 91.392,00 |
| 12.126.005.1.025 | MODERNIZAÇÃO DO SISTEMA DE EDUCAÇÃO | 0,00 | 91.392,00 | 91.392,00 |
| 12.128.000.0.000 | Formação de Recursos Humanos | 48.060,00 | 0,00 | 48.060,00 |
| 12.128.005.0.000 | EDUCAÇÃO E CULTURA PARA TODOS | 48.060,00 | 0,00 | 48.060,00 |
| 12.128.005.2.030 | CAPACITAÇÃO, QUALIFICAÇÃO E FORMAÇÃO DOS PROFISSIONAIS EM EDUCAÇÃO | 48.060,00 | 0,00 | 48.060,00 |
| 12.306.000.0.000 | Alimentação e Nutrição | 628.712,00 | 0,00 | 628.712,00 |
| 12.306.005.0.000 | EDUCAÇÃO E CULTURA PARA TODOS | 628.712,00 | 0,00 | 628.712,00 |
| 12.306.005.2.036 | MANUTENÇÃO DA ALIMENTAÇÃO ESCOLAR | 628.712,00 | 0,00 | 628.712,00 |
| 12.361.000.0.000 | Ensino Fundamental | 27.422.957,00 | 440.090,00 | 27.863.047,00 |
| 12.361.005.0.000 | EDUCAÇÃO E CULTURA PARA TODOS | 27.422.957,00 | 440.090,00 | 27.863.047,00 |
| 12.361.005.1.031 | CONSTRUÇÃO, AMPLIAÇÃO E REFORMA DE UNIDADES DO ENSINO FUNDAMENTAL | 0,00 | 115.928,00 | 115.928,00 |
| 12.361.005.1.032 | AMPLIAÇÃO E REFORMA DE UNIDADES DO ENSINO FUNDAMENTAL NO DISTRITO DE ÁGUA DOCE | 0,00 | 76.324,00 | 76.324,00 |
| 12.361.005.1.033 | AMPLIAÇÃO E REFORMA DE UNIDADES DO ENSINO FUNDAMENTAL NO DISTRITO DE IBITUPÁ | 0,00 | 76.679,00 | 76.679,00 |
| 12.361.005.1.034 | AMPLIAÇÃO E REFORMA DE UNIDADES DO ENSINO FUNDAMENTAL NA ZONA RURAL | 0,00 | 59.507,00 | 59.507,00 |
| 12.361.005.1.035 | CONSTRUÇÃO E INSTALAÇÃO DO AUDITÓRIO DO COLÉGIO SÃO PEDRO | 0,00 | 111.652,00 | 111.652,00 |
| 12.361.005.2.031 | MANUTENÇÃO E DESENVOLVIMENTO DO ENSINO FUNDAMENTAL | 27.422.957,00 | 0,00 | 27.422.957,00 |
| 12.364.000.0.000 | Ensino Superior | 10.259,00 | 0,00 | 10.259,00 |
| 12.364.005.0.000 | EDUCAÇÃO E CULTURA PARA TODOS | 10.259,00 | 0,00 | 10.259,00 |
| 12.364.005.2.035 | APOIO AO ESTUDANTE UNIVERSITÁRIO | 10.259,00 | 0,00 | 10.259,00 |
| 12.365.000.0.000 | Educação Infantil | 2.582.194,00 | 390.680,00 | 2.972.874,00 |
| 12.365.005.0.000 | EDUCAÇÃO E CULTURA PARA TODOS | 2.582.194,00 | 390.680,00 | 2.972.874,00 |
| 12.365.005.1.027 | CONSTRUÇÃO, AMPLIAÇÃO E REFORMA DE UNIDADES DO ENSINO INFANTIL | 0,00 | 114.480,00 | 114.480,00 |
| 12.365.005.1.028 | AMPLIAÇÃO E REFORMA DE UNID. DO ENSINO INFANTIL NO DISTRITO DE ÁGUA DOCE | 0,00 | 115.204,00 | 115.204,00 |
| 12.365.005.1.029 | AMPLIAÇÃO E REFORMA DE UNID. DO ENSINO INFANTIL NO DISTRITO DE IBITUPÁ | 0,00 | 80.860,00 | 80.860,00 |
| 12.365.005.1.030 | AMPLIAÇÃO E REFORMA DE UNID. DO ENSINO INFANTIL NA ZONA RURAL | 0,00 | 80.136,00 | 80.136,00 |
| 12.365.005.2.032 | MANUTENÇÃO E DESENVOLVIMENTO DO ENSINO INFANTIL | 2.582.194,00 | 0,00 | 2.582.194,00 |
| 12.366.000.0.000 | Educação de Jovens e Adultos | 179.704,00 | 0,00 | 179.704,00 |
| 12.366.005.0.000 | EDUCAÇÃO E CULTURA PARA TODOS | 179.704,00 | 0,00 | 179.704,00 |
| 12.366.005.2.034 | MANUTENÇÃO E DESENVOLVIMENTO DA EDUCAÇÃO DE JOVENS E ADULTOS | 179.704,00 | 0,00 | 179.704,00 |
| 12.367.000.0.000 | Educação Especial | 156.529,00 | 0,00 | 156.529,00 |
| 12.367.005.0.000 | EDUCAÇÃO E CULTURA PARA TODOS | 156.529,00 | 0,00 | 156.529,00 |
| 12.367.005.2.033 | MANUTENÇÃO E DESENVOLVIMENTO DA EDUCAÇÃO ESPECIAL | 156.529,00 | 0,00 | 156.529,00 |
| 12.782.000.0.000 | Transporte Rodoviário | 824.212,00 | 150.272,00 | 974.484,00 |
| 12.782.005.0.000 | EDUCAÇÃO E CULTURA PARA TODOS | 824.212,00 | 150.272,00 | 974.484,00 |
| 12.782.005.1.036 | AQUISIÇÃO DE VEÍCULOS PARA O TRANSPORTE ESCOLAR | 0,00 | 150.272,00 | 150.272,00 |
| 12.782.005.2.037 | MANUTENÇÃO DO TRANSPORTE ESCOLAR | 824.212,00 | 0,00 | 824.212,00 |
| Total: | | 32.555.381,00 | 1.072.434,00 | 33.627.815,00 |



PREFEITURA MUNICIPAL DE IBICUÍ

PRACA SAO PEDRO, 100
CENTRO
IBICUI - BA
CNPJ: 13.857.701/0001-93

Anexo VI, da Lei Nº 4.320/64 - Orçamento 2020
Programa de Trabalho

Valores expressos em R\$

| Código | Especificação | Atividade | Projeto | Total Fixado |
|-----------------------------------------------|---------------------------------------------------------------------------------|---------------------|------------------|---------------------|
| Órgão: 5 - FUNDO MUNICIPAL DE EDUCAÇÃO | | | | |
| Unidade: 0502 - CULTURA | | | | |
| 13.000.000.0.000 | Cultura | 1.495.166,00 | 28.620,00 | 1.523.786,00 |
| 13.392.000.0.000 | Difusão Cultural | 1.495.166,00 | 28.620,00 | 1.523.786,00 |
| 13.392.005.0.000 | EDUCAÇÃO E CULTURA PARA TODOS | 1.495.166,00 | 28.620,00 | 1.523.786,00 |
| 13.392.005.1.037 | CONSTRUÇÃO DO CENTRO DE CULTURA | 0,00 | 28.620,00 | 28.620,00 |
| 13.392.005.2.038 | APOIO A REALIZAÇÃO DE EVENTOS CULTURAIS E FESTEJOS TRADICIONAIS | 1.291.112,00 | 0,00 | 1.291.112,00 |
| 13.392.005.2.039 | APOIO A REAL. DE EVENTOS CULT. E FESTEJOS TRADICIONAIS NO DISTRITO DE ÁGUA DOCE | 51.516,00 | 0,00 | 51.516,00 |
| 13.392.005.2.040 | APOIO A REAL. DE EVENTOS CULT. E FESTEJOS TRADICIONAIS NO DISTRITO DE IBITUPÁ | 57.240,00 | 0,00 | 57.240,00 |
| 13.392.005.2.041 | GESTÃO DOS SERVIÇOS DE CULTURA | 95.298,00 | 0,00 | 95.298,00 |
| Total: | | 1.495.166,00 | 28.620,00 | 1.523.786,00 |



PREFEITURA MUNICIPAL DE IBICUI

PRACA SAO PEDRO, 100
CENTRO
IBICUI - BA
CNPJ: 13.857.701/0001-93

Anexo VI, da Lei Nº 4.320/64 - Orçamento 2020
Programa de Trabalho

Valores expressos em R\$

| Código | Especificação | Atividade | Projeto | Total Fixado |
|-----------------------------------------------|------------------------------------------------------------------------------------------------------|------------------|---------------------|----------------------|
| Órgão: 5 - FUNDO MUNICIPAL DE EDUCAÇÃO | | | | |
| Unidade: 0503 - ESPORTE E LAZER | | | | |
| 27.000.000.0.000 | Desporto e Lazer | 94.760,00 | 674.412,00 | 769.172,00 |
| 27.812.000.0.000 | Desporto Comunitário | 94.760,00 | 674.412,00 | 769.172,00 |
| 27.812.005.0.000 | EDUCAÇÃO E CULTURA PARA TODOS | 94.760,00 | 674.412,00 | 769.172,00 |
| 27.812.005.1.038 | CONST. E RECUPERAÇÃO DE CAMPOS DE FUTEBOL, GINÁSIO E QUADRAS POLIESPORTIVAS | 0,00 | 611.448,00 | 611.448,00 |
| 27.812.005.1.039 | CONST. E RECUPERAÇÃO DE CAMPOS DE FUTEBOL, GINÁSIO E QUADRAS POLIESPORTIVAS NO DISTRITO DE ÁGUA DOCE | 0,00 | 22.896,00 | 22.896,00 |
| 27.812.005.1.040 | CONST. E RECUPERAÇÃO DE CAMPOS DE FUTEBOL, GINÁSIO E QUADRAS POLIESPORTIVAS NO DISTRITO D IBITUPÁ | 0,00 | 22.896,00 | 22.896,00 |
| 27.812.005.1.041 | CONST. E RECUPERAÇÃO DE CAMPOS DE FUTEBOL, GINÁSIO E QUADRAS POLIESPORTIVAS NA ZONA RURAL | 0,00 | 17.172,00 | 17.172,00 |
| 27.812.005.2.042 | GESTÃO DOS SERVIÇOS DE ESPORTE E LAZER | 60.416,00 | 0,00 | 60.416,00 |
| 27.812.005.2.043 | APOIO AO DESPORTO AMADOR | 34.344,00 | 0,00 | 34.344,00 |
| Total: | | 94.760,00 | 674.412,00 | 769.172,00 |
| | | | Total Geral: | 64.921.489,00 |



PREFEITURA MUNICIPAL DE IBICUÍ

PRACA SAO PEDRO, 100

CENTRO

IBICUI - BA

CNPJ: 13.857.701/0001-93

Anexo VIII, da Lei Nº 4.320/64 - Orçamento 2020

Demonstrativo da Despesa por Funções, Subfunções e Programas Conforme o Vinculo com os Recursos

Valores expressos em R\$

| Código | Especificação | Ordinario | Vinculado | Total Fixado |
|------------------|----------------------------------------------------------------------------------|--------------|------------|--------------|
| 01.000.000.0.000 | Legislativa | 1.827.700,00 | 0,00 | 1.827.700,00 |
| 01.122.000.0.000 | Administração Geral | 1.827.700,00 | 0,00 | 1.827.700,00 |
| 01.122.001.0.000 | PODER LEGISLATIVO | 1.827.700,00 | 0,00 | 1.827.700,00 |
| 01.122.001.1.001 | AMPLIAÇÃO, RECUPERAÇÃO E MODERNIZAÇÃO DA CÂMARA | 22.200,00 | 0,00 | 22.200,00 |
| 01.122.001.2.001 | GESTÃO DAS AÇÕES DO PLENÁRIO | 996.900,00 | 0,00 | 996.900,00 |
| 01.122.001.2.002 | GESTÃO DOS SERVIÇOS ADMINISTRATIVOS DA CÂMARA MUNICIPAL | 808.600,00 | 0,00 | 808.600,00 |
| 04.000.000.0.000 | Administração | 6.092.131,00 | 250.000,00 | 6.356.895,00 |
| 04.121.000.0.000 | Planejamento e Orçamento | 85.108,00 | 0,00 | 85.108,00 |
| 04.121.003.0.000 | ADMINISTRAÇÃO E SERVIÇOS ESSENCIAIS | 85.108,00 | 0,00 | 85.108,00 |
| 04.121.003.2.009 | PLANEJAMENTO, ORÇAMENTO E PROJETOS | 85.108,00 | 0,00 | 85.108,00 |
| 04.122.000.0.000 | Administração Geral | 5.257.166,00 | 250.000,00 | 5.518.614,00 |
| 04.122.002.0.000 | IMPLEMENTAÇÃO DE POLÍTICAS PÚBLICAS | 655.281,00 | 0,00 | 655.281,00 |
| 04.122.002.2.003 | GESTÃO DOS SERVIÇOS DO GABINETE DO PREFEITO | 607.017,00 | 0,00 | 607.017,00 |
| 04.122.002.2.005 | GESTÃO DA GUARDA MUNICIPAL | 14.948,00 | 0,00 | 14.948,00 |
| 04.122.002.2.006 | GESTÃO DOS SERVIÇOS DA PROCURADORIA | 33.316,00 | 0,00 | 33.316,00 |
| 04.122.003.0.000 | ADMINISTRAÇÃO E SERVIÇOS ESSENCIAIS | 4.601.885,00 | 250.000,00 | 4.863.333,00 |
| 04.122.003.2.007 | GESTÃO DOS SERVIÇOS DA SEC. DE ADM. E PLANEJAMENTO | 4.557.541,00 | 250.000,00 | 4.818.989,00 |
| 04.122.003.2.008 | ORGANIZAÇÃO E MODERNIZAÇÃO ADMINISTRATIVA | 44.344,00 | 0,00 | 44.344,00 |
| 04.123.000.0.000 | Administração Financeira | 706.028,00 | 0,00 | 709.344,00 |
| 04.123.004.0.000 | GESTÃO DE FINANÇAS PÚBLICAS | 706.028,00 | 0,00 | 709.344,00 |
| 04.123.004.2.025 | GESTÃO DA SECRETARIA DE FINANÇAS | 706.028,00 | 0,00 | 709.344,00 |
| 04.124.000.0.000 | Controle Interno | 43.829,00 | 0,00 | 43.829,00 |
| 04.124.002.0.000 | IMPLEMENTAÇÃO DE POLÍTICAS PÚBLICAS | 43.829,00 | 0,00 | 43.829,00 |
| 04.124.002.2.004 | MANUTENÇÃO DA CONTROLADORIA | 43.829,00 | 0,00 | 43.829,00 |
| 08.000.000.0.000 | Assistência Social | 1.648.041,00 | 0,00 | 1.648.041,00 |
| 08.122.000.0.000 | Administração Geral | 644.765,00 | 0,00 | 644.765,00 |
| 08.122.007.0.000 | PROMOÇÃO DO DESENVOLVIMENTO SOCIAL | 644.765,00 | 0,00 | 644.765,00 |
| 08.122.007.2.060 | GESTÃO DO SUAS - SISTEMA ÚNICO DE ASSISTÊNCIA SOCIAL | 419.366,00 | 0,00 | 419.366,00 |
| 08.122.007.2.061 | GESTÃO DOS SERVIÇOS DO FUNDO MUNICIPAL DE ASSISTÊNCIA À CRIANÇA E AO ADOLESCENTE | 135.542,00 | 0,00 | 135.542,00 |
| 08.122.007.2.062 | GESTÃO DO PROGRAMA BOLSA FAMÍLIA | 89.857,00 | 0,00 | 89.857,00 |
| 08.242.000.0.000 | Assistência ao Portador de Deficiência | 304.905,00 | 0,00 | 304.905,00 |
| 08.242.007.0.000 | PROMOÇÃO DO DESENVOLVIMENTO SOCIAL | 304.905,00 | 0,00 | 304.905,00 |
| 08.242.007.2.067 | PROTEÇÃO SOCIAL ESPECIAL | 304.905,00 | 0,00 | 304.905,00 |

Página 1 de 8



PREFEITURA MUNICIPAL DE IBICUÍ
PRACA SAO PEDRO, 100
CENTRO
IBICUI - BA
CNPJ: 13.857.701/0001-93

Anexo VIII, da Lei Nº 4.320/64 - Orçamento 2020
Demonstrativo da Despesa por Funções, Subfunções e Programas Conforme o Vinculo com os Recursos

Valores expressos em R\$

| Código | Especificação | Ordinário | Vinculado | Total Fixado |
|------------------|--------------------------------------------------------------------------------------------|--------------|-----------|--------------|
| 08.243.000.0.000 | Assistência à Criança e ao Adolescente | 105.107,00 | 0,00 | 105.107,00 |
| 08.243.007.0.000 | PROMOÇÃO DO DESENVOLVIMENTO SOCIAL | 105.107,00 | 0,00 | 105.107,00 |
| 08.243.007.2.069 | PROGRAMA PRIMEIRA INFÂNCIA | 105.107,00 | 0,00 | 105.107,00 |
| 08.244.000.0.000 | Assistência Comunitária | 577.279,00 | 0,00 | 577.279,00 |
| 08.244.007.0.000 | PROMOÇÃO DO DESENVOLVIMENTO SOCIAL | 577.279,00 | 0,00 | 577.279,00 |
| 08.244.007.1.050 | AQUISIÇÃO DE VEÍCULOS PARA AS UNIDADES ASSISTENCIAIS | 85.792,00 | 0,00 | 85.792,00 |
| 08.244.007.1.051 | CONSTRUÇÃO, AMPLIAÇÃO E REFORMA DE UNIDADES DE ASSISTÊNCIA SOCIAL | 53.787,00 | 0,00 | 53.787,00 |
| 08.244.007.1.052 | CONSTRUÇÃO, AMPLIAÇÃO E REFORMA DE UNIDADES DE ASSISTÊNCIA SOCIAL NO DISTRITO DE ÁGUA DOCE | 20.626,00 | 0,00 | 20.626,00 |
| 08.244.007.1.053 | CONSTRUÇÃO, AMPLIAÇÃO E REFORMA DE UNIDADES DE ASSISTÊNCIA SOCIAL NO DISTRITO DE IBITUPÁ | 16.091,00 | 0,00 | 16.091,00 |
| 08.244.007.2.064 | BENEFÍCIOS EVENTUAIS | 15.985,00 | 0,00 | 15.985,00 |
| 08.244.007.2.066 | PROTEÇÃO SOCIAL BÁSICA | 233.021,00 | 0,00 | 233.021,00 |
| 08.244.007.2.068 | PROTEÇÃO SOCIAL A GRUPOS ESPECÍFICOS | 151.977,00 | 0,00 | 151.977,00 |
| 08.306.000.0.000 | Alimentação e Nutrição | 11.448,00 | 0,00 | 11.448,00 |
| 08.306.007.0.000 | PROMOÇÃO DO DESENVOLVIMENTO SOCIAL | 11.448,00 | 0,00 | 11.448,00 |
| 08.306.007.2.063 | SEGURANÇA ALIMENTAR E NUTRICIONAL | 11.448,00 | 0,00 | 11.448,00 |
| 08.334.000.0.000 | Fomento ao Trabalho | 4.537,00 | 0,00 | 4.537,00 |
| 08.334.007.0.000 | PROMOÇÃO DO DESENVOLVIMENTO SOCIAL | 4.537,00 | 0,00 | 4.537,00 |
| 08.334.007.2.065 | GERAÇÃO DE EMPREGO E RENDA | 4.537,00 | 0,00 | 4.537,00 |
| 10.000.000.0.000 | Saúde | 8.567.706,00 | 0,00 | 8.572.286,00 |
| 10.122.000.0.000 | Administração Geral | 1.484.000,00 | 0,00 | 1.484.000,00 |
| 10.122.006.0.000 | SAÚDE PARA TODOS | 1.484.000,00 | 0,00 | 1.484.000,00 |
| 10.122.006.2.044 | GESTÃO DOS SERVIÇOS DE SAÚDE | 1.455.380,00 | 0,00 | 1.455.380,00 |
| 10.122.006.2.045 | APOIO AOS CONSELHOS MUNICIPAL DE SAÚDE | 28.620,00 | 0,00 | 28.620,00 |
| 10.126.000.0.000 | Tecnologia da Informação | 81.088,00 | 0,00 | 81.088,00 |
| 10.126.006.0.000 | SAÚDE PARA TODOS | 81.088,00 | 0,00 | 81.088,00 |
| 10.126.006.1.042 | MODERNIZAÇÃO DO SISTEMA DE SAÚDE | 81.088,00 | 0,00 | 81.088,00 |
| 10.301.000.0.000 | Atenção Básica | 4.292.151,00 | 0,00 | 4.296.731,00 |
| 10.301.006.0.000 | SAÚDE PARA TODOS | 4.292.151,00 | 0,00 | 4.296.731,00 |
| 10.301.006.1.043 | CONSTRUÇÃO, AMPLIAÇÃO E REFORMA DE UNIDADES DE ATENÇÃO BÁSICA | 107.567,00 | 0,00 | 107.567,00 |
| 10.301.006.1.044 | CONSTR. AMPL. E REFORMA DE UNIDADE DE ATENÇÃO BÁSICA NO DISTRITO DE ÁGUA DOCE | 106.162,00 | 0,00 | 106.162,00 |
| 10.301.006.1.045 | CONSTR. AMPL. E REFORMA DE UNIDADE DE ATENÇÃO BÁSICA NO DISTRITO DE IBITUPÁ | 92.770,00 | 0,00 | 92.770,00 |
| 10.301.006.1.046 | CONSTR. AMPL. E REFORMA DE UNIDADE DE ATENÇÃO BÁSICA NA ZONA RURAL | 101.770,00 | 0,00 | 101.770,00 |
| 10.301.006.1.048 | AQUISIÇÃO DE VEÍCULOS E UNIDADE MÓVEL DE SAÚDE PARA ATENÇÃO BÁSICA | 116.964,00 | 0,00 | 116.964,00 |

Página 2 de 8



PREFEITURA MUNICIPAL DE IBICUÍ

PRACA SAO PEDRO, 100

CENTRO

IBICUI - BA

CNPJ: 13.857.701/0001-93

Anexo VIII, da Lei Nº 4.320/64 - Orçamento 2020

Demonstrativo da Despesa por Funções, Subfunções e Programas Conforme o Vinculo com os Recursos

Valores expressos em R\$

| Código | Especificação | Ordinário | Vinculado | Total Fixado |
|------------------|------------------------------------------------------------------------|---------------|-----------|---------------|
| 10.301.006.1.049 | AQUISIÇÃO DE VEÍCULOS E UNIDADE MÓVEL DE SAÚDE PARA MÉDIA COMPLEXIDADE | 69.412,00 | 0,00 | 69.412,00 |
| 10.301.006.2.046 | PISO DE ATENÇÃO BÁSICA FIXO | 796.513,00 | 0,00 | 801.093,00 |
| 10.301.006.2.047 | SAÚDE DA FAMÍLIA | 1.279.181,00 | 0,00 | 1.279.181,00 |
| 10.301.006.2.048 | AGENTES COMUNITÁRIOS DE SAÚDE | 751.276,00 | 0,00 | 751.276,00 |
| 10.301.006.2.049 | SAÚDE BUCAL | 335.688,00 | 0,00 | 335.688,00 |
| 10.301.006.2.051 | SAÚDE NA ESCOLA | 45.792,00 | 0,00 | 45.792,00 |
| 10.301.006.2.052 | COMPENSAÇÃO DE ESPECIFICIDADES REGIONAIS | 78.408,00 | 0,00 | 78.408,00 |
| 10.301.006.2.057 | MELHORIAS DO ACESSO E DA QUALIDADE DA AÇÃO BÁSICA - PMAQ | 139.298,00 | 0,00 | 139.298,00 |
| 10.301.006.2.058 | NÚCLEO DE APOIO A SAÚDE DA FAMÍLIA | 194.014,00 | 0,00 | 194.014,00 |
| 10.301.006.2.059 | MANUTENÇÃO DE VEÍCULOS DA SAÚDE | 77.336,00 | 0,00 | 77.336,00 |
| 10.302.000.0.000 | Assistência Hospitalar e Ambulatorial | 2.348.975,00 | 0,00 | 2.348.975,00 |
| 10.302.006.0.000 | SAÚDE PARA TODOS | 2.348.975,00 | 0,00 | 2.348.975,00 |
| 10.302.006.1.047 | AMPLIAÇÃO E REFORMA DE UNIDADES DE MÉDIA COMPLEXIDADE | 854.726,00 | 0,00 | 854.726,00 |
| 10.302.006.2.050 | ATENÇÃO À SAÚDE EM MÉDIA E ALTA COMPLEXIDADE - MAC | 1.429.560,00 | 0,00 | 1.429.560,00 |
| 10.302.006.2.055 | MANUTENÇÃO DO CENTRO DE ATENÇÃO PSICOSSOCIAL - CAPS | 64.689,00 | 0,00 | 64.689,00 |
| 10.303.000.0.000 | Suporte Profilático e Terapêutico | 109.404,00 | 0,00 | 109.404,00 |
| 10.303.006.0.000 | SAÚDE PARA TODOS | 109.404,00 | 0,00 | 109.404,00 |
| 10.303.006.2.056 | MANUTENÇÃO COMPONENTE BÁSICO DE ASSISTÊNCIA FARMACÊUTICA | 109.404,00 | 0,00 | 109.404,00 |
| 10.304.000.0.000 | Vigilância Sanitária | 86.939,00 | 0,00 | 86.939,00 |
| 10.304.006.0.000 | SAÚDE PARA TODOS | 86.939,00 | 0,00 | 86.939,00 |
| 10.304.006.2.053 | VIGILÂNCIA SANITÁRIA | 86.939,00 | 0,00 | 86.939,00 |
| 10.305.000.0.000 | Vigilância Epidemiológica | 165.149,00 | 0,00 | 165.149,00 |
| 10.305.006.0.000 | SAÚDE PARA TODOS | 165.149,00 | 0,00 | 165.149,00 |
| 10.305.006.2.054 | VIGILÂNCIA EPIDEMIOLÓGICA | 165.149,00 | 0,00 | 165.149,00 |
| 12.000.000.0.000 | Educação | 33.627.815,00 | 0,00 | 33.627.815,00 |
| 12.122.000.0.000 | Administração Geral | 702.754,00 | 0,00 | 702.754,00 |
| 12.122.005.0.000 | EDUCAÇÃO E CULTURA PARA TODOS | 702.754,00 | 0,00 | 702.754,00 |
| 12.122.005.2.028 | GESTÃO DOS SERVIÇOS DA EDUCAÇÃO | 664.954,00 | 0,00 | 664.954,00 |
| 12.122.005.2.029 | APOIO AOS CONSELHOS MUNICIPAL DE EDUCAÇÃO | 37.800,00 | 0,00 | 37.800,00 |
| 12.126.000.0.000 | Tecnologia da Informação | 91.392,00 | 0,00 | 91.392,00 |
| 12.126.005.0.000 | EDUCAÇÃO E CULTURA PARA TODOS | 91.392,00 | 0,00 | 91.392,00 |
| 12.126.005.1.025 | MODERNIZAÇÃO DO SISTEMA DE EDUCAÇÃO | 91.392,00 | 0,00 | 91.392,00 |
| 12.128.000.0.000 | Formação de Recursos Humanos | 48.060,00 | 0,00 | 48.060,00 |
| 12.128.005.0.000 | EDUCAÇÃO E CULTURA PARA TODOS | 48.060,00 | 0,00 | 48.060,00 |

Página 3 de 8



PREFEITURA MUNICIPAL DE IBICUÍ
PRACA SAO PEDRO, 100
CENTRO
IBICUI - BA
CNPJ: 13.857.701/0001-93

Anexo VIII, da Lei Nº 4.320/64 - Orçamento 2020
Demonstrativo da Despesa por Funções, Subfunções e Programas Conforme o Vinculo com os Recursos

Valores expressos em R\$

| Código | Especificação | Ordinário | Vinculado | Total Fixado |
|------------------|--------------------------------------------------------------------------------|---------------|-----------|---------------|
| 12.128.005.2.030 | CAPACITAÇÃO, QUALIFICAÇÃO E FORMAÇÃO DOS PROFISSIONAIS EM EDUCAÇÃO | 48.060,00 | 0,00 | 48.060,00 |
| 12.306.000.0.000 | Alimentação e Nutrição | 628.712,00 | 0,00 | 628.712,00 |
| 12.306.005.0.000 | EDUCAÇÃO E CULTURA PARA TODOS | 628.712,00 | 0,00 | 628.712,00 |
| 12.306.005.2.036 | MANUTENÇÃO DA ALIMENTAÇÃO ESCOLAR | 628.712,00 | 0,00 | 628.712,00 |
| 12.361.000.0.000 | Ensino Fundamental | 27.863.047,00 | 0,00 | 27.863.047,00 |
| 12.361.005.0.000 | EDUCAÇÃO E CULTURA PARA TODOS | 27.863.047,00 | 0,00 | 27.863.047,00 |
| 12.361.005.1.031 | CONSTRUÇÃO, AMPLIAÇÃO E REFORMA DE UNIDADES DO ENSINO FUNDAMENTAL | 115.928,00 | 0,00 | 115.928,00 |
| 12.361.005.1.032 | AMPLIAÇÃO E REFORMA DE UNIDADES DO ENSINO FUNDAMENTAL NO DISTRITO DE ÁGUA DOCE | 76.324,00 | 0,00 | 76.324,00 |
| 12.361.005.1.033 | AMPLIAÇÃO E REFORMA DE UNIDADES DO ENSINO FUNDAMENTAL NO DISTRITO DE IBITUPÃ | 76.679,00 | 0,00 | 76.679,00 |
| 12.361.005.1.034 | AMPLIAÇÃO E REFORMA DE UNIDADES DO ENSINO FUNDAMENTAL NA ZONA RURAL | 59.507,00 | 0,00 | 59.507,00 |
| 12.361.005.1.035 | CONSTRUÇÃO E INSTALAÇÃO DO AUDITÓRIO DO COLÉGIO SÃO PEDRO | 111.652,00 | 0,00 | 111.652,00 |
| 12.361.005.2.031 | MANUTENÇÃO E DESENVOLVIMENTO DO ENSINO FUNDAMENTAL | 27.422.957,00 | 0,00 | 27.422.957,00 |
| 12.364.000.0.000 | Ensino Superior | 10.259,00 | 0,00 | 10.259,00 |
| 12.364.005.0.000 | EDUCAÇÃO E CULTURA PARA TODOS | 10.259,00 | 0,00 | 10.259,00 |
| 12.364.005.2.035 | APOIO AO ESTUDANTE UNIVERSITÁRIO | 10.259,00 | 0,00 | 10.259,00 |
| 12.365.000.0.000 | Educação Infantil | 2.972.874,00 | 0,00 | 2.972.874,00 |
| 12.365.005.0.000 | EDUCAÇÃO E CULTURA PARA TODOS | 2.972.874,00 | 0,00 | 2.972.874,00 |
| 12.365.005.1.027 | CONSTRUÇÃO, AMPLIAÇÃO E REFORMA DE UNIDADES DO ENSINO INFANTIL | 114.480,00 | 0,00 | 114.480,00 |
| 12.365.005.1.028 | AMPLIAÇÃO E REFORMA DE UNID. DO ENSINO INFANTIL NO DISTRITO DE ÁGUA DOCE | 115.204,00 | 0,00 | 115.204,00 |
| 12.365.005.1.029 | AMPLIAÇÃO E REFORMA DE UNID. DO ENSINO INFANTIL NO DISTRITO DE IBITUPÃ | 80.860,00 | 0,00 | 80.860,00 |
| 12.365.005.1.030 | AMPLIAÇÃO E REFORMA DE UNID. DO ENSINO INFANTIL NA ZONA RURAL | 80.136,00 | 0,00 | 80.136,00 |
| 12.365.005.2.032 | MANUTENÇÃO E DESENVOLVIMENTO DO ENSINO INFANTIL | 2.582.194,00 | 0,00 | 2.582.194,00 |
| 12.366.000.0.000 | Educação de Jovens e Adultos | 179.704,00 | 0,00 | 179.704,00 |
| 12.366.005.0.000 | EDUCAÇÃO E CULTURA PARA TODOS | 179.704,00 | 0,00 | 179.704,00 |
| 12.366.005.2.034 | MANUTENÇÃO E DESENVOLVIMENTO DA EDUCAÇÃO DE JOVENS E ADULTOS | 179.704,00 | 0,00 | 179.704,00 |
| 12.367.000.0.000 | Educação Especial | 156.529,00 | 0,00 | 156.529,00 |
| 12.367.005.0.000 | EDUCAÇÃO E CULTURA PARA TODOS | 156.529,00 | 0,00 | 156.529,00 |
| 12.367.005.2.033 | MANUTENÇÃO E DESENVOLVIMENTO DA EDUCAÇÃO ESPECIAL | 156.529,00 | 0,00 | 156.529,00 |
| 12.782.000.0.000 | Transporte Rodoviário | 974.484,00 | 0,00 | 974.484,00 |
| 12.782.005.0.000 | EDUCAÇÃO E CULTURA PARA TODOS | 974.484,00 | 0,00 | 974.484,00 |
| 12.782.005.1.036 | AQUISIÇÃO DE VEÍCULOS PARA O TRANSPORTE ESCOLAR | 150.272,00 | 0,00 | 150.272,00 |
| 12.782.005.2.037 | MANUTENÇÃO DO TRANSPORTE ESCOLAR | 824.212,00 | 0,00 | 824.212,00 |
| 13.000.000.0.000 | Cultura | 1.523.786,00 | 0,00 | 1.523.786,00 |

Página 4 de 8



PREFEITURA MUNICIPAL DE IBICUÍ

PRACA SAO PEDRO, 100

CENTRO

IBICUI - BA

CNPJ: 13.857.701/0001-93

Anexo VIII, da Lei Nº 4.320/64 - Orçamento 2020

Demonstrativo da Despesa por Funções, Subfunções e Programas Conforme o Vinculo com os Recursos

Valores expressos em R\$

| Código | Especificação | Ordinário | Vinculado | Total Fixado |
|------------------|---------------------------------------------------------------------------------|--------------|--------------|--------------|
| 13.392.000.0.000 | Difusão Cultural | 1.523.786,00 | 0,00 | 1.523.786,00 |
| 13.392.005.0.000 | EDUCAÇÃO E CULTURA PARA TODOS | 1.523.786,00 | 0,00 | 1.523.786,00 |
| 13.392.005.1.037 | CONSTRUÇÃO DO CENTRO DE CULTURA | 28.620,00 | 0,00 | 28.620,00 |
| 13.392.005.2.038 | APOIO A REALIZAÇÃO DE EVENTOS CULTURAIS E FESTEJOS TRADICIONAIS | 1.291.112,00 | 0,00 | 1.291.112,00 |
| 13.392.005.2.039 | APOIO A REAL. DE EVENTOS CULT. E FESTEJOS TRADICIONAIS NO DISTRITO DE ÁGUA DOCE | 51.516,00 | 0,00 | 51.516,00 |
| 13.392.005.2.040 | APOIO A REAL. DE EVENTOS CULT. E FESTEJOS TRADICIONAIS NO DISTRITO DE IBITUPÁ | 57.240,00 | 0,00 | 57.240,00 |
| 13.392.005.2.041 | GESTÃO DOS SERVIÇOS DE CULTURA | 95.298,00 | 0,00 | 95.298,00 |
| 15.000.000.0.000 | Urbanismo | 5.402.904,00 | 2.841.000,00 | 8.266.800,00 |
| 15.451.000.0.000 | Infra-estrutura Urbana | 2.520.896,00 | 2.841.000,00 | 5.361.896,00 |
| 15.451.003.0.000 | ADMINISTRAÇÃO E SERVIÇOS ESSENCIAIS | 2.520.896,00 | 2.841.000,00 | 5.361.896,00 |
| 15.451.003.1.002 | CONSTRUÇÃO, AMPLIAÇÃO E REFORMA DO ESPAÇO DA FEIRA E MERCADOS | 635.532,00 | 0,00 | 635.532,00 |
| 15.451.003.1.003 | CONSTRUÇÃO, AMPLIAÇÃO E REFORMA DE CEMITÉRIOS PÚBLICOS | 28.076,00 | 0,00 | 28.076,00 |
| 15.451.003.1.004 | CONSTRUÇÃO, AMPLIAÇÃO E REFORMA DE CEMITÉRIOS PÚBLICOS NO DISTRITO DE ÁGUA DOCE | 10.172,00 | 0,00 | 10.172,00 |
| 15.451.003.1.005 | CONSTRUÇÃO, AMPLIAÇÃO E REFORMA DE CEMITÉRIOS PÚBLICOS NO DISTRITO DE IBITUPÁ | 17.172,00 | 0,00 | 17.172,00 |
| 15.451.003.1.006 | CONSTRUÇÃO, AMPLIAÇÃO E REFORMA DE CEMITÉRIOS PÚBLICOS NA ZONA RURAL | 17.172,00 | 0,00 | 17.172,00 |
| 15.451.003.1.007 | OBRAS DE INFRAESTRUTURA | 136.644,00 | 2.841.000,00 | 2.977.644,00 |
| 15.451.003.1.008 | OBRAS DE INFRAESTRUTURA NO DISTRITO DE ÁGUA DOCE | 583.848,00 | 0,00 | 583.848,00 |
| 15.451.003.1.009 | OBRAS DE INFRAESTRUTURA NO DISTRITO DE IBITUPÁ | 911.448,00 | 0,00 | 911.448,00 |
| 15.451.003.2.017 | MANUTENÇÃO DE VEÍCULOS E MÁQUINAS | 180.832,00 | 0,00 | 180.832,00 |
| 15.452.000.0.000 | Serviços Urbanos | 2.432.496,00 | 0,00 | 2.443.944,00 |
| 15.452.003.0.000 | ADMINISTRAÇÃO E SERVIÇOS ESSENCIAIS | 2.432.496,00 | 0,00 | 2.443.944,00 |
| 15.452.003.2.010 | MANUTENÇÃO DA LIMPEZA PÚBLICA | 417.984,00 | 0,00 | 417.984,00 |
| 15.452.003.2.011 | MANUTENÇÃO DA LIMPEZA PÚBLICA NO DISTRITO DE ÁGUA DOCE | 34.952,00 | 0,00 | 34.952,00 |
| 15.452.003.2.012 | MANUTENÇÃO DA LIMPEZA PÚBLICA NO DISTRITO DE IBITUPÁ | 34.952,00 | 0,00 | 34.952,00 |
| 15.452.003.2.016 | GESTÃO DOS SERVIÇOS DE URBANISMO, SERVIÇOS PÚBLICOS E INFRAESTRUTURA | 1.944.608,00 | 0,00 | 1.956.056,00 |
| 15.752.000.0.000 | Energia Elétrica | 449.512,00 | 0,00 | 460.960,00 |
| 15.752.003.0.000 | ADMINISTRAÇÃO E SERVIÇOS ESSENCIAIS | 449.512,00 | 0,00 | 460.960,00 |
| 15.752.003.1.010 | MODERNIZAÇÃO E AMPLIAÇÃO DA ILUMINAÇÃO PÚBLICA | 54.344,00 | 0,00 | 54.344,00 |
| 15.752.003.1.011 | MOD. E AMPL. DA ILUMINAÇÃO PÚBLICA NO DISTRITO DE ÁGUA DOCE | 26.352,00 | 0,00 | 26.352,00 |
| 15.752.003.1.012 | MOD. E AMPL. DA ILUMINAÇÃO PÚBLICA NO DISTRITO DE IBITUPÁ | 26.352,00 | 0,00 | 26.352,00 |
| 15.752.003.2.013 | MANUTENÇÃO DA ILUMINAÇÃO PÚBLICA | 283.952,00 | 0,00 | 295.400,00 |
| 15.752.003.2.014 | MANUTENÇÃO DA ILUMINAÇÃO PÚBLICA NO DISTRITO DE ÁGUA DOCE | 29.256,00 | 0,00 | 29.256,00 |
| 15.752.003.2.015 | MANUTENÇÃO DA ILUMINAÇÃO PÚBLICA NO DISTRITO DE IBITUPÁ | 29.256,00 | 0,00 | 29.256,00 |
| 16.000.000.0.000 | Habitação | 107.894,00 | 0,00 | 107.894,00 |



PREFEITURA MUNICIPAL DE IBICUÍ
PRACA SAO PEDRO, 100
CENTRO
IBICUI - BA
CNPJ: 13.857.701/0001-93

Anexo VIII, da Lei Nº 4.320/64 - Orçamento 2020
Demonstrativo da Despesa por Funções, Subfunções e Programas Conforme o Vinculo com os Recursos

Valores expressos em R\$

| Código | Especificação | Ordinário | Vinculado | Total Fixado |
|------------------|--------------------------------------------------------------------|--------------|-----------|--------------|
| 16.482.000.0.000 | Habitação Urbana | 107.894,00 | 0,00 | 107.894,00 |
| 16.482.003.0.000 | ADMINISTRAÇÃO E SERVIÇOS ESSENCIAIS | 107.894,00 | 0,00 | 107.894,00 |
| 16.482.003.1.014 | CONSTRUÇÃO E MELHORIAS DE CASAS POPULARES | 48.276,00 | 0,00 | 48.276,00 |
| 16.482.003.1.015 | CONSTRUÇÃO E MELHORIAS DE CASAS POPULARES NO DISTRITO DE ÁGUA DOCE | 29.809,00 | 0,00 | 29.809,00 |
| 16.482.003.1.016 | CONSTRUÇÃO E MELHORIAS DE CASAS POPULARES NO DISTRITO DE IBITUPÁ | 29.809,00 | 0,00 | 29.809,00 |
| 17.000.000.0.000 | Saneamento | 1.101.084,00 | 0,00 | 1.101.084,00 |
| 17.512.000.0.000 | Saneamento Básico Urbano | 1.101.084,00 | 0,00 | 1.101.084,00 |
| 17.512.003.0.000 | ADMINISTRAÇÃO E SERVIÇOS ESSENCIAIS | 1.101.084,00 | 0,00 | 1.101.084,00 |
| 17.512.003.1.017 | ABASTECIMENTO DE ÁGUA NO DISTRITO DE ÁGUA DOCE | 48.277,00 | 0,00 | 48.277,00 |
| 17.512.003.1.018 | ABASTECIMENTO DE ÁGUA NO DISTRITO DE IBITUPÁ | 34.345,00 | 0,00 | 34.345,00 |
| 17.512.003.1.019 | SANEAMENTO EM GERAL | 66.680,00 | 0,00 | 66.680,00 |
| 17.512.003.1.020 | SANEAMENTO EM GERAL NO DISTRITO DE ÁGUA DOCE | 37.801,00 | 0,00 | 37.801,00 |
| 17.512.003.1.021 | SANEAMENTO EM GERAL NO DISTRITO DE IBITUPÁ | 31.321,00 | 0,00 | 31.321,00 |
| 17.512.003.1.022 | OBRAS DE IMPLANTAÇÃO DO ATERRO SANITÁRIO | 209.736,00 | 0,00 | 209.736,00 |
| 17.512.003.1.023 | IMPLANTAÇÃO DE ESGOTAMENTO SANITÁRIOS E PLUVIAIS | 58.429,00 | 0,00 | 58.429,00 |
| 17.512.003.1.024 | IMPLANTAÇÃO DE ESTAÇÃO DE TRATAMENTO DE ESGOTO | 361.801,00 | 0,00 | 361.801,00 |
| 17.512.003.2.019 | GESTÃO DOS SERVIÇOS DE SANEAMENTO E HABITAÇÃO | 47.135,00 | 0,00 | 47.135,00 |
| 17.512.003.2.020 | MANUTENÇÃO DE REDES DE ESGOTOS | 81.371,00 | 0,00 | 81.371,00 |
| 17.512.003.2.021 | MANUTENÇÃO DE REDES DE ESGOTOS NO DISTRITO DE ÁGUA DOCE | 37.521,00 | 0,00 | 37.521,00 |
| 17.512.003.2.022 | MANUTENÇÃO DE REDES DE ESGOTOS NO DISTRITO DE IBITUPÁ | 37.521,00 | 0,00 | 37.521,00 |
| 17.512.003.2.023 | MANUTENÇÃO DO ABASTECIMENTO DE ÁGUA NO DISTRITO DE ÁGUA DOCE | 23.073,00 | 0,00 | 23.073,00 |
| 17.512.003.2.024 | MANUTENÇÃO DO ABASTECIMENTO DE ÁGUA NO DISTRITO DE IBITUPÁ | 26.073,00 | 0,00 | 26.073,00 |
| 18.000.000.0.000 | Gestão Ambiental | 75.196,00 | 0,00 | 75.196,00 |
| 18.122.000.0.000 | Administração Geral | 43.224,00 | 0,00 | 43.224,00 |
| 18.122.008.0.000 | AGROPECUÁRIA E MEIO AMBIENTE SUSTENTAVEL | 43.224,00 | 0,00 | 43.224,00 |
| 18.122.008.2.081 | GESTÃO DOS SERVIÇOS DE MEIO AMBIENTE | 43.224,00 | 0,00 | 43.224,00 |
| 18.541.000.0.000 | Preservação e Conservação Ambiental | 7.993,00 | 0,00 | 7.993,00 |
| 18.541.008.0.000 | AGROPECUÁRIA E MEIO AMBIENTE SUSTENTAVEL | 7.993,00 | 0,00 | 7.993,00 |
| 18.541.008.2.077 | PRESERVAÇÃO E CONSERVAÇÃO AMBIENTAL | 7.993,00 | 0,00 | 7.993,00 |
| 18.542.000.0.000 | Controle Ambiental | 7.993,00 | 0,00 | 7.993,00 |
| 18.542.008.0.000 | AGROPECUÁRIA E MEIO AMBIENTE SUSTENTAVEL | 7.993,00 | 0,00 | 7.993,00 |
| 18.542.008.2.078 | CONTROLE AMBIENTAL | 7.993,00 | 0,00 | 7.993,00 |
| 18.543.000.0.000 | Recuperação de Áreas Degradadas | 7.993,00 | 0,00 | 7.993,00 |
| 18.543.008.0.000 | AGROPECUÁRIA E MEIO AMBIENTE SUSTENTAVEL | 7.993,00 | 0,00 | 7.993,00 |

Página 6 de 8



PREFEITURA MUNICIPAL DE IBICUÍ
PRACA SAO PEDRO, 100
CENTRO
IBICUI - BA
CNPJ: 13.857.701/0001-93

Anexo VIII, da Lei Nº 4.320/64 - Orçamento 2020
Demonstrativo da Despesa por Funções, Subfunções e Programas Conforme o Vinculo com os Recursos

Valores expressos em R\$

| Código | Especificação | Ordinario | Vinculado | Total Fixado |
|------------------|------------------------------------------------------------------------------------------------------|------------|-----------|--------------|
| 18.543.008.2.079 | RECUPERAÇÃO DE ÁREAS DEGRADADAS | 7.993,00 | 0,00 | 7.993,00 |
| 18.544.000.0.000 | Recursos Hídricos | 7.993,00 | 0,00 | 7.993,00 |
| 18.544.008.0.000 | AGROPECUÁRIA E MEIO AMBIENTE SUSTENTAVEL | 7.993,00 | 0,00 | 7.993,00 |
| 18.544.008.2.080 | RECURSOS HÍDRICOS | 7.993,00 | 0,00 | 7.993,00 |
| 20.000.000.0.000 | Agricultura | 202.584,00 | 0,00 | 204.744,00 |
| 20.122.000.0.000 | Administração Geral | 150.955,00 | 0,00 | 150.955,00 |
| 20.122.008.0.000 | AGROPECUÁRIA E MEIO AMBIENTE SUSTENTAVEL | 150.955,00 | 0,00 | 150.955,00 |
| 20.122.008.2.070 | GESTÃO DOS SERVIÇOS DE AGRICULTURA | 150.955,00 | 0,00 | 150.955,00 |
| 20.605.000.0.000 | Abastecimento | 28.625,00 | 0,00 | 28.625,00 |
| 20.605.008.0.000 | AGROPECUÁRIA E MEIO AMBIENTE SUSTENTAVEL | 28.625,00 | 0,00 | 28.625,00 |
| 20.605.008.2.071 | APOIO AO DESENVOLVIMENTO SUSTENTÁVEL | 11.450,00 | 0,00 | 11.450,00 |
| 20.605.008.2.072 | APOIO AO DESENVOLVIMENTO SUSTENTÁVEL NO DISTRITO DE ÁGUA DOCE | 5.725,00 | 0,00 | 5.725,00 |
| 20.605.008.2.073 | APOIO AO DESENVOLVIMENTO SUSTENTÁVEL NO DISTRITO DE IBITUPÁ | 5.725,00 | 0,00 | 5.725,00 |
| 20.605.008.2.074 | APOIO AO DESENVOLVIMENTO SUSTENTÁVEL NA ZONA RURAL | 5.725,00 | 0,00 | 5.725,00 |
| 20.608.000.0.000 | Promoção da Produção Agropecuária | 11.555,00 | 0,00 | 13.715,00 |
| 20.608.008.0.000 | AGROPECUÁRIA E MEIO AMBIENTE SUSTENTAVEL | 11.555,00 | 0,00 | 13.715,00 |
| 20.608.008.2.075 | PROMOÇÃO A PRODUÇÃO AGROPECUÁRIA | 11.555,00 | 0,00 | 13.715,00 |
| 20.609.000.0.000 | Defesa Agropecuária | 11.449,00 | 0,00 | 11.449,00 |
| 20.609.008.0.000 | AGROPECUÁRIA E MEIO AMBIENTE SUSTENTAVEL | 11.449,00 | 0,00 | 11.449,00 |
| 20.609.008.2.076 | DEFESA SANITÁRIA AGROPECUÁRIA | 11.449,00 | 0,00 | 11.449,00 |
| 26.000.000.0.000 | Transporte | 130.044,00 | 0,00 | 130.044,00 |
| 26.782.000.0.000 | Transporte Rodoviário | 130.044,00 | 0,00 | 130.044,00 |
| 26.782.003.0.000 | ADMINISTRAÇÃO E SERVIÇOS ESSENCIAIS | 130.044,00 | 0,00 | 130.044,00 |
| 26.782.003.1.013 | CONSTRUÇÃO DE ESTRADAS VICINAIS E PONTES | 55.512,00 | 0,00 | 55.512,00 |
| 26.782.003.2.018 | MELHORIA E CONSERVAÇÃO DE ESTRADAS VICINAIS ZONA RURAL | 74.532,00 | 0,00 | 74.532,00 |
| 27.000.000.0.000 | Desporto e Lazer | 769.172,00 | 0,00 | 769.172,00 |
| 27.812.000.0.000 | Desporto Comunitário | 769.172,00 | 0,00 | 769.172,00 |
| 27.812.005.0.000 | EDUCAÇÃO E CULTURA PARA TODOS | 769.172,00 | 0,00 | 769.172,00 |
| 27.812.005.1.038 | CONST. E RECUPERAÇÃO DE CAMPOS DE FUTEBOL, GINÁSIO E QUADRAS POLIESPORTIVAS | 611.448,00 | 0,00 | 611.448,00 |
| 27.812.005.1.039 | CONST. E RECUPERAÇÃO DE CAMPOS DE FUTEBOL, GINÁSIO E QUADRAS POLIESPORTIVAS NO DISTRITO DE ÁGUA DOCE | 22.896,00 | 0,00 | 22.896,00 |
| 27.812.005.1.040 | CONST. E RECUPERAÇÃO DE CAMPOS DE FUTEBOL, GINÁSIO E QUADRAS POLIESPORTIVAS NO DISTRITO D IBITUPÁ | 22.896,00 | 0,00 | 22.896,00 |



PREFEITURA MUNICIPAL DE IBICUÍ
PRACA SAO PEDRO, 100
CENTRO
IBICUI - BA
CNPJ: 13.857.701/0001-93

Anexo VIII, da Lei Nº 4.320/64 - Orçamento 2020
Demonstrativo da Despesa por Funções, Subfunções e Programas Conforme o Vinculo com os Recursos

Valores expressos em R\$

| Código | Especificação | Ordinario | Vinculado | Total Fixado |
|------------------|-------------------------------------------------------------------------------------------|----------------------|---------------------|----------------------|
| 27.812.005.1.041 | CONST. E RECUPERAÇÃO DE CAMPOS DE FUTEBOL, GINÁSIO E QUADRAS POLIESPORTIVAS NA ZONA RURAL | 17.172,00 | 0,00 | 17.172,00 |
| 27.812.005.2.042 | GESTÃO DOS SERVIÇOS DE ESPORTE E LAZER | 60.416,00 | 0,00 | 60.416,00 |
| 27.812.005.2.043 | APOIO AO DESPORTO AMADOR | 34.344,00 | 0,00 | 34.344,00 |
| 28.000.000.0.000 | Encargos especiais | 595.552,00 | 0,00 | 595.552,00 |
| 28.843.000.0.000 | Serviço da Dívida Interna | 595.552,00 | 0,00 | 595.552,00 |
| 28.843.004.0.000 | GESTÃO DE FINANÇAS PÚBLICAS | 595.552,00 | 0,00 | 595.552,00 |
| 28.843.004.2.026 | PARCELAMENTO E AMORTIZAÇÃO DA DÍVIDA | 595.552,00 | 0,00 | 595.552,00 |
| 99.000.000.0.000 | Reserva de Contingência | 114.480,00 | 0,00 | 114.480,00 |
| 99.999.000.0.000 | Reserva de Contingência | 114.480,00 | 0,00 | 114.480,00 |
| 99.999.004.0.000 | GESTÃO DE FINANÇAS PÚBLICAS | 114.480,00 | 0,00 | 114.480,00 |
| 99.999.004.2.027 | RESERVA DE CONTINGÊNCIA | 114.480,00 | 0,00 | 114.480,00 |
| Total | | 61.786.089,00 | 3.091.000,00 | 64.921.489,00 |



PREFEITURA MUNICIPAL DE IBICUÍ

PRACA SAO PEDRO, 100
CENTRO
IBICUI - BA
C.N.P.J.: 13.857.701/0001-93

Anexo XII, da Lei Orçamentária Anual - Orçamento 2020
Demonstrativo da Evolução da Receita nos últimos 3 anos e sua projeção para os dois anos seguintes

Demonstrativo da Evolução da Receita nos últimos 3 anos e sua

| Código | Descrição | Fonte | Realizado | Realizado | Orçado | Orçado | Projeção | |
|----------------------|---------------------------------------------------|----------|---------------|-----------|--------|--------|----------|------|
| | | | 2017 | 2018 | 2019 | 2020 | 2021 | 2022 |
| 1.0.0.0.00.00.00 | RECEITAS CORRENTES | | 44.755.841,20 | 0,00 | 0,00 | 0,00 | 0,00 | 0,00 |
| 1.1.0.0.00.00.00 | RECEITA TRIBUTARIA | | 1.294.630,99 | 0,00 | 0,00 | 0,00 | 0,00 | 0,00 |
| 1.1.1.0.00.00.00 | Impostos | | 1.230.994,85 | 0,00 | 0,00 | 0,00 | 0,00 | 0,00 |
| 1.1.1.2.00.00.00 | Impostos sobre o Patrimônio e a Renda | | 828.490,50 | 0,00 | 0,00 | 0,00 | 0,00 | 0,00 |
| 1.1.1.2.02.00.00 | Imposto sobre a Propriedade Predial e Territorial | | 56.902,65 | 0,00 | 0,00 | 0,00 | 0,00 | 0,00 |
| 1.1.1.2.02.0.0.00.00 | FMS - REC. PRÓPRIO | 0102.001 | 8.535,40 | 0,00 | 0,00 | 0,00 | 0,00 | 0,00 |
| 1.1.1.2.02.0.0.00.00 | MDE - REC. PRÓPRIO | 0101.001 | 14.225,66 | 0,00 | 0,00 | 0,00 | 0,00 | 0,00 |
| 1.1.1.2.02.0.0.00.00 | TESOURO - PM | 0100.001 | 34.141,59 | 0,00 | 0,00 | 0,00 | 0,00 | 0,00 |
| 1.1.1.2.04.00.00 | Imposto sobre a Renda e Proventos Qualquer | | 558.484,31 | 0,00 | 0,00 | 0,00 | 0,00 | 0,00 |
| 1.1.1.2.04.31.00 | IRRF Rend Trab - Imposto de Renda Ret. nas | | 444.977,85 | 0,00 | 0,00 | 0,00 | 0,00 | 0,00 |
| 1.1.1.2.04.3.1.00.00 | FMS - REC. PRÓPRIO | 0102.001 | 66.746,68 | 0,00 | 0,00 | 0,00 | 0,00 | 0,00 |
| 1.1.1.2.04.3.1.00.00 | MDE - REC. PRÓPRIO | 0101.001 | 111.244,46 | 0,00 | 0,00 | 0,00 | 0,00 | 0,00 |
| 1.1.1.2.04.3.1.00.00 | TESOURO - PM | 0100.001 | 266.986,71 | 0,00 | 0,00 | 0,00 | 0,00 | 0,00 |
| 1.1.1.2.04.34.00 | IRRF Out Rend - Imposto de Renda Ret. nas | | 113.506,46 | 0,00 | 0,00 | 0,00 | 0,00 | 0,00 |
| 1.1.1.2.04.3.4.00.00 | FMS - REC. PRÓPRIO | 0102.001 | 17.025,97 | 0,00 | 0,00 | 0,00 | 0,00 | 0,00 |
| 1.1.1.2.04.3.4.00.00 | MDE - REC. PRÓPRIO | 0101.001 | 28.376,62 | 0,00 | 0,00 | 0,00 | 0,00 | 0,00 |
| 1.1.1.2.04.3.4.00.00 | TESOURO - PM | 0100.001 | 68.103,88 | 0,00 | 0,00 | 0,00 | 0,00 | 0,00 |
| 1.1.1.2.08.00.00 | Imposto s/ Transmissão "Inter Vivos" de Bens | | 213.103,54 | 0,00 | 0,00 | 0,00 | 0,00 | 0,00 |
| 1.1.1.2.08.01.00 | I T B I - Imp s/ trans. Inter Vivos Bens Direitos | | 213.103,54 | 0,00 | 0,00 | 0,00 | 0,00 | 0,00 |
| 1.1.1.2.08.0.1.00.00 | FMS - REC. PRÓPRIO | 0102.001 | 31.965,53 | 0,00 | 0,00 | 0,00 | 0,00 | 0,00 |
| 1.1.1.2.08.0.1.00.00 | MDE - REC. PRÓPRIO | 0101.001 | 53.275,88 | 0,00 | 0,00 | 0,00 | 0,00 | 0,00 |
| 1.1.1.2.08.0.1.00.00 | TESOURO - PM | 0100.001 | 127.862,12 | 0,00 | 0,00 | 0,00 | 0,00 | 0,00 |
| 1.1.1.3.00.00.00 | Impostos sobre a Produção e a Circulação | | 402.504,35 | 0,00 | 0,00 | 0,00 | 0,00 | 0,00 |
| 1.1.1.3.01.11.00 | ISS - SIMPLES NACIONAL LEI FEDERAL | | 125.752,65 | 0,00 | 0,00 | 0,00 | 0,00 | 0,00 |
| 1.1.1.3.01.1.1.00.00 | FMS - REC. PRÓPRIO | 0102.001 | 18.862,90 | 0,00 | 0,00 | 0,00 | 0,00 | 0,00 |
| 1.1.1.3.01.1.1.00.00 | MDE - REC. PRÓPRIO | 0101.001 | 31.438,16 | 0,00 | 0,00 | 0,00 | 0,00 | 0,00 |
| 1.1.1.3.01.1.1.00.00 | TESOURO - PM | 0100.001 | 75.451,59 | 0,00 | 0,00 | 0,00 | 0,00 | 0,00 |



PREFEITURA MUNICIPAL DE IBICUÍ
PRACA SAO PEDRO, 100
CENTRO
IBICUI - BA
C.N.P.J.: 13.857.701/0001-93

Anexo XII, da Lei Orçamentária Anual - Orçamento 2020
Demonstrativo da Evolução da Receita nos últimos 3 anos e sua projeção para os dois anos seguintes

Demonstrativo da Evolução da Receita nos últimos 3 anos e sua

| Código | Descrição | Fonte | Realizado | Realizado | Orçado | Orçado | Projeção | |
|----------------------|-----------------------------------------------|----------|------------|-----------|--------|--------|----------|------|
| | | | 2017 | 2018 | 2019 | 2020 | 2021 | 2022 |
| 1.1.1.3.05.00.00 | ISS - Imposto sobre Serviços de Qualquer | | 276.751,70 | 0,00 | 0,00 | 0,00 | 0,00 | 0,00 |
| 1.1.1.3.05.01.00 | ISSQN - Impostos de Serv. de Qualquer | | 276.731,70 | 0,00 | 0,00 | 0,00 | 0,00 | 0,00 |
| 1.1.1.3.05.0.1.00.00 | FMS - REC. PRÓPRIO | 0102.001 | 41.509,76 | 0,00 | 0,00 | 0,00 | 0,00 | 0,00 |
| 1.1.1.3.05.0.1.00.00 | MDE - REC. PRÓPRIO | 0101.001 | 69.182,92 | 0,00 | 0,00 | 0,00 | 0,00 | 0,00 |
| 1.1.1.3.05.0.1.00.00 | TESOURO - PM | 0100.001 | 166.039,02 | 0,00 | 0,00 | 0,00 | 0,00 | 0,00 |
| 1.1.1.3.05.99.00 | Outras Receitas de Impostos de Serv. de | | 20,00 | 0,00 | 0,00 | 0,00 | 0,00 | 0,00 |
| 1.1.1.3.05.9.9.00.00 | FMS - REC. PRÓPRIO | 0102.001 | 3,00 | 0,00 | 0,00 | 0,00 | 0,00 | 0,00 |
| 1.1.1.3.05.9.9.00.00 | MDE - REC. PRÓPRIO | 0101.001 | 5,00 | 0,00 | 0,00 | 0,00 | 0,00 | 0,00 |
| 1.1.1.3.05.9.9.00.00 | TESOURO - PM | 0100.001 | 12,00 | 0,00 | 0,00 | 0,00 | 0,00 | 0,00 |
| 1.1.2.0.00.00.00 | Taxas | | 63.636,14 | 0,00 | 0,00 | 0,00 | 0,00 | 0,00 |
| 1.1.2.1.00.00.00 | Taxas pelo Exercício do Poder de Polícia | | 63.606,64 | 0,00 | 0,00 | 0,00 | 0,00 | 0,00 |
| 1.1.2.1.17.00.00 | Taxa de Fiscalização de Vigilância Sanitária | | 9.493,34 | 0,00 | 0,00 | 0,00 | 0,00 | 0,00 |
| 1.1.2.1.17.0.0.00.00 | TESOURO - PM | 0100.001 | 9.493,34 | 0,00 | 0,00 | 0,00 | 0,00 | 0,00 |
| 1.1.2.1.25.00.00 | Taxa de Licença p/ Func. Estab. Comerciais | | 52.144,09 | 0,00 | 0,00 | 0,00 | 0,00 | 0,00 |
| 1.1.2.1.25.0.0.00.00 | TESOURO - PM | 0100.001 | 52.144,09 | 0,00 | 0,00 | 0,00 | 0,00 | 0,00 |
| 1.1.2.1.29.00.00 | Taxa de Licença para Execução de Obras | | 1.328,58 | 0,00 | 0,00 | 0,00 | 0,00 | 0,00 |
| 1.1.2.1.29.0.0.00.00 | TESOURO - PM | 0100.001 | 1.328,58 | 0,00 | 0,00 | 0,00 | 0,00 | 0,00 |
| 1.1.2.1.99.00.00 | Outras Taxas pelo Exercício poder de Polícia | | 640,63 | 0,00 | 0,00 | 0,00 | 0,00 | 0,00 |
| 1.1.2.1.99.0.0.00.00 | TESOURO - PM | 0100.001 | 640,63 | 0,00 | 0,00 | 0,00 | 0,00 | 0,00 |
| 1.1.2.2.00.00.00 | Taxas pela Prestação de Serviços | | 29,50 | 0,00 | 0,00 | 0,00 | 0,00 | 0,00 |
| 1.1.2.2.99.00.00 | Outras taxas pela Prestação de Serviços | | 29,50 | 0,00 | 0,00 | 0,00 | 0,00 | 0,00 |
| 1.1.2.2.99.0.0.00.00 | TESOURO - PM | 0100.001 | 29,50 | 0,00 | 0,00 | 0,00 | 0,00 | 0,00 |
| 1.3.0.0.00.00.00 | RECEITA PATRIMONIAL | | 196.032,24 | 0,00 | 0,00 | 0,00 | 0,00 | 0,00 |
| 1.3.2.0.00.00.00 | Receitas de Valores Mobiliários | | 196.032,24 | 0,00 | 0,00 | 0,00 | 0,00 | 0,00 |
| 1.3.2.5.00.00.00 | Remuneração de Depósitos Bancários | | 196.032,24 | 0,00 | 0,00 | 0,00 | 0,00 | 0,00 |
| 1.3.2.5.01.00.00 | Remuneração de Depósitos de Recursos | | 2.072,51 | 0,00 | 0,00 | 0,00 | 0,00 | 0,00 |
| 1.3.2.5.01.01.00 | Receita de Remuneração de Depósitos Bancários | | 1.092,54 | 0,00 | 0,00 | 0,00 | 0,00 | 0,00 |



PREFEITURA MUNICIPAL DE IBICUÍ

PRACA SAO PEDRO, 100
CENTRO
IBICUI - BA
C.N.P.J.: 13.857.701/0001-93

Anexo XII, da Lei Orçamentária Anual - Orçamento 2020
Demonstrativo da Evolução da Receita nos últimos 3 anos e sua projeção para os dois anos seguintes

Demonstrativo da Evolução da Receita nos últimos 3 anos e sua

| Código | Descrição | Fonte | Realizado | Realizado | Orçado | Orçado | Projeção | |
|----------------------|-----------------------------------------------|----------|---------------|-----------|--------|--------|----------|------|
| | | | 2017 | 2018 | 2019 | 2020 | 2021 | 2022 |
| 1.3.2.5.01.0.1.00.00 | ROYALTIES/FEP/CFRN | 0242.001 | 1.092,54 | 0,00 | 0,00 | 0,00 | 0,00 | 0,00 |
| 1.3.2.5.01.09.00 | Remuneração de Depósitos Bancários - CIDE | | 979,97 | 0,00 | 0,00 | 0,00 | 0,00 | 0,00 |
| 1.3.2.5.01.0.9.00.00 | FIES - PM | 0230.001 | 979,97 | 0,00 | 0,00 | 0,00 | 0,00 | 0,00 |
| 1.3.2.5.52.01.00 | Receita de Remuneração de Depósitos Bancários | | 29.489,44 | 0,00 | 0,00 | 0,00 | 0,00 | 0,00 |
| 1.3.2.5.52.0.1.00.00 | FUNDEB 40% | 0219.001 | 11.795,78 | 0,00 | 0,00 | 0,00 | 0,00 | 0,00 |
| 1.3.2.5.52.0.1.00.00 | FUNDEB 60% | 0218.001 | 17.693,66 | 0,00 | 0,00 | 0,00 | 0,00 | 0,00 |
| 1.3.2.5.52.02.00 | Receita de Remuneração de Depósitos Bancários | | 1.747,95 | 0,00 | 0,00 | 0,00 | 0,00 | 0,00 |
| 1.3.2.5.52.0.2.00.00 | MDE - REC. PRÓPRIO | 0101.001 | 1.747,95 | 0,00 | 0,00 | 0,00 | 0,00 | 0,00 |
| 1.3.2.5.52.03.00 | Receita de Remuneração de Depósitos Bancários | | 2.780,59 | 0,00 | 0,00 | 0,00 | 0,00 | 0,00 |
| 1.3.2.5.52.0.3.00.00 | SALARIO EDUCAÇÃO | 0204.001 | 2.780,59 | 0,00 | 0,00 | 0,00 | 0,00 | 0,00 |
| 1.3.2.5.52.99.00 | Outras Receitas de Remuneração de Depósitos | | 7.105,95 | 0,00 | 0,00 | 0,00 | 0,00 | 0,00 |
| 1.3.2.5.52.9.9.00.00 | FNDE | 0215.001 | 7.105,95 | 0,00 | 0,00 | 0,00 | 0,00 | 0,00 |
| 1.3.2.5.52.9.9.00.00 | PNAE | 0215.001 | 7.105,95 | 0,00 | 0,00 | 0,00 | 0,00 | 0,00 |
| 1.3.2.5.53.10.00 | Receita de Remuneração de Depósitos Bancários | | 60,55 | 0,00 | 0,00 | 0,00 | 0,00 | 0,00 |
| 1.3.2.5.53.1.0.00.00 | FMS - REC. PRÓPRIO | 0102.001 | 60,55 | 0,00 | 0,00 | 0,00 | 0,00 | 0,00 |
| 1.3.2.5.53.99.00 | Outras Receitas de Remuneração de Depósitos | | 138,08 | 0,00 | 0,00 | 0,00 | 0,00 | 0,00 |
| 1.3.2.5.53.9.9.00.00 | FMS - REC. VINCULADO | 0214.001 | 138,08 | 0,00 | 0,00 | 0,00 | 0,00 | 0,00 |
| 1.3.2.5.54.99.00 | Outras Receita de Remuneração de Depósitos | | 10.695,23 | 0,00 | 0,00 | 0,00 | 0,00 | 0,00 |
| 1.3.2.5.54.9.9.00.00 | FNAS | 0229.001 | 10.695,23 | 0,00 | 0,00 | 0,00 | 0,00 | 0,00 |
| 1.3.2.5.56.00.00 | Outras Receita de Remuneração de Depósitos | | 24.433,55 | 0,00 | 0,00 | 0,00 | 0,00 | 0,00 |
| 1.3.2.5.56.0.0.00.00 | FMS - REC. VINCULADO | 0214.001 | 24.433,55 | 0,00 | 0,00 | 0,00 | 0,00 | 0,00 |
| 1.3.2.5.57.00.00 | Receita de Remuneração de Depósitos Bancários | | 49.983,87 | 0,00 | 0,00 | 0,00 | 0,00 | 0,00 |
| 1.3.2.5.57.0.0.00.00 | TESOURO - PM | 0100.001 | 49.983,87 | 0,00 | 0,00 | 0,00 | 0,00 | 0,00 |
| 1.3.2.5.99.00.00 | Outras Receita de Remuneração de Depósitos | | 67.524,52 | 0,00 | 0,00 | 0,00 | 0,00 | 0,00 |
| 1.7.0.0.00.00.00 | TRANSFERENCIAS CORRENTES | | 43.088.767,47 | 0,00 | 0,00 | 0,00 | 0,00 | 0,00 |
| 1.7.2.0.00.00.00 | Transferencias Intergovernamentais | | 43.088.767,47 | 0,00 | 0,00 | 0,00 | 0,00 | 0,00 |
| 1.7.2.1.00.00.00 | Transferencias da Uniao | | 24.971.453,19 | 0,00 | 0,00 | 0,00 | 0,00 | 0,00 |



PREFEITURA MUNICIPAL DE IBICUÍ
PRACA SAO PEDRO, 100
CENTRO
IBICUI - BA
C.N.P.J.: 13.857.701/0001-93

Anexo XII, da Lei Orçamentária Anual - Orçamento 2020
Demonstrativo da Evolução da Receita nos últimos 3 anos e sua projeção para os dois anos seguintes

Demonstrativo da Evolução da Receita nos últimos 3 anos e sua

| Código | Descrição | Fonte | Realizado | Realizado | Orçado | Orçado | Projeção | |
|----------------------|-----------------------------------------------|----------|---------------|-----------|--------|--------|----------|------|
| | | | 2017 | 2018 | 2019 | 2020 | 2021 | 2022 |
| 1.7.2.1.01.00.00 | Participacao na Receita da Uniao | | 19.898.905,96 | 0,00 | 0,00 | 0,00 | 0,00 | 0,00 |
| 1.7.2.1.01.02.00 | Cota-Parte do Fundo de Partipação dos | | 18.666.955,12 | 0,00 | 0,00 | 0,00 | 0,00 | 0,00 |
| 1.7.2.1.01.0.2.00.00 | FMS - REC. PRÓPRIO | 0102.001 | 2.800.043,27 | 0,00 | 0,00 | 0,00 | 0,00 | 0,00 |
| 1.7.2.1.01.0.2.00.00 | MDE - REC. PRÓPRIO | 0101.001 | 933.347,76 | 0,00 | 0,00 | 0,00 | 0,00 | 0,00 |
| 1.7.2.1.01.0.2.00.00 | TESOURO - PM | 0100.001 | 14.933.564,10 | 0,00 | 0,00 | 0,00 | 0,00 | 0,00 |
| 1.7.2.1.01.03.00 | Cota Parte 1% FPM | | 582.478,48 | 0,00 | 0,00 | 0,00 | 0,00 | 0,00 |
| 1.7.2.1.01.04.00 | Cota Parte 1% FPM - Julho | | 600.962,92 | 0,00 | 0,00 | 0,00 | 0,00 | 0,00 |
| 1.7.2.1.01.05.00 | Cota Parte do Imposto Sobre a Propriedade | | 48.509,44 | 0,00 | 0,00 | 0,00 | 0,00 | 0,00 |
| 1.7.2.1.01.0.5.00.00 | FMS - REC. PRÓPRIO | 0102.001 | 7.276,42 | 0,00 | 0,00 | 0,00 | 0,00 | 0,00 |
| 1.7.2.1.01.0.5.00.00 | MDE - REC. PRÓPRIO | 0101.001 | 2.425,47 | 0,00 | 0,00 | 0,00 | 0,00 | 0,00 |
| 1.7.2.1.01.0.5.00.00 | TESOURO - PM | 0100.001 | 38.807,55 | 0,00 | 0,00 | 0,00 | 0,00 | 0,00 |
| 1.7.2.1.22.00.00 | Transf.Compens.Financ.Expl.Recursos naturais | | 236.594,74 | 0,00 | 0,00 | 0,00 | 0,00 | 0,00 |
| 1.7.2.1.22.50.00 | Cota-Parte do Royalties pela Particip. | | 20.730,56 | 0,00 | 0,00 | 0,00 | 0,00 | 0,00 |
| 1.7.2.1.22.5.0.00.00 | ROYALTIES/FEP/CFRN | 0242.001 | 20.730,56 | 0,00 | 0,00 | 0,00 | 0,00 | 0,00 |
| 1.7.2.1.22.70.00 | Cota-parte do Fundo Especial do Petróleo-FEP | | 215.864,18 | 0,00 | 0,00 | 0,00 | 0,00 | 0,00 |
| 1.7.2.1.22.7.0.00.00 | ROYALTIES/FEP/CFRN | 0242.001 | 215.864,18 | 0,00 | 0,00 | 0,00 | 0,00 | 0,00 |
| 1.7.2.1.33.00.00 | Transf de Rec do Sist. Único de Saúde - SUS - | | 3.529.557,87 | 0,00 | 0,00 | 0,00 | 0,00 | 0,00 |
| 1.7.2.1.33.01.00 | PAB - Piso de Atenção Básica Fixo | | 2.321.739,82 | 0,00 | 0,00 | 0,00 | 0,00 | 0,00 |
| 1.7.2.1.33.01.01 | Piso de Atenção Básica - PAB FIXO | | 584.266,72 | 0,00 | 0,00 | 0,00 | 0,00 | 0,00 |
| 1.7.2.1.33.0.1.01.00 | FMS - REC. VINCULADO | 0214.001 | 584.266,72 | 0,00 | 0,00 | 0,00 | 0,00 | 0,00 |
| 1.7.2.1.33.01.02 | Saúde da Família - SF | | 1.040.155,60 | 0,00 | 0,00 | 0,00 | 0,00 | 0,00 |
| 1.7.2.1.33.0.1.02.00 | FMS - REC. VINCULADO | 0214.001 | 1.040.155,60 | 0,00 | 0,00 | 0,00 | 0,00 | 0,00 |
| 1.7.2.1.33.01.03 | Agentes Comunitários da Saúde - ACS | | 306.481,50 | 0,00 | 0,00 | 0,00 | 0,00 | 0,00 |
| 1.7.2.1.33.0.1.03.00 | FMS - REC. VINCULADO | 0214.001 | 306.481,50 | 0,00 | 0,00 | 0,00 | 0,00 | 0,00 |
| 1.7.2.1.33.01.04 | Saúde Bucal - SB | | 187.320,00 | 0,00 | 0,00 | 0,00 | 0,00 | 0,00 |
| 1.7.2.1.33.0.1.04.00 | FMS - REC. VINCULADO | 0214.001 | 187.320,00 | 0,00 | 0,00 | 0,00 | 0,00 | 0,00 |
| 1.7.2.1.33.01.06 | Programa Saúde na Escola - PSE | | 9.676,00 | 0,00 | 0,00 | 0,00 | 0,00 | 0,00 |



PREFEITURA MUNICIPAL DE IBICUÍ

PRACA SAO PEDRO, 100
CENTRO
IBICUI - BA
C.N.P.J.: 13.857.701/0001-93

Anexo XII, da Lei Orçamentária Anual - Orçamento 2020
Demonstrativo da Evolução da Receita nos últimos 3 anos e sua projeção para os dois anos seguintes

Demonstrativo da Evolução da Receita nos últimos 3 anos e sua

| Código | Descrição | Fonte | Realizado | Realizado | Orçado | Orçado | Projeção | |
|----------------------|-------------------------------------------------|----------|------------|-----------|--------|--------|----------|------|
| | | | 2017 | 2018 | 2019 | 2020 | 2021 | 2022 |
| 1.7.2.1.33.01.08 | FORTALEC. DE POL. AFETAS A ATUAÇÃO | | 14.601,60 | 0,00 | 0,00 | 0,00 | 0,00 | 0,00 |
| 1.7.2.1.33.01.09 | Programa de Melhoria do Acesso e da | | 178.600,00 | 0,00 | 0,00 | 0,00 | 0,00 | 0,00 |
| 1.7.2.1.33.0.1.09.00 | FMS - REC. VINCULADO | 0214.001 | 178.600,00 | 0,00 | 0,00 | 0,00 | 0,00 | 0,00 |
| 1.7.2.1.33.01.14 | Teste Rápido de Gravidez | | 638,40 | 0,00 | 0,00 | 0,00 | 0,00 | 0,00 |
| 1.7.2.1.33.03.00 | PACS - Programa de Agentes Comunitários da | | 6.743,08 | 0,00 | 0,00 | 0,00 | 0,00 | 0,00 |
| 1.7.2.1.33.03.11 | Aperfeiçoamento do Sistema Único de Saúde | | 6.743,08 | 0,00 | 0,00 | 0,00 | 0,00 | 0,00 |
| 1.7.2.1.33.17.00 | NASF - Nucleo de Apoio A Familia | | 300.000,00 | 0,00 | 0,00 | 0,00 | 0,00 | 0,00 |
| 1.7.2.1.33.1.7.00.00 | FMS - REC. VINCULADO | 0214.001 | 300.000,00 | 0,00 | 0,00 | 0,00 | 0,00 | 0,00 |
| 1.7.2.1.33.33.00 | Assistência Financeira Complementar -ACE- 95% | | 360.247,17 | 0,00 | 0,00 | 0,00 | 0,00 | 0,00 |
| 1.7.2.1.33.34.00 | Fortalec.de Pol. Afetas à Atuação da Estratégia | | 18.708,30 | 0,00 | 0,00 | 0,00 | 0,00 | 0,00 |
| 1.7.2.1.33.35.00 | Piso Fixo de Vigilância em Saúde - PFVS | | 57.461,28 | 0,00 | 0,00 | 0,00 | 0,00 | 0,00 |
| 1.7.2.1.33.36.00 | Piso Fixo de Vigilancia Sanitaria- Parte Anvisa | | 12.809,36 | 0,00 | 0,00 | 0,00 | 0,00 | 0,00 |
| 1.7.2.1.33.37.00 | Incentivos Pontuais para Ações de Serviços de | | 36.731,18 | 0,00 | 0,00 | 0,00 | 0,00 | 0,00 |
| 1.7.2.1.33.41.00 | Farmacia Básica | | 115.117,68 | 0,00 | 0,00 | 0,00 | 0,00 | 0,00 |
| 1.7.2.1.33.4.1.00.00 | FMS - REC. VINCULADO | 0214.001 | 115.117,68 | 0,00 | 0,00 | 0,00 | 0,00 | 0,00 |
| 1.7.2.1.33.99.00 | Outros Programas Financiados por | | 300.000,00 | 0,00 | 0,00 | 0,00 | 0,00 | 0,00 |
| 1.7.2.1.33.9.9.00.00 | FMS - REC. VINCULADO | 0214.001 | 300.000,00 | 0,00 | 0,00 | 0,00 | 0,00 | 0,00 |
| 1.7.2.1.34.00.00 | Transferências de Recursos do Fundo Nac de | | 544.745,95 | 0,00 | 0,00 | 0,00 | 0,00 | 0,00 |
| 1.7.2.1.34.21.00 | PISO BÁSICO VARIÁVEL - SCFV | | 160.445,64 | 0,00 | 0,00 | 0,00 | 0,00 | 0,00 |
| 1.7.2.1.34.2.1.00.00 | FNAS | 0229.001 | 160.445,64 | 0,00 | 0,00 | 0,00 | 0,00 | 0,00 |
| 1.7.2.1.34.22.00 | PISO BÁSICO FIXO | | 96.000,00 | 0,00 | 0,00 | 0,00 | 0,00 | 0,00 |
| 1.7.2.1.34.2.2.00.00 | FNAS | 0229.001 | 96.000,00 | 0,00 | 0,00 | 0,00 | 0,00 | 0,00 |
| 1.7.2.1.34.23.00 | PISO BÁSICO VARIÁVEL III - EQUIPE | | 72.000,00 | 0,00 | 0,00 | 0,00 | 0,00 | 0,00 |
| 1.7.2.1.34.2.3.00.00 | FNAS | 0229.001 | 72.000,00 | 0,00 | 0,00 | 0,00 | 0,00 | 0,00 |
| 1.7.2.1.34.31.00 | ÍNDICE DE GESTÃO DESCENTRALIZADA DO | | 28.032,16 | 0,00 | 0,00 | 0,00 | 0,00 | 0,00 |
| 1.7.2.1.34.3.1.00.00 | FNAS | 0229.001 | 28.032,16 | 0,00 | 0,00 | 0,00 | 0,00 | 0,00 |



PREFEITURA MUNICIPAL DE IBICUÍ
PRACA SAO PEDRO, 100
CENTRO
IBICUI - BA
C.N.P.J.: 13.857.701/0001-93

Anexo XII, da Lei Orçamentária Anual - Orçamento 2020
Demonstrativo da Evolução da Receita nos últimos 3 anos e sua projeção para os dois anos seguintes

Demonstrativo da Evolução da Receita nos últimos 3 anos e sua

| Código | Descrição | Fonte | Realizado | | Orçado | | Projeção | |
|----------------------|--------------------------------------------------|----------|------------|------|--------|------|----------|------|
| | | | 2017 | 2018 | 2019 | 2020 | 2021 | 2022 |
| 1.7.2.1.34.32.00 | ÍNDICE DE GESTÃO DESCENTRALIZADA - | | 138.568,15 | 0,00 | 0,00 | 0,00 | 0,00 | 0,00 |
| 1.7.2.1.34.3.2.00.00 | FNAS | 0229.001 | 138.568,15 | 0,00 | 0,00 | 0,00 | 0,00 | 0,00 |
| 1.7.2.1.34.36.00 | Programa Criança Feliz | | 49.700,00 | 0,00 | 0,00 | 0,00 | 0,00 | 0,00 |
| 1.7.2.1.35.00.00 | Transferências de Recursos do Fundo Nac de Des | | 724.119,15 | 0,00 | 0,00 | 0,00 | 0,00 | 0,00 |
| 1.7.2.1.35.01.00 | Transferências do Salário Educação | | 491.061,15 | 0,00 | 0,00 | 0,00 | 0,00 | 0,00 |
| 1.7.2.1.35.0.1.00.00 | SALARIO EDUCAÇÃO | 0204.001 | 491.061,15 | 0,00 | 0,00 | 0,00 | 0,00 | 0,00 |
| 1.7.2.1.35.02.00 | Transferências Diretas do FNDE referentes ao | | 5.760,00 | 0,00 | 0,00 | 0,00 | 0,00 | 0,00 |
| 1.7.2.1.35.0.2.00.00 | FNDE | 0215.001 | 5.760,00 | 0,00 | 0,00 | 0,00 | 0,00 | 0,00 |
| 1.7.2.1.35.0.2.00.00 | PNAE | 0215.001 | 5.760,00 | 0,00 | 0,00 | 0,00 | 0,00 | 0,00 |
| 1.7.2.1.35.03.00 | Transferências Diretas do FNDE referentes ao | | 227.298,00 | 0,00 | 0,00 | 0,00 | 0,00 | 0,00 |
| 1.7.2.1.35.03.01 | Transferência do PNAE para Educação | | 32.528,00 | 0,00 | 0,00 | 0,00 | 0,00 | 0,00 |
| 1.7.2.1.35.0.3.01.00 | FNDE | 0215.001 | 32.528,00 | 0,00 | 0,00 | 0,00 | 0,00 | 0,00 |
| 1.7.2.1.35.0.3.01.00 | PNAE | 0215.001 | 32.528,00 | 0,00 | 0,00 | 0,00 | 0,00 | 0,00 |
| 1.7.2.1.35.03.02 | Transferência do PNAE para Educação Infantil | | 35.138,00 | 0,00 | 0,00 | 0,00 | 0,00 | 0,00 |
| 1.7.2.1.35.0.3.02.00 | FNDE | 0215.001 | 35.138,00 | 0,00 | 0,00 | 0,00 | 0,00 | 0,00 |
| 1.7.2.1.35.0.3.02.00 | PNAE | 0215.001 | 35.138,00 | 0,00 | 0,00 | 0,00 | 0,00 | 0,00 |
| 1.7.2.1.35.03.03 | Transferência do PNAE para o Ensino | | 153.360,00 | 0,00 | 0,00 | 0,00 | 0,00 | 0,00 |
| 1.7.2.1.35.0.3.03.00 | FNDE | 0215.001 | 153.360,00 | 0,00 | 0,00 | 0,00 | 0,00 | 0,00 |
| 1.7.2.1.35.0.3.03.00 | PNAE | 0215.001 | 153.360,00 | 0,00 | 0,00 | 0,00 | 0,00 | 0,00 |
| 1.7.2.1.35.03.04 | Transferência do PNAE para o Ensino EJA | | 6.272,00 | 0,00 | 0,00 | 0,00 | 0,00 | 0,00 |
| 1.7.2.1.35.0.3.04.00 | FNDE | 0215.001 | 6.272,00 | 0,00 | 0,00 | 0,00 | 0,00 | 0,00 |
| 1.7.2.1.35.0.3.04.00 | PNAE | 0215.001 | 6.272,00 | 0,00 | 0,00 | 0,00 | 0,00 | 0,00 |
| 1.7.2.1.36.00.00 | Transf. Financeira do ICMS - Deson. LC No. 87/96 | | 17.935,20 | 0,00 | 0,00 | 0,00 | 0,00 | 0,00 |
| 1.7.2.1.36.0.0.00.00 | FMS - REC. PRÓPRIO | 0102.001 | 2.690,28 | 0,00 | 0,00 | 0,00 | 0,00 | 0,00 |
| 1.7.2.1.36.0.0.00.00 | MDE - REC. PRÓPRIO | 0101.001 | 896,76 | 0,00 | 0,00 | 0,00 | 0,00 | 0,00 |
| 1.7.2.1.36.0.0.00.00 | TESOURO - PM | 0100.001 | 14.348,16 | 0,00 | 0,00 | 0,00 | 0,00 | 0,00 |
| 1.7.2.1.99.00.00 | Outras Transferências da União | | 19.594,32 | 0,00 | 0,00 | 0,00 | 0,00 | 0,00 |



PREFEITURA MUNICIPAL DE IBICUÍ

PRACA SAO PEDRO, 100
CENTRO
IBICUI - BA
C.N.P.J.: 13.857.701/0001-93

Anexo XII, da Lei Orçamentária Anual - Orçamento 2020
Demonstrativo da Evolução da Receita nos últimos 3 anos e sua projeção para os dois anos seguintes

Demonstrativo da Evolução da Receita nos últimos 3 anos e sua

| Código | Descrição | Fonte | Realizado | Realizado | Orçado | Orçado | Projeção | |
|----------------------|-----------------------------------------------|----------|--------------|-----------|--------|--------|----------|------|
| | | | 2017 | 2018 | 2019 | 2020 | 2021 | 2022 |
| 1.7.2.1.99.01.00 | Auxilio Financeiro para Fomento Exportações - | | 14.207,90 | 0,00 | 0,00 | 0,00 | 0,00 | 0,00 |
| 1.7.2.1.99.09.00 | Demais Transferências da união | | 5.386,42 | 0,00 | 0,00 | 0,00 | 0,00 | 0,00 |
| 1.7.2.1.99.0.9.00.00 | TESOURO - PM | 0100.001 | 5.386,42 | 0,00 | 0,00 | 0,00 | 0,00 | 0,00 |
| 1.7.2.2.00.00.00 | Transferências dos Estados | | 6.155.280,68 | 0,00 | 0,00 | 0,00 | 0,00 | 0,00 |
| 1.7.2.2.01.00.00 | Participacao na Receita dos Estados | | 5.548.045,72 | 0,00 | 0,00 | 0,00 | 0,00 | 0,00 |
| 1.7.2.2.01.01.00 | Cota-Parte do ICMS | | 5.105.293,77 | 0,00 | 0,00 | 0,00 | 0,00 | 0,00 |
| 1.7.2.2.01.0.1.00.00 | FMS - REC. PRÓPRIO | 0102.001 | 765.794,07 | 0,00 | 0,00 | 0,00 | 0,00 | 0,00 |
| 1.7.2.2.01.0.1.00.00 | MDE - REC. PRÓPRIO | 0101.001 | 255.264,69 | 0,00 | 0,00 | 0,00 | 0,00 | 0,00 |
| 1.7.2.2.01.0.1.00.00 | TESOURO - PM | 0100.001 | 4.084.235,02 | 0,00 | 0,00 | 0,00 | 0,00 | 0,00 |
| 1.7.2.2.01.02.00 | Cota-Parte do IPVA | | 337.297,09 | 0,00 | 0,00 | 0,00 | 0,00 | 0,00 |
| 1.7.2.2.01.0.2.00.00 | FMS - REC. PRÓPRIO | 0102.001 | 50.594,56 | 0,00 | 0,00 | 0,00 | 0,00 | 0,00 |
| 1.7.2.2.01.0.2.00.00 | MDE - REC. PRÓPRIO | 0101.001 | 16.864,85 | 0,00 | 0,00 | 0,00 | 0,00 | 0,00 |
| 1.7.2.2.01.0.2.00.00 | TESOURO - PM | 0100.001 | 269.837,67 | 0,00 | 0,00 | 0,00 | 0,00 | 0,00 |
| 1.7.2.2.01.04.00 | Cota-Parte do IPI sobre Exportação | | 48.810,69 | 0,00 | 0,00 | 0,00 | 0,00 | 0,00 |
| 1.7.2.2.01.0.4.00.00 | FMS - REC. PRÓPRIO | 0102.001 | 7.321,60 | 0,00 | 0,00 | 0,00 | 0,00 | 0,00 |
| 1.7.2.2.01.0.4.00.00 | MDE - REC. PRÓPRIO | 0101.001 | 2.440,53 | 0,00 | 0,00 | 0,00 | 0,00 | 0,00 |
| 1.7.2.2.01.0.4.00.00 | TESOURO - PM | 0100.001 | 39.048,55 | 0,00 | 0,00 | 0,00 | 0,00 | 0,00 |
| 1.7.2.2.01.13.00 | Cota-Parte Contrib. Interv. domínio | | 56.644,17 | 0,00 | 0,00 | 0,00 | 0,00 | 0,00 |
| 1.7.2.2.01.1.3.00.00 | CIDE | 0216.001 | 56.644,17 | 0,00 | 0,00 | 0,00 | 0,00 | 0,00 |
| 1.7.2.2.33.00.00 | Transferência de Recursos do Estado para | | 563.938,54 | 0,00 | 0,00 | 0,00 | 0,00 | 0,00 |
| 1.7.2.2.33.01.00 | Incentivo Estadual ao Programa Saúde da | | 106.500,00 | 0,00 | 0,00 | 0,00 | 0,00 | 0,00 |
| 1.7.2.2.33.02.00 | Transferências do Estado Gestão MAC - TFD | | 6.862,80 | 0,00 | 0,00 | 0,00 | 0,00 | 0,00 |
| 1.7.2.2.33.03.00 | Transferências do Estado Gestão MAC - AIH | | 158.073,08 | 0,00 | 0,00 | 0,00 | 0,00 | 0,00 |
| 1.7.2.2.33.04.00 | Transferências do Estado Gestão MAC - SIA/SUS | | 292.502,66 | 0,00 | 0,00 | 0,00 | 0,00 | 0,00 |
| 1.7.2.2.34.03.00 | FEAS - BE - Benefícios Eventuais | | 9.000,00 | 0,00 | 0,00 | 0,00 | 0,00 | 0,00 |
| 1.7.2.2.34.0.3.00.00 | FEAS | 0228.001 | 9.000,00 | 0,00 | 0,00 | 0,00 | 0,00 | 0,00 |
| 1.7.2.2.34.05.00 | FEAS - SCFV - PBV - Cò-Financiamento | | 10.320,00 | 0,00 | 0,00 | 0,00 | 0,00 | 0,00 |



PREFEITURA MUNICIPAL DE IBICUÍ
PRACA SAO PEDRO, 100
CENTRO
IBICUI - BA
C.N.P.J.: 13.857.701/0001-93

Anexo XII, da Lei Orçamentária Anual - Orçamento 2020
Demonstrativo da Evolução da Receita nos últimos 3 anos e sua projeção para os dois anos seguintes

Demonstrativo da Evolução da Receita nos últimos 3 anos e sua

| Código | Descrição | Fonte | Realizado | Realizado | Orçado | Orçado | Projeção | |
|----------------------|----------------------------------------------|----------|---------------|-----------|--------|--------|----------|------|
| | | | 2017 | 2018 | 2019 | 2020 | 2021 | 2022 |
| 1.7.2.2.34.0.5.00.00 | FEAS | 0228.001 | 10.320,00 | 0,00 | 0,00 | 0,00 | 0,00 | 0,00 |
| 1.7.2.2.34.07.00 | Proteção Social Básica - Estado | | 20.250,00 | 0,00 | 0,00 | 0,00 | 0,00 | 0,00 |
| 1.7.2.2.99.00.00 | Outras Transferências dos Estados | | 3.726,42 | 0,00 | 0,00 | 0,00 | 0,00 | 0,00 |
| 1.7.2.2.99.02.00 | Fundo de Cultura da Bahia - FCBA | | 3.726,42 | 0,00 | 0,00 | 0,00 | 0,00 | 0,00 |
| 1.7.2.2.99.0.2.00.00 | FCBA | 0210.001 | 3.726,42 | 0,00 | 0,00 | 0,00 | 0,00 | 0,00 |
| 1.7.2.4.00.00.00 | Transferências Multigovernamentais | | 11.962.033,60 | 0,00 | 0,00 | 0,00 | 0,00 | 0,00 |
| 1.7.2.4.01.00.00 | Transferências de Recursos do FUNDEB | | 8.833.074,62 | 0,00 | 0,00 | 0,00 | 0,00 | 0,00 |
| 1.7.2.4.01.01.99 | Transferências de Recursos do FUNDEB | | 8.833.074,62 | 0,00 | 0,00 | 0,00 | 0,00 | 0,00 |
| 1.7.2.4.01.0.1.99.00 | FUNDEB 40% | 0219.001 | 3.533.229,85 | 0,00 | 0,00 | 0,00 | 0,00 | 0,00 |
| 1.7.2.4.01.0.1.99.00 | FUNDEB 60% | 0218.001 | 5.299.844,77 | 0,00 | 0,00 | 0,00 | 0,00 | 0,00 |
| 1.7.2.4.02.00.00 | Transferências de Recursos da Complementação | | 3.128.958,98 | 0,00 | 0,00 | 0,00 | 0,00 | 0,00 |
| 1.7.2.4.02.01.00 | TRANSFERENCIAS DE RECURSOS DO | | 3.128.958,98 | 0,00 | 0,00 | 0,00 | 0,00 | 0,00 |
| 1.7.2.4.02.0.1.00.00 | FUNDEB 40% | 0219.001 | 1.251.583,59 | 0,00 | 0,00 | 0,00 | 0,00 | 0,00 |
| 1.7.2.4.02.0.1.00.00 | FUNDEB 60% | 0218.001 | 1.877.375,39 | 0,00 | 0,00 | 0,00 | 0,00 | 0,00 |
| 1.9.0.0.00.00.00 | OUTRAS RECEITAS CORRENTES | | 176.410,50 | 0,00 | 0,00 | 0,00 | 0,00 | 0,00 |
| 1.9.1.0.00.00.00 | Multas e Juros de Mora | | 4.615,06 | 0,00 | 0,00 | 0,00 | 0,00 | 0,00 |
| 1.9.1.1.00.00.00 | Multas e Juros de Mora dos Tributos | | 872,60 | 0,00 | 0,00 | 0,00 | 0,00 | 0,00 |
| 1.9.1.1.38.00.00 | Multas e Juros de Mora do IPTU | | 705,73 | 0,00 | 0,00 | 0,00 | 0,00 | 0,00 |
| 1.9.1.1.38.0.0.00.00 | FMS - REC. PRÓPRIO | 0102.001 | 105,86 | 0,00 | 0,00 | 0,00 | 0,00 | 0,00 |
| 1.9.1.1.38.0.0.00.00 | MDE - REC. PRÓPRIO | 0101.001 | 176,43 | 0,00 | 0,00 | 0,00 | 0,00 | 0,00 |
| 1.9.1.1.38.0.0.00.00 | TESOURO - PM | 0100.001 | 423,44 | 0,00 | 0,00 | 0,00 | 0,00 | 0,00 |
| 1.9.1.1.40.00.00 | Multas e Juros de Mora do ISS | | 51,62 | 0,00 | 0,00 | 0,00 | 0,00 | 0,00 |
| 1.9.1.1.40.0.0.00.00 | FMS - REC. PRÓPRIO | 0102.001 | 7,74 | 0,00 | 0,00 | 0,00 | 0,00 | 0,00 |
| 1.9.1.1.40.0.0.00.00 | MDE - REC. PRÓPRIO | 0101.001 | 12,90 | 0,00 | 0,00 | 0,00 | 0,00 | 0,00 |
| 1.9.1.1.40.0.0.00.00 | TESOURO - PM | 0100.001 | 30,97 | 0,00 | 0,00 | 0,00 | 0,00 | 0,00 |
| 1.9.1.1.99.00.00 | Multas e Juros de Mora de Tributos | | 115,25 | 0,00 | 0,00 | 0,00 | 0,00 | 0,00 |
| 1.9.1.1.99.99.00 | DEMAIS MULTAS E JUROS DE MORA DE | | 115,25 | 0,00 | 0,00 | 0,00 | 0,00 | 0,00 |



PREFEITURA MUNICIPAL DE IBICUÍ

PRACA SAO PEDRO, 100
CENTRO
IBICUI - BA
C.N.P.J.: 13.857.701/0001-93

Anexo XII, da Lei Orçamentária Anual - Orçamento 2020
Demonstrativo da Evolução da Receita nos últimos 3 anos e sua projeção para os dois anos seguintes

Demonstrativo da Evolução da Receita nos últimos 3 anos e sua

| Código | Descrição | Fonte | Realizado | Realizado | Orçado | Orçado | Projeção | |
|----------------------|--------------------------------------------------|----------|-----------|-----------|--------|--------|----------|------|
| | | | 2017 | 2018 | 2019 | 2020 | 2021 | 2022 |
| 1.9.1.1.99.9.9.00.00 | FMS - REC. PRÓPRIO | 0102.001 | 17,29 | 0,00 | 0,00 | 0,00 | 0,00 | 0,00 |
| 1.9.1.1.99.9.9.00.00 | MDE - REC. PRÓPRIO | 0101.001 | 28,81 | 0,00 | 0,00 | 0,00 | 0,00 | 0,00 |
| 1.9.1.1.99.9.9.00.00 | TESOURO - PM | 0100.001 | 69,15 | 0,00 | 0,00 | 0,00 | 0,00 | 0,00 |
| 1.9.1.3.00.00.00 | Multas e Juros de Mora da Div.Ativa dos Tributos | | 3.742,46 | 0,00 | 0,00 | 0,00 | 0,00 | 0,00 |
| 1.9.1.3.11.00.00 | Multas e Juros de Mora da Dívida Ativa do IPTU | | 3.687,31 | 0,00 | 0,00 | 0,00 | 0,00 | 0,00 |
| 1.9.1.3.11.0.0.00.00 | FMS - REC. PRÓPRIO | 0102.001 | 553,10 | 0,00 | 0,00 | 0,00 | 0,00 | 0,00 |
| 1.9.1.3.11.0.0.00.00 | MDE - REC. PRÓPRIO | 0101.001 | 921,83 | 0,00 | 0,00 | 0,00 | 0,00 | 0,00 |
| 1.9.1.3.11.0.0.00.00 | TESOURO - PM | 0100.001 | 2.212,39 | 0,00 | 0,00 | 0,00 | 0,00 | 0,00 |
| 1.9.1.3.13.00.00 | Multas e Juros de Mora da Dívida Ativa do ISS | | 31,48 | 0,00 | 0,00 | 0,00 | 0,00 | 0,00 |
| 1.9.1.3.13.0.0.00.00 | FMS - REC. PRÓPRIO | 0102.001 | 4,72 | 0,00 | 0,00 | 0,00 | 0,00 | 0,00 |
| 1.9.1.3.13.0.0.00.00 | MDE - REC. PRÓPRIO | 0101.001 | 7,87 | 0,00 | 0,00 | 0,00 | 0,00 | 0,00 |
| 1.9.1.3.13.0.0.00.00 | TESOURO - PM | 0100.001 | 18,89 | 0,00 | 0,00 | 0,00 | 0,00 | 0,00 |
| 1.9.1.3.99.00.00 | MULTAS E JUROS DE MORA DA DÍVIDA ATIVA | | 23,67 | 0,00 | 0,00 | 0,00 | 0,00 | 0,00 |
| 1.9.1.3.99.0.0.00.00 | TESOURO - PM | 0100.001 | 23,67 | 0,00 | 0,00 | 0,00 | 0,00 | 0,00 |
| 1.9.2.0.00.00.00 | Indenizações e Restituições | | 55.850,07 | 0,00 | 0,00 | 0,00 | 0,00 | 0,00 |
| 1.9.2.1.00.00.00 | Indenizações | | 11.362,32 | 0,00 | 0,00 | 0,00 | 0,00 | 0,00 |
| 1.9.2.1.99.00.00 | Outras Indenizações | | 11.362,32 | 0,00 | 0,00 | 0,00 | 0,00 | 0,00 |
| 1.9.2.1.99.0.0.00.00 | TESOURO - PM | 0100.001 | 11.362,32 | 0,00 | 0,00 | 0,00 | 0,00 | 0,00 |
| 1.9.2.2.00.00.00 | Restituições | | 44.487,75 | 0,00 | 0,00 | 0,00 | 0,00 | 0,00 |
| 1.9.2.2.99.00.00 | Outras Restituições | | 44.487,75 | 0,00 | 0,00 | 0,00 | 0,00 | 0,00 |
| 1.9.2.2.99.00.99 | OUTRAS RESTITUIÇÕES | | 44.487,75 | 0,00 | 0,00 | 0,00 | 0,00 | 0,00 |
| 1.9.2.2.99.0.0.99.00 | TESOURO - PM | 0100.001 | 44.487,75 | 0,00 | 0,00 | 0,00 | 0,00 | 0,00 |
| 1.9.3.0.00.00.00 | Receitas da Dívida Ativa | | 13.877,31 | 0,00 | 0,00 | 0,00 | 0,00 | 0,00 |
| 1.9.3.1.00.00.00 | Receita da Dívida Ativa Tributária | | 13.877,31 | 0,00 | 0,00 | 0,00 | 0,00 | 0,00 |
| 1.9.3.1.11.00.00 | Receita da Dívida Ativa - IPTU | | 13.477,31 | 0,00 | 0,00 | 0,00 | 0,00 | 0,00 |



PREFEITURA MUNICIPAL DE IBICUÍ
PRACA SAO PEDRO, 100
CENTRO
IBICUI - BA
C.N.P.J.: 13.857.701/0001-93

Anexo XII, da Lei Orçamentária Anual - Orçamento 2020
Demonstrativo da Evolução da Receita nos últimos 3 anos e sua projeção para os dois anos seguintes

Demonstrativo da Evolução da Receita nos últimos 3 anos e sua

| Código | Descrição | Fonte | Realizado | Realizado | Orçado | Orçado | Projeção | |
|----------------------|-------------------------------------------------|----------|----------------|-----------|--------|--------|----------|------|
| | | | 2017 | 2018 | 2019 | 2020 | 2021 | 2022 |
| 1.9.3.1.11.0.0.00.00 | FMS - REC. PRÓPRIO | 0102.001 | 2.021,60 | 0,00 | 0,00 | 0,00 | 0,00 | 0,00 |
| 1.9.3.1.11.0.0.00.00 | MDE - REC. PRÓPRIO | 0101.001 | 3.369,33 | 0,00 | 0,00 | 0,00 | 0,00 | 0,00 |
| 1.9.3.1.11.0.0.00.00 | TESOURO - PM | 0100.001 | 8.086,39 | 0,00 | 0,00 | 0,00 | 0,00 | 0,00 |
| 1.9.3.1.99.00.00 | Receita da Dívida Ativa de outros Tributos | | 400,00 | 0,00 | 0,00 | 0,00 | 0,00 | 0,00 |
| 1.9.3.1.99.99.00 | Receita da Dívida Ativa de outs.tributos | | 400,00 | 0,00 | 0,00 | 0,00 | 0,00 | 0,00 |
| 1.9.3.1.99.9.9.00.00 | TESOURO - PM | 0100.001 | 400,00 | 0,00 | 0,00 | 0,00 | 0,00 | 0,00 |
| 1.9.9.0.00.00.00 | Receitas Diversas | | 102.068,06 | 0,00 | 0,00 | 0,00 | 0,00 | 0,00 |
| 1.9.9.0.99.00.00 | Outras Receitas Diversas | | 102.068,06 | 0,00 | 0,00 | 0,00 | 0,00 | 0,00 |
| 1.9.9.0.99.04.00 | Outras Receitas | | 102.068,06 | 0,00 | 0,00 | 0,00 | 0,00 | 0,00 |
| 1.9.9.0.99.0.4.00.00 | TESOURO - PM | 0100.001 | 102.068,06 | 0,00 | 0,00 | 0,00 | 0,00 | 0,00 |
| 2.0.0.0.00.00.00 | RECEITAS DE CAPITAL | | 614.369,85 | 0,00 | 0,00 | 0,00 | 0,00 | 0,00 |
| 2.4.0.0.00.00.00 | TRANSFERENCIAS DE CAPITAL | | 614.369,85 | 0,00 | 0,00 | 0,00 | 0,00 | 0,00 |
| 2.4.2.0.00.00.00 | Transferencias Intergovernamentais | | 99.804,00 | 0,00 | 0,00 | 0,00 | 0,00 | 0,00 |
| 2.4.2.1.00.00.00 | Transferencia da União | | 99.804,00 | 0,00 | 0,00 | 0,00 | 0,00 | 0,00 |
| 2.4.2.1.33.06.04 | Programa de Requalificação de UBS - | | 99.804,00 | 0,00 | 0,00 | 0,00 | 0,00 | 0,00 |
| 2.4.7.0.00.00.00 | Transferências de Convênios | | 514.565,85 | 0,00 | 0,00 | 0,00 | 0,00 | 0,00 |
| 2.4.7.1.00.00.00 | Transferência de Convênios da União e de suas | | 514.565,85 | 0,00 | 0,00 | 0,00 | 0,00 | 0,00 |
| 2.4.7.1.99.00.00 | Outras Transferências de Convênio da União | | 514.565,85 | 0,00 | 0,00 | 0,00 | 0,00 | 0,00 |
| 2.4.7.1.99.0.0.00.00 | CONVÊNIOS - OUTROS PM | 0224.001 | 514.565,85 | 0,00 | 0,00 | 0,00 | 0,00 | 0,00 |
| 9.0.0.0.00.00.00 | CONTA RETIFICADORA/FUNDEB | | (4.997.073,91) | 0,00 | 0,00 | 0,00 | 0,00 | 0,00 |
| 9.7.0.0.00.00.00 | Deduções da Receita Corrente | | (4.997.073,91) | 0,00 | 0,00 | 0,00 | 0,00 | 0,00 |
| 9.7.2.0.00.00.00 | Deduções da Receita Corrente | | (4.997.073,91) | 0,00 | 0,00 | 0,00 | 0,00 | 0,00 |
| 9.7.2.1.00.00.00 | Dedução das Receitas de Transferências da União | | (3.908.557,05) | 0,00 | 0,00 | 0,00 | 0,00 | 0,00 |
| 9.7.2.1.01.00.00 | Dedução das Receitas de Transferências da União | | (3.904.970,01) | 0,00 | 0,00 | 0,00 | 0,00 | 0,00 |
| 9.7.2.1.01.02.00 | Dedução de Receita do FPM - FUNDEB e | | (3.895.268,25) | 0,00 | 0,00 | 0,00 | 0,00 | 0,00 |
| 9.7.2.1.01.0.2.00.00 | TESOURO - PM | 0100.001 | (3.895.268,25) | 0,00 | 0,00 | 0,00 | 0,00 | 0,00 |



PREFEITURA MUNICIPAL DE IBICUÍ

PRACA SAO PEDRO, 100
CENTRO
IBICUI - BA
C.N.P.J.: 13.857.701/0001-93

Anexo XII, da Lei Orçamentária Anual - Orçamento 2020
Demonstrativo da Evolução da Receita nos últimos 3 anos e sua projeção para os dois anos seguintes

Demonstrativo da Evolução da Receita nos últimos 3 anos e sua

| Código | Descrição | Fonte | Realizado | Realizado | Orçado | Orçado | Projeção | |
|----------------------|------------------------------------------------|----------|----------------|---------------|---------------|---------------|---------------|---------------|
| | | | 2017 | 2018 | 2019 | 2020 | 2021 | 2022 |
| 9.7.2.1.01.05.00 | Dedução da Receita para Formação | | (9.701,76) | 0,00 | 0,00 | 0,00 | 0,00 | 0,00 |
| 9.7.2.1.01.0.5.00.00 | TESOURO - PM | 0100.001 | (9.701,76) | 0,00 | 0,00 | 0,00 | 0,00 | 0,00 |
| 9.7.2.1.36.00.00 | Dedução de Receita para Formação FUNDEB - | | (3.587,04) | 0,00 | 0,00 | 0,00 | 0,00 | 0,00 |
| 9.7.2.1.36.0.0.00.00 | TESOURO - PM | 0100.001 | (3.587,04) | 0,00 | 0,00 | 0,00 | 0,00 | 0,00 |
| 9.7.2.2.00.00.00 | Dedução das Receitas de Transferências dos | | (1.088.516,86) | 0,00 | 0,00 | 0,00 | 0,00 | 0,00 |
| 9.7.2.2.01.00.00 | Dedução das Receitas de Transferências dos | | (1.088.516,86) | 0,00 | 0,00 | 0,00 | 0,00 | 0,00 |
| 9.7.2.2.01.01.00 | Dedução da Receita p/Formação FUNDEB- ICMS | | (1.021.058,40) | 0,00 | 0,00 | 0,00 | 0,00 | 0,00 |
| 9.7.2.2.01.0.1.00.00 | TESOURO - PM | 0100.001 | (1.021.058,40) | 0,00 | 0,00 | 0,00 | 0,00 | 0,00 |
| 9.7.2.2.01.02.00 | Dedução da Receita p/Formação FUNDEB- IPVA | | (67.458,46) | 0,00 | 0,00 | 0,00 | 0,00 | 0,00 |
| 9.7.2.2.01.0.2.00.00 | TESOURO - PM | 0100.001 | (67.458,46) | 0,00 | 0,00 | 0,00 | 0,00 | 0,00 |
| 1.0.0.0.00.0.0.00.00 | Receitas Correntes | | 0,00 | 51.424.266,89 | 39.213.100,00 | 61.447.157,00 | 23.754.223,15 | 24.756.651,37 |
| 1.1.0.0.00.0.0.00.00 | Impostos, Taxas e Contribuições de Melhoria | | 0,00 | 1.687.945,21 | 1.173.080,00 | 1.266.958,00 | 0,00 | 0,00 |
| 1.1.1.0.00.0.0.00.00 | Impostos | | 0,00 | 1.580.723,04 | 1.111.600,00 | 1.200.560,00 | 0,00 | 0,00 |
| 1.1.1.3.00.0.0.00.00 | Impostos sobre a Renda e Proventos de Qualquer | | 0,00 | 551.216,16 | 483.400,00 | 522.080,00 | 0,00 | 0,00 |
| 1.1.1.3.03.0.0.00.00 | Imposto sobre a Renda - Retido na Fonte | | 0,00 | 551.216,16 | 483.400,00 | 522.080,00 | 0,00 | 0,00 |
| 1.1.1.3.03.1.0.00.00 | Imposto sobre a Renda - Retido na Fonte - | | 0,00 | 301.865,98 | 377.400,00 | 407.600,00 | 0,00 | 0,00 |
| 1.1.1.3.03.1.1.00.00 | Imposto sobre a Renda - Retido na Fonte - | | 0,00 | 301.865,98 | 377.400,00 | 407.600,00 | 0,00 | 0,00 |
| 1.1.1.3.03.1.1.00.00 | FMS - RECURSOS PRÓPRIOS | 1211.001 | 0,00 | 45.272,39 | 0,00 | 12.000,00 | 0,00 | 0,00 |
| 1.1.1.3.03.1.1.00.00 | FMS - RECURSOS PRÓPRIOS | 1211.001 | 0,00 | 45.272,39 | 0,00 | 61.140,00 | 0,00 | 0,00 |
| 1.1.1.3.03.1.1.00.00 | MDE - RECURSOS PRÓPRIO | 1111.001 | 0,00 | 75.453,98 | 0,00 | 20.000,00 | 0,00 | 0,00 |
| 1.1.1.3.03.1.1.00.00 | MDE - RECURSOS PRÓPRIO | 1111.001 | 0,00 | 75.453,98 | 0,00 | 94.350,00 | 0,00 | 0,00 |
| 1.1.1.3.03.1.1.00.00 | MDE - RECURSOS PRÓPRIO | 1111.001 | 0,00 | 75.453,98 | 0,00 | 101.900,00 | 0,00 | 0,00 |
| 1.1.1.3.03.1.1.00.00 | TESOURO - PREFEITURA | 1001.001 | 0,00 | 181.089,55 | 0,00 | 48.000,00 | 0,00 | 0,00 |
| 1.1.1.3.03.1.1.00.00 | TESOURO - PREFEITURA | 1001.001 | 0,00 | 181.089,55 | 0,00 | 226.440,00 | 0,00 | 0,00 |
| 1.1.1.3.03.1.1.00.00 | TESOURO - PREFEITURA | 1001.001 | 0,00 | 181.089,55 | 0,00 | 244.560,00 | 0,00 | 0,00 |
| 1.1.1.3.03.4.0.00.00 | Imposto sobre a Renda - Retido na Fonte - | | 0,00 | 249.350,18 | 106.000,00 | 114.480,00 | 0,00 | 0,00 |



PREFEITURA MUNICIPAL DE IBICUÍ
PRACA SAO PEDRO, 100
CENTRO
IBICUI - BA
C.N.P.J.: 13.857.701/0001-93

Anexo XII, da Lei Orçamentária Anual - Orçamento 2020
Demonstrativo da Evolução da Receita nos últimos 3 anos e sua projeção para os dois anos seguintes

Demonstrativo da Evolução da Receita nos últimos 3 anos e sua

| Código | Descrição | Fonte | Realizado | Realizado | Orçado | Orçado | Projeção | |
|----------------------|---------------------------------------------------|----------|-----------|--------------|------------|------------|----------|------|
| | | | 2017 | 2018 | 2019 | 2020 | 2021 | 2022 |
| 1.1.1.3.03.4.1.00.00 | Imposto sobre a Renda - Retido na Fonte - | | 0,00 | 249.350,18 | 106.000,00 | 114.480,00 | 0,00 | 0,00 |
| 1.1.1.3.03.4.1.00.00 | FMS - RECURSOS PRÓPRIOS | 1211.001 | 0,00 | 37.362,04 | 0,00 | 15.900,00 | 0,00 | 0,00 |
| 1.1.1.3.03.4.1.00.00 | FMS - RECURSOS PRÓPRIOS | 1211.001 | 0,00 | 37.362,04 | 0,00 | 15.900,00 | 0,00 | 0,00 |
| 1.1.1.3.03.4.1.00.00 | FMS - RECURSOS PRÓPRIOS | 1211.001 | 0,00 | 37.362,04 | 0,00 | 17.172,00 | 0,00 | 0,00 |
| 1.1.1.3.03.4.1.00.00 | MDE - RECURSOS PRÓPRIO | 1111.001 | 0,00 | 62.270,07 | 0,00 | 25.000,00 | 0,00 | 0,00 |
| 1.1.1.3.03.4.1.00.00 | MDE - RECURSOS PRÓPRIO | 1111.001 | 0,00 | 62.270,07 | 0,00 | 26.500,00 | 0,00 | 0,00 |
| 1.1.1.3.03.4.1.00.00 | MDE - RECURSOS PRÓPRIO | 1111.001 | 0,00 | 62.270,07 | 0,00 | 28.620,00 | 0,00 | 0,00 |
| 1.1.1.3.03.4.1.00.00 | TESOURO - PREFEITURA | 1001.001 | 0,00 | 149.448,17 | 0,00 | 60.000,00 | 0,00 | 0,00 |
| 1.1.1.3.03.4.1.00.00 | TESOURO - PREFEITURA | 1001.001 | 0,00 | 149.448,17 | 0,00 | 63.600,00 | 0,00 | 0,00 |
| 1.1.1.3.03.4.1.00.00 | TESOURO - PREFEITURA | 1001.001 | 0,00 | 149.448,17 | 0,00 | 68.688,00 | 0,00 | 0,00 |
| 1.1.1.8.00.0.0.00.00 | Impostos Específicos de Estados/DF Municípios | | 0,00 | 1.029.506,88 | 628.200,00 | 678.480,00 | 0,00 | 0,00 |
| 1.1.1.8.01.0.0.00.00 | Impostos sobre o Patrimônio para | | 0,00 | 404.660,89 | 226.840,00 | 244.980,00 | 0,00 | 0,00 |
| 1.1.1.8.01.1.0.00.00 | Imposto sobre a Propriedade Predial e Territorial | | 0,00 | 62.399,48 | 115.540,00 | 124.800,00 | 0,00 | 0,00 |
| 1.1.1.8.01.1.1.00.00 | Imposto sobre a Propriedade Predial e Territorial | | 0,00 | 57.588,50 | 90.100,00 | 97.300,00 | 0,00 | 0,00 |
| 1.1.1.8.01.1.1.00.00 | FMS - RECURSOS PRÓPRIOS | 1211.001 | 0,00 | 8.638,28 | 0,00 | 12.750,00 | 0,00 | 0,00 |
| 1.1.1.8.01.1.1.00.00 | FMS - RECURSOS PRÓPRIOS | 1211.001 | 0,00 | 8.638,28 | 0,00 | 13.515,00 | 0,00 | 0,00 |
| 1.1.1.8.01.1.1.00.00 | FMS - RECURSOS PRÓPRIOS | 1211.001 | 0,00 | 8.638,28 | 0,00 | 14.595,00 | 0,00 | 0,00 |
| 1.1.1.8.01.1.1.00.00 | MDE - RECURSOS PRÓPRIO | 1111.001 | 0,00 | 14.397,12 | 0,00 | 21.250,00 | 0,00 | 0,00 |
| 1.1.1.8.01.1.1.00.00 | MDE - RECURSOS PRÓPRIO | 1111.001 | 0,00 | 14.397,12 | 0,00 | 22.525,00 | 0,00 | 0,00 |
| 1.1.1.8.01.1.1.00.00 | MDE - RECURSOS PRÓPRIO | 1111.001 | 0,00 | 14.397,12 | 0,00 | 24.325,00 | 0,00 | 0,00 |
| 1.1.1.8.01.1.1.00.00 | TESOURO - PREFEITURA | 1001.001 | 0,00 | 34.553,10 | 0,00 | 51.000,00 | 0,00 | 0,00 |
| 1.1.1.8.01.1.1.00.00 | TESOURO - PREFEITURA | 1001.001 | 0,00 | 34.553,10 | 0,00 | 54.060,00 | 0,00 | 0,00 |
| 1.1.1.8.01.1.1.00.00 | TESOURO - PREFEITURA | 1001.001 | 0,00 | 34.553,10 | 0,00 | 58.380,00 | 0,00 | 0,00 |
| 1.1.1.8.01.1.2.00.00 | Imposto sobre a Propriedade Predial e Territorial | | 0,00 | 1.079,00 | 2.120,00 | 2.300,00 | 0,00 | 0,00 |



PREFEITURA MUNICIPAL DE IBICUÍ

PRACA SAO PEDRO, 100
CENTRO
IBICUI - BA
C.N.P.J.: 13.857.701/0001-93

Anexo XII, da Lei Orçamentária Anual - Orçamento 2020
Demonstrativo da Evolução da Receita nos últimos 3 anos e sua projeção para os dois anos seguintes

Demonstrativo da Evolução da Receita nos últimos 3 anos e sua

| Código | Descrição | Fonte | Realizado | | Orçado | | Projeção | |
|----------------------|---------------------------------------------------|----------|-----------|----------|-----------|-----------|----------|------|
| | | | 2017 | 2018 | 2019 | 2020 | 2021 | 2022 |
| 1.1.1.8.01.1.2.00.00 | FMS - RECURSOS PRÓPRIOS | 1211.001 | 0,00 | 161,85 | 0,00 | 300,00 | 0,00 | 0,00 |
| 1.1.1.8.01.1.2.00.00 | FMS - RECURSOS PRÓPRIOS | 1211.001 | 0,00 | 161,85 | 0,00 | 318,00 | 0,00 | 0,00 |
| 1.1.1.8.01.1.2.00.00 | FMS - RECURSOS PRÓPRIOS | 1211.001 | 0,00 | 161,85 | 0,00 | 345,00 | 0,00 | 0,00 |
| 1.1.1.8.01.1.2.00.00 | MDE - RECURSOS PRÓPRIO | 1111.001 | 0,00 | 269,75 | 0,00 | 500,00 | 0,00 | 0,00 |
| 1.1.1.8.01.1.2.00.00 | MDE - RECURSOS PRÓPRIO | 1111.001 | 0,00 | 269,75 | 0,00 | 530,00 | 0,00 | 0,00 |
| 1.1.1.8.01.1.2.00.00 | MDE - RECURSOS PRÓPRIO | 1111.001 | 0,00 | 269,75 | 0,00 | 575,00 | 0,00 | 0,00 |
| 1.1.1.8.01.1.2.00.00 | TESOURO - PREFEITURA | 1001.001 | 0,00 | 647,40 | 0,00 | 1.200,00 | 0,00 | 0,00 |
| 1.1.1.8.01.1.2.00.00 | TESOURO - PREFEITURA | 1001.001 | 0,00 | 647,40 | 0,00 | 1.272,00 | 0,00 | 0,00 |
| 1.1.1.8.01.1.2.00.00 | TESOURO - PREFEITURA | 1001.001 | 0,00 | 647,40 | 0,00 | 1.380,00 | 0,00 | 0,00 |
| 1.1.1.8.01.1.3.00.00 | Imposto sobre a Propriedade Predial e Territorial | | 0,00 | 3.240,98 | 21.200,00 | 22.900,00 | 0,00 | 0,00 |
| 1.1.1.8.01.1.3.00.00 | FMS - RECURSOS PRÓPRIOS | 1211.001 | 0,00 | 486,15 | 0,00 | 3.000,00 | 0,00 | 0,00 |
| 1.1.1.8.01.1.3.00.00 | FMS - RECURSOS PRÓPRIOS | 1211.001 | 0,00 | 486,15 | 0,00 | 3.180,00 | 0,00 | 0,00 |
| 1.1.1.8.01.1.3.00.00 | FMS - RECURSOS PRÓPRIOS | 1211.001 | 0,00 | 486,15 | 0,00 | 3.435,00 | 0,00 | 0,00 |
| 1.1.1.8.01.1.3.00.00 | MDE - RECURSOS PRÓPRIO | 1111.001 | 0,00 | 810,24 | 0,00 | 5.000,00 | 0,00 | 0,00 |
| 1.1.1.8.01.1.3.00.00 | MDE - RECURSOS PRÓPRIO | 1111.001 | 0,00 | 810,24 | 0,00 | 5.300,00 | 0,00 | 0,00 |
| 1.1.1.8.01.1.3.00.00 | MDE - RECURSOS PRÓPRIO | 1111.001 | 0,00 | 810,24 | 0,00 | 5.725,00 | 0,00 | 0,00 |
| 1.1.1.8.01.1.3.00.00 | TESOURO - PREFEITURA | 1001.001 | 0,00 | 1.944,59 | 0,00 | 12.000,00 | 0,00 | 0,00 |
| 1.1.1.8.01.1.3.00.00 | TESOURO - PREFEITURA | 1001.001 | 0,00 | 1.944,59 | 0,00 | 12.720,00 | 0,00 | 0,00 |
| 1.1.1.8.01.1.3.00.00 | TESOURO - PREFEITURA | 1001.001 | 0,00 | 1.944,59 | 0,00 | 13.740,00 | 0,00 | 0,00 |
| 1.1.1.8.01.1.4.00.00 | Imposto sobre a Propriedade Predial e Territorial | | 0,00 | 491,00 | 2.120,00 | 2.300,00 | 0,00 | 0,00 |



PREFEITURA MUNICIPAL DE IBICUÍ
PRACA SAO PEDRO, 100
CENTRO
IBICUI - BA
C.N.P.J.: 13.857.701/0001-93

Anexo XII, da Lei Orçamentária Anual - Orçamento 2020
Demonstrativo da Evolução da Receita nos últimos 3 anos e sua projeção para os dois anos seguintes

Demonstrativo da Evolução da Receita nos últimos 3 anos e sua

| Código | Descrição | Fonte | Realizado | | Orçado | | Projeção | |
|----------------------|-----------------------------------------------|----------|-----------|------------|------------|------------|----------|------|
| | | | 2017 | 2018 | 2019 | 2020 | 2021 | 2022 |
| 1.1.1.8.01.1.4.00.00 | FMS - RECURSOS PRÓPRIOS | 1211.001 | 0,00 | 73,65 | 0,00 | 300,00 | 0,00 | 0,00 |
| 1.1.1.8.01.1.4.00.00 | FMS - RECURSOS PRÓPRIOS | 1211.001 | 0,00 | 73,65 | 0,00 | 318,00 | 0,00 | 0,00 |
| 1.1.1.8.01.1.4.00.00 | FMS - RECURSOS PRÓPRIOS | 1211.001 | 0,00 | 73,65 | 0,00 | 345,00 | 0,00 | 0,00 |
| 1.1.1.8.01.1.4.00.00 | MDE - RECURSOS PRÓPRIO | 1111.001 | 0,00 | 122,75 | 0,00 | 500,00 | 0,00 | 0,00 |
| 1.1.1.8.01.1.4.00.00 | MDE - RECURSOS PRÓPRIO | 1111.001 | 0,00 | 122,75 | 0,00 | 530,00 | 0,00 | 0,00 |
| 1.1.1.8.01.1.4.00.00 | MDE - RECURSOS PRÓPRIO | 1111.001 | 0,00 | 122,75 | 0,00 | 575,00 | 0,00 | 0,00 |
| 1.1.1.8.01.1.4.00.00 | TESOURO - PREFEITURA | 1001.001 | 0,00 | 294,60 | 0,00 | 1.200,00 | 0,00 | 0,00 |
| 1.1.1.8.01.1.4.00.00 | TESOURO - PREFEITURA | 1001.001 | 0,00 | 294,60 | 0,00 | 1.272,00 | 0,00 | 0,00 |
| 1.1.1.8.01.1.4.00.00 | TESOURO - PREFEITURA | 1001.001 | 0,00 | 294,60 | 0,00 | 1.380,00 | 0,00 | 0,00 |
| 1.1.1.8.01.4.0.00.00 | Imposto sobre Transmissão Inter Vivos de Bens | | 0,00 | 342.261,41 | 111.300,00 | 120.180,00 | 0,00 | 0,00 |
| 1.1.1.8.01.4.1.00.00 | Imposto sobre Transmissão Inter Vivos de Bens | | 0,00 | 342.261,41 | 106.000,00 | 114.480,00 | 0,00 | 0,00 |
| 1.1.1.8.01.4.1.00.00 | FMS - RECURSOS PRÓPRIOS | 1211.001 | 0,00 | 51.339,21 | 0,00 | 15.000,00 | 0,00 | 0,00 |
| 1.1.1.8.01.4.1.00.00 | FMS - RECURSOS PRÓPRIOS | 1211.001 | 0,00 | 51.339,21 | 0,00 | 15.900,00 | 0,00 | 0,00 |
| 1.1.1.8.01.4.1.00.00 | FMS - RECURSOS PRÓPRIOS | 1211.001 | 0,00 | 51.339,21 | 0,00 | 17.172,00 | 0,00 | 0,00 |
| 1.1.1.8.01.4.1.00.00 | MDE - RECURSOS PRÓPRIO | 1111.001 | 0,00 | 85.565,35 | 0,00 | 25.000,00 | 0,00 | 0,00 |
| 1.1.1.8.01.4.1.00.00 | MDE - RECURSOS PRÓPRIO | 1111.001 | 0,00 | 85.565,35 | 0,00 | 26.500,00 | 0,00 | 0,00 |
| 1.1.1.8.01.4.1.00.00 | MDE - RECURSOS PRÓPRIO | 1111.001 | 0,00 | 85.565,35 | 0,00 | 28.620,00 | 0,00 | 0,00 |
| 1.1.1.8.01.4.1.00.00 | TESOURO - PREFEITURA | 1001.001 | 0,00 | 205.356,85 | 0,00 | 60.000,00 | 0,00 | 0,00 |
| 1.1.1.8.01.4.1.00.00 | TESOURO - PREFEITURA | 1001.001 | 0,00 | 205.356,85 | 0,00 | 63.600,00 | 0,00 | 0,00 |
| 1.1.1.8.01.4.1.00.00 | TESOURO - PREFEITURA | 1001.001 | 0,00 | 205.356,85 | 0,00 | 68.688,00 | 0,00 | 0,00 |
| 1.1.1.8.01.4.2.00.00 | Imposto sobre Transmissão Inter Vivos de Bens | | 0,00 | 0,00 | 1.060,00 | 1.100,00 | 0,00 | 0,00 |



PREFEITURA MUNICIPAL DE IBICUÍ

PRACA SAO PEDRO, 100
CENTRO
IBICUI - BA
C.N.P.J.: 13.857.701/0001-93

Anexo XII, da Lei Orçamentária Anual - Orçamento 2020
Demonstrativo da Evolução da Receita nos últimos 3 anos e sua projeção para os dois anos seguintes

Demonstrativo da Evolução da Receita nos últimos 3 anos e sua

| Código | Descrição | Fonte | Realizado | Realizado | Orçado | Orçado | Projeção | |
|----------------------|-----------------------------------------------|----------|-----------|-----------|----------|----------|----------|------|
| | | | 2017 | 2018 | 2019 | 2020 | 2021 | 2022 |
| 1.1.1.8.01.4.2.00.00 | FMS - RECURSOS PRÓPRIOS | 1211.001 | 0,00 | 0,00 | 0,00 | 150,00 | 0,00 | 0,00 |
| 1.1.1.8.01.4.2.00.00 | FMS - RECURSOS PRÓPRIOS | 1211.001 | 0,00 | 0,00 | 0,00 | 159,00 | 0,00 | 0,00 |
| 1.1.1.8.01.4.2.00.00 | FMS - RECURSOS PRÓPRIOS | 1211.001 | 0,00 | 0,00 | 0,00 | 165,00 | 0,00 | 0,00 |
| 1.1.1.8.01.4.2.00.00 | MDE - RECURSOS PRÓPRIO | 1111.001 | 0,00 | 0,00 | 0,00 | 250,00 | 0,00 | 0,00 |
| 1.1.1.8.01.4.2.00.00 | MDE - RECURSOS PRÓPRIO | 1111.001 | 0,00 | 0,00 | 0,00 | 265,00 | 0,00 | 0,00 |
| 1.1.1.8.01.4.2.00.00 | MDE - RECURSOS PRÓPRIO | 1111.001 | 0,00 | 0,00 | 0,00 | 275,00 | 0,00 | 0,00 |
| 1.1.1.8.01.4.2.00.00 | TESOURO - PREFEITURA | 1001.001 | 0,00 | 0,00 | 0,00 | 600,00 | 0,00 | 0,00 |
| 1.1.1.8.01.4.2.00.00 | TESOURO - PREFEITURA | 1001.001 | 0,00 | 0,00 | 0,00 | 636,00 | 0,00 | 0,00 |
| 1.1.1.8.01.4.2.00.00 | TESOURO - PREFEITURA | 1001.001 | 0,00 | 0,00 | 0,00 | 660,00 | 0,00 | 0,00 |
| 1.1.1.8.01.4.3.00.00 | Imposto sobre Transmissão Inter Vivos de Bens | | 0,00 | 0,00 | 2.120,00 | 2.300,00 | 0,00 | 0,00 |
| 1.1.1.8.01.4.3.00.00 | FMS - RECURSOS PRÓPRIOS | 1211.001 | 0,00 | 0,00 | 0,00 | 300,00 | 0,00 | 0,00 |
| 1.1.1.8.01.4.3.00.00 | FMS - RECURSOS PRÓPRIOS | 1211.001 | 0,00 | 0,00 | 0,00 | 318,00 | 0,00 | 0,00 |
| 1.1.1.8.01.4.3.00.00 | FMS - RECURSOS PRÓPRIOS | 1211.001 | 0,00 | 0,00 | 0,00 | 345,00 | 0,00 | 0,00 |
| 1.1.1.8.01.4.3.00.00 | MDE - RECURSOS PRÓPRIO | 1111.001 | 0,00 | 0,00 | 0,00 | 500,00 | 0,00 | 0,00 |
| 1.1.1.8.01.4.3.00.00 | MDE - RECURSOS PRÓPRIO | 1111.001 | 0,00 | 0,00 | 0,00 | 530,00 | 0,00 | 0,00 |
| 1.1.1.8.01.4.3.00.00 | MDE - RECURSOS PRÓPRIO | 1111.001 | 0,00 | 0,00 | 0,00 | 575,00 | 0,00 | 0,00 |
| 1.1.1.8.01.4.3.00.00 | TESOURO - PREFEITURA | 1001.001 | 0,00 | 0,00 | 0,00 | 1.200,00 | 0,00 | 0,00 |
| 1.1.1.8.01.4.3.00.00 | TESOURO - PREFEITURA | 1001.001 | 0,00 | 0,00 | 0,00 | 1.272,00 | 0,00 | 0,00 |
| 1.1.1.8.01.4.3.00.00 | TESOURO - PREFEITURA | 1001.001 | 0,00 | 0,00 | 0,00 | 1.380,00 | 0,00 | 0,00 |
| 1.1.1.8.01.4.4.00.00 | Imposto sobre Transmissão Inter Vivos de Bens | | 0,00 | 0,00 | 2.120,00 | 2.300,00 | 0,00 | 0,00 |



PREFEITURA MUNICIPAL DE IBICUÍ
PRACA SAO PEDRO, 100
CENTRO
IBICUI - BA
C.N.P.J.: 13.857.701/0001-93

Anexo XII, da Lei Orçamentária Anual - Orçamento 2020
Demonstrativo da Evolução da Receita nos últimos 3 anos e sua projeção para os dois anos seguintes

Demonstrativo da Evolução da Receita nos últimos 3 anos e sua

| Código | Descrição | Fonte | Realizado | | Orçado | | Projeção | |
|----------------------|-----------------------------------------------|----------|-----------|------------|------------|------------|----------|------|
| | | | 2017 | 2018 | 2019 | 2020 | 2021 | 2022 |
| 1.1.1.8.01.4.4.00.00 | FMS - RECURSOS PRÓPRIOS | 1211.001 | 0,00 | 0,00 | 0,00 | 300,00 | 0,00 | 0,00 |
| 1.1.1.8.01.4.4.00.00 | FMS - RECURSOS PRÓPRIOS | 1211.001 | 0,00 | 0,00 | 0,00 | 318,00 | 0,00 | 0,00 |
| 1.1.1.8.01.4.4.00.00 | FMS - RECURSOS PRÓPRIOS | 1211.001 | 0,00 | 0,00 | 0,00 | 345,00 | 0,00 | 0,00 |
| 1.1.1.8.01.4.4.00.00 | MDE - RECURSOS PRÓPRIO | 1111.001 | 0,00 | 0,00 | 0,00 | 500,00 | 0,00 | 0,00 |
| 1.1.1.8.01.4.4.00.00 | MDE - RECURSOS PRÓPRIO | 1111.001 | 0,00 | 0,00 | 0,00 | 530,00 | 0,00 | 0,00 |
| 1.1.1.8.01.4.4.00.00 | MDE - RECURSOS PRÓPRIO | 1111.001 | 0,00 | 0,00 | 0,00 | 575,00 | 0,00 | 0,00 |
| 1.1.1.8.01.4.4.00.00 | TESOURO - PREFEITURA | 1001.001 | 0,00 | 0,00 | 0,00 | 1.200,00 | 0,00 | 0,00 |
| 1.1.1.8.01.4.4.00.00 | TESOURO - PREFEITURA | 1001.001 | 0,00 | 0,00 | 0,00 | 1.272,00 | 0,00 | 0,00 |
| 1.1.1.8.01.4.4.00.00 | TESOURO - PREFEITURA | 1001.001 | 0,00 | 0,00 | 0,00 | 1.380,00 | 0,00 | 0,00 |
| 1.1.1.8.02.0.0.00.00 | Impostos sobre a Produção, circulação de | | 0,00 | 624.845,99 | 401.360,00 | 433.500,00 | 0,00 | 0,00 |
| 1.1.1.8.02.3.0.00.00 | Imposto sobre Serviços de Qualquer Natureza | | 0,00 | 624.845,99 | 401.360,00 | 433.500,00 | 0,00 | 0,00 |
| 1.1.1.8.02.3.1.00.00 | Imposto sobre Serviços de Qualquer Natureza - | | 0,00 | 624.830,01 | 395.000,00 | 426.600,00 | 0,00 | 0,00 |
| 1.1.1.8.02.3.1.00.00 | FMS - RECURSOS PRÓPRIOS | 1211.001 | 0,00 | 93.649,31 | 0,00 | 59.250,00 | 0,00 | 0,00 |
| 1.1.1.8.02.3.1.00.00 | FMS - RECURSOS PRÓPRIOS | 1211.001 | 0,00 | 93.649,31 | 0,00 | 63.990,00 | 0,00 | 0,00 |
| 1.1.1.8.02.3.1.00.00 | FMS - RECURSOS PRÓPRIOS | 1211.001 | 0,00 | 93.649,31 | 0,00 | 97.500,00 | 0,00 | 0,00 |
| 1.1.1.8.02.3.1.00.00 | MDE - RECURSOS PRÓPRIO | 1111.001 | 0,00 | 156.082,19 | 0,00 | 98.750,00 | 0,00 | 0,00 |
| 1.1.1.8.02.3.1.00.00 | MDE - RECURSOS PRÓPRIO | 1111.001 | 0,00 | 156.082,19 | 0,00 | 106.650,00 | 0,00 | 0,00 |
| 1.1.1.8.02.3.1.00.00 | MDE - RECURSOS PRÓPRIO | 1111.001 | 0,00 | 156.082,19 | 0,00 | 162.500,00 | 0,00 | 0,00 |
| 1.1.1.8.02.3.1.00.00 | TESOURO - PREFEITURA | 1001.001 | 0,00 | 374.597,26 | 0,00 | 237.000,00 | 0,00 | 0,00 |
| 1.1.1.8.02.3.1.00.00 | TESOURO - PREFEITURA | 1001.001 | 0,00 | 374.597,26 | 0,00 | 255.960,00 | 0,00 | 0,00 |
| 1.1.1.8.02.3.1.00.00 | TESOURO - PREFEITURA | 1001.001 | 0,00 | 374.597,26 | 0,00 | 390.000,00 | 0,00 | 0,00 |
| 1.1.1.8.02.3.2.00.00 | Imposto sobre Serviços de Qualquer Natureza - | | 0,00 | 15,98 | 2.120,00 | 2.300,00 | 0,00 | 0,00 |



PREFEITURA MUNICIPAL DE IBICUÍ

PRACA SAO PEDRO, 100
CENTRO
IBICUI - BA
C.N.P.J.: 13.857.701/0001-93

Anexo XII, da Lei Orçamentária Anual - Orçamento 2020
Demonstrativo da Evolução da Receita nos últimos 3 anos e sua projeção para os dois anos seguintes

Demonstrativo da Evolução da Receita nos últimos 3 anos e sua

| Código | Descrição | Fonte | Realizado | Realizado | Orçado | Orçado | Projeção | |
|----------------------|-----------------------------------------------|----------|-----------|-----------|----------|----------|----------|------|
| | | | 2017 | 2018 | 2019 | 2020 | 2021 | 2022 |
| 1.1.1.8.02.3.2.00.00 | FMS - RECURSOS PRÓPRIOS | 1211.001 | 0,00 | 2,40 | 0,00 | 300,00 | 0,00 | 0,00 |
| 1.1.1.8.02.3.2.00.00 | FMS - RECURSOS PRÓPRIOS | 1211.001 | 0,00 | 2,40 | 0,00 | 318,00 | 0,00 | 0,00 |
| 1.1.1.8.02.3.2.00.00 | FMS - RECURSOS PRÓPRIOS | 1211.001 | 0,00 | 2,40 | 0,00 | 345,00 | 0,00 | 0,00 |
| 1.1.1.8.02.3.2.00.00 | MDE - RECURSOS PRÓPRIO | 1111.001 | 0,00 | 4,00 | 0,00 | 500,00 | 0,00 | 0,00 |
| 1.1.1.8.02.3.2.00.00 | MDE - RECURSOS PRÓPRIO | 1111.001 | 0,00 | 4,00 | 0,00 | 530,00 | 0,00 | 0,00 |
| 1.1.1.8.02.3.2.00.00 | MDE - RECURSOS PRÓPRIO | 1111.001 | 0,00 | 4,00 | 0,00 | 575,00 | 0,00 | 0,00 |
| 1.1.1.8.02.3.2.00.00 | TESOURO - PREFEITURA | 1001.001 | 0,00 | 9,59 | 0,00 | 1.200,00 | 0,00 | 0,00 |
| 1.1.1.8.02.3.2.00.00 | TESOURO - PREFEITURA | 1001.001 | 0,00 | 9,59 | 0,00 | 1.272,00 | 0,00 | 0,00 |
| 1.1.1.8.02.3.2.00.00 | TESOURO - PREFEITURA | 1001.001 | 0,00 | 9,59 | 0,00 | 1.380,00 | 0,00 | 0,00 |
| 1.1.1.8.02.3.3.00.00 | Imposto sobre Serviços de Qualquer Natureza - | | 0,00 | 0,00 | 2.120,00 | 2.300,00 | 0,00 | 0,00 |
| 1.1.1.8.02.3.3.00.00 | FMS - RECURSOS PRÓPRIOS | 1211.001 | 0,00 | 0,00 | 0,00 | 300,00 | 0,00 | 0,00 |
| 1.1.1.8.02.3.3.00.00 | FMS - RECURSOS PRÓPRIOS | 1211.001 | 0,00 | 0,00 | 0,00 | 318,00 | 0,00 | 0,00 |
| 1.1.1.8.02.3.3.00.00 | FMS - RECURSOS PRÓPRIOS | 1211.001 | 0,00 | 0,00 | 0,00 | 345,00 | 0,00 | 0,00 |
| 1.1.1.8.02.3.3.00.00 | MDE - RECURSOS PRÓPRIO | 1111.001 | 0,00 | 0,00 | 0,00 | 500,00 | 0,00 | 0,00 |
| 1.1.1.8.02.3.3.00.00 | MDE - RECURSOS PRÓPRIO | 1111.001 | 0,00 | 0,00 | 0,00 | 530,00 | 0,00 | 0,00 |
| 1.1.1.8.02.3.3.00.00 | MDE - RECURSOS PRÓPRIO | 1111.001 | 0,00 | 0,00 | 0,00 | 575,00 | 0,00 | 0,00 |
| 1.1.1.8.02.3.3.00.00 | TESOURO - PREFEITURA | 1001.001 | 0,00 | 0,00 | 0,00 | 1.200,00 | 0,00 | 0,00 |
| 1.1.1.8.02.3.3.00.00 | TESOURO - PREFEITURA | 1001.001 | 0,00 | 0,00 | 0,00 | 1.272,00 | 0,00 | 0,00 |
| 1.1.1.8.02.3.3.00.00 | TESOURO - PREFEITURA | 1001.001 | 0,00 | 0,00 | 0,00 | 1.380,00 | 0,00 | 0,00 |
| 1.1.1.8.02.3.4.00.00 | Imposto sobre Serviços de Qualquer Natureza - | | 0,00 | 0,00 | 2.120,00 | 2.300,00 | 0,00 | 0,00 |



PREFEITURA MUNICIPAL DE IBICUÍ
PRACA SAO PEDRO, 100
CENTRO
IBICUI - BA
C.N.P.J.: 13.857.701/0001-93

Anexo XII, da Lei Orçamentária Anual - Orçamento 2020
Demonstrativo da Evolução da Receita nos últimos 3 anos e sua projeção para os dois anos seguintes

Demonstrativo da Evolução da Receita nos últimos 3 anos e sua

| Código | Descrição | Fonte | Realizado | | Orçado | | Projeção | |
|----------------------|-----------------------------------------------|----------|-----------|------------|-----------|-----------|----------|------|
| | | | 2017 | 2018 | 2019 | 2020 | 2021 | 2022 |
| 1.1.1.8.02.3.4.00.00 | FMS - RECURSOS PRÓPRIOS | 1211.001 | 0,00 | 0,00 | 0,00 | 300,00 | 0,00 | 0,00 |
| 1.1.1.8.02.3.4.00.00 | FMS - RECURSOS PRÓPRIOS | 1211.001 | 0,00 | 0,00 | 0,00 | 318,00 | 0,00 | 0,00 |
| 1.1.1.8.02.3.4.00.00 | FMS - RECURSOS PRÓPRIOS | 1211.001 | 0,00 | 0,00 | 0,00 | 345,00 | 0,00 | 0,00 |
| 1.1.1.8.02.3.4.00.00 | MDE - RECURSOS PRÓPRIO | 1111.001 | 0,00 | 0,00 | 0,00 | 500,00 | 0,00 | 0,00 |
| 1.1.1.8.02.3.4.00.00 | MDE - RECURSOS PRÓPRIO | 1111.001 | 0,00 | 0,00 | 0,00 | 530,00 | 0,00 | 0,00 |
| 1.1.1.8.02.3.4.00.00 | MDE - RECURSOS PRÓPRIO | 1111.001 | 0,00 | 0,00 | 0,00 | 575,00 | 0,00 | 0,00 |
| 1.1.1.8.02.3.4.00.00 | TESOURO - PREFEITURA | 1001.001 | 0,00 | 0,00 | 0,00 | 1.200,00 | 0,00 | 0,00 |
| 1.1.1.8.02.3.4.00.00 | TESOURO - PREFEITURA | 1001.001 | 0,00 | 0,00 | 0,00 | 1.272,00 | 0,00 | 0,00 |
| 1.1.1.8.02.3.4.00.00 | TESOURO - PREFEITURA | 1001.001 | 0,00 | 0,00 | 0,00 | 1.380,00 | 0,00 | 0,00 |
| 1.1.2.0.00.0.0.00.00 | Taxas | | 0,00 | 107.222,17 | 61.480,00 | 66.398,00 | 0,00 | 0,00 |
| 1.1.2.1.00.0.0.00.00 | Taxas pelo Exercício do Poder de Polícia | | 0,00 | 86.030,82 | 56.180,00 | 60.674,00 | 0,00 | 0,00 |
| 1.1.2.1.01.0.0.00.00 | Taxas de Inspeção, Controle e Fiscalização | | 0,00 | 86.012,42 | 50.880,00 | 54.950,00 | 0,00 | 0,00 |
| 1.1.2.1.01.1.0.00.00 | Taxas de Inspeção, Controle e Fiscalização | | 0,00 | 86.012,42 | 50.880,00 | 54.950,00 | 0,00 | 0,00 |
| 1.1.2.1.01.1.1.00.00 | Taxas de Inspeção, Controle e Fiscalização - | | 0,00 | 86.012,42 | 50.880,00 | 54.950,00 | 0,00 | 0,00 |
| 1.1.2.1.01.1.1.00.00 | TESOURO - PREFEITURA | 1001.001 | 0,00 | 86.012,42 | 0,00 | 48.000,00 | 0,00 | 0,00 |
| 1.1.2.1.01.1.1.00.00 | TESOURO - PREFEITURA | 1001.001 | 0,00 | 86.012,42 | 0,00 | 50.880,00 | 0,00 | 0,00 |
| 1.1.2.1.01.1.1.00.00 | TESOURO - PREFEITURA | 1001.001 | 0,00 | 86.012,42 | 0,00 | 54.950,00 | 0,00 | 0,00 |
| 1.1.2.1.02.0.0.00.00 | Taxas de Fiscalização das Telecomunicações | | 0,00 | 18,40 | 0,00 | 0,00 | 0,00 | 0,00 |
| 1.1.2.1.02.2.0.00.00 | Taxa de Fiscalização de Funcionamento - TFF - | | 0,00 | 18,40 | 0,00 | 0,00 | 0,00 | 0,00 |
| 1.1.2.1.02.2.0.00.00 | Taxa de Fiscalização de Funcionamento - TFF - | | 0,00 | 18,40 | 0,00 | 0,00 | 0,00 | 0,00 |
| 1.1.2.1.02.2.2.00.00 | Taxa de Fiscalização de Funcionamento - TFF - | | 0,00 | 18,40 | 0,00 | 0,00 | 0,00 | 0,00 |
| 1.1.2.1.04.0.0.00.00 | Taxa de Controle e Fiscalização Ambiental | | 0,00 | 0,00 | 5.300,00 | 5.724,00 | 0,00 | 0,00 |
| 1.1.2.1.04.1.0.00.00 | Taxa de Controle e Fiscalização Ambiental | | 0,00 | 0,00 | 5.300,00 | 5.724,00 | 0,00 | 0,00 |
| 1.1.2.1.04.1.1.00.00 | Taxa de Controle e Fiscalização Ambiental - | | 0,00 | 0,00 | 5.300,00 | 5.724,00 | 0,00 | 0,00 |
| 1.1.2.1.04.1.1.00.00 | TESOURO - PREFEITURA | 1001.001 | 0,00 | 0,00 | 0,00 | 5.000,00 | 0,00 | 0,00 |
| 1.1.2.1.04.1.1.00.00 | TESOURO - PREFEITURA | 1001.001 | 0,00 | 0,00 | 0,00 | 5.300,00 | 0,00 | 0,00 |
| 1.1.2.1.04.1.1.00.00 | TESOURO - PREFEITURA | 1001.001 | 0,00 | 0,00 | 0,00 | 5.724,00 | 0,00 | 0,00 |



PREFEITURA MUNICIPAL DE IBICUÍ

PRACA SAO PEDRO, 100
CENTRO
IBICUI - BA
C.N.P.J.: 13.857.701/0001-93

Anexo XII, da Lei Orçamentária Anual - Orçamento 2020
Demonstrativo da Evolução da Receita nos últimos 3 anos e sua projeção para os dois anos seguintes

Demonstrativo da Evolução da Receita nos últimos 3 anos e sua

| Código | Descrição | Fonte | Realizado | Realizado | Orçado | Orçado | Projeção | |
|----------------------|------------------------------------------------|----------|-----------|-----------|------------|------------|----------|------|
| | | | 2017 | 2018 | 2019 | 2020 | 2021 | 2022 |
| 1.1.2.2.00.0.0.00.00 | Taxas pela Prestação de Serviços | | 0,00 | 21.191,35 | 5.300,00 | 5.724,00 | 0,00 | 0,00 |
| 1.1.2.2.01.0.0.00.00 | Taxas pela Prestação de Serviços | | 0,00 | 21.191,35 | 5.300,00 | 5.724,00 | 0,00 | 0,00 |
| 1.1.2.2.01.1.0.00.00 | Taxas pela Prestação de Serviços | | 0,00 | 21.191,35 | 5.300,00 | 5.724,00 | 0,00 | 0,00 |
| 1.1.2.2.01.1.1.00.00 | Taxas pela Prestação de Serviços - Principal | | 0,00 | 21.191,35 | 5.300,00 | 5.724,00 | 0,00 | 0,00 |
| 1.1.2.2.01.1.1.00.00 | TESOURO - PREFEITURA | 1001.001 | 0,00 | 21.191,35 | 0,00 | 5.000,00 | 0,00 | 0,00 |
| 1.1.2.2.01.1.1.00.00 | TESOURO - PREFEITURA | 1001.001 | 0,00 | 21.191,35 | 0,00 | 5.300,00 | 0,00 | 0,00 |
| 1.1.2.2.01.1.1.00.00 | TESOURO - PREFEITURA | 1001.001 | 0,00 | 21.191,35 | 0,00 | 5.724,00 | 0,00 | 0,00 |
| 1.3.0.0.00.0.0.00.00 | Receita Patrimonial | | 0,00 | 72.714,09 | 180.466,00 | 195.546,00 | 0,00 | 0,00 |
| 1.3.1.0.00.0.0.00.00 | Exploração do Patrimônio Imobiliário do Estado | | 0,00 | 0,00 | 5.300,00 | 5.724,00 | 0,00 | 0,00 |
| 1.3.1.0.01.0.0.00.00 | Aluguéis, Arrendamentos, Foros, Laudêmios, | | 0,00 | 0,00 | 5.300,00 | 5.724,00 | 0,00 | 0,00 |
| 1.3.1.0.01.1.0.00.00 | Aluguéis e Arrendamentos | | 0,00 | 0,00 | 5.300,00 | 5.724,00 | 0,00 | 0,00 |
| 1.3.1.0.01.1.1.00.00 | Aluguéis e Arrendamentos - Principal | | 0,00 | 0,00 | 5.300,00 | 5.724,00 | 0,00 | 0,00 |
| 1.3.1.0.01.1.1.00.00 | TESOURO - PREFEITURA | 1001.001 | 0,00 | 0,00 | 0,00 | 5.000,00 | 0,00 | 0,00 |
| 1.3.1.0.01.1.1.00.00 | TESOURO - PREFEITURA | 1001.001 | 0,00 | 0,00 | 0,00 | 5.300,00 | 0,00 | 0,00 |
| 1.3.1.0.01.1.1.00.00 | TESOURO - PREFEITURA | 1001.001 | 0,00 | 0,00 | 0,00 | 5.724,00 | 0,00 | 0,00 |
| 1.3.2.0.00.0.0.00.00 | Valores Mobiliários | | 0,00 | 72.714,09 | 173.046,00 | 189.822,00 | 0,00 | 0,00 |
| 1.3.2.1.00.0.0.00.00 | Juros e Correções Monetárias | | 0,00 | 72.714,09 | 173.046,00 | 189.822,00 | 0,00 | 0,00 |
| 1.3.2.1.00.1.0.00.00 | Remuneração de Depósitos Bancários | | 0,00 | 72.714,09 | 173.046,00 | 189.822,00 | 0,00 | 0,00 |
| 1.3.2.1.00.1.1.00.00 | Remuneração de Depósitos Bancários - | | 0,00 | 72.714,09 | 173.046,00 | 189.822,00 | 0,00 | 0,00 |
| 1.3.2.1.00.1.1.01.01 | Remuneração de Depósitos Bancários - | | 0,00 | 321,57 | 1.100,00 | 1.188,00 | 0,00 | 0,00 |
| 1.3.2.1.00.1.1.01.01 | ROYALTIES/FEP/CFRN | 1941.002 | 0,00 | 321,57 | 0,00 | 1.000,00 | 0,00 | 0,00 |
| 1.3.2.1.00.1.1.01.01 | ROYALTIES/FEP/CFRN | 1941.002 | 0,00 | 321,57 | 0,00 | 1.100,00 | 0,00 | 0,00 |
| 1.3.2.1.00.1.1.01.01 | ROYALTIES/FEP/CFRN | 1941.002 | 0,00 | 321,57 | 0,00 | 1.188,00 | 0,00 | 0,00 |
| 1.3.2.1.00.1.1.01.02 | Remuneração de Depósitos Bancários - | | 0,00 | 50,62 | 15.950,00 | 17.776,00 | 0,00 | 0,00 |
| 1.3.2.1.00.1.1.01.02 | FUNDEB 60% | 1112.001 | 0,00 | 50,62 | 0,00 | 15.000,00 | 0,00 | 0,00 |
| 1.3.2.1.00.1.1.01.02 | FUNDEB 60% | 1112.001 | 0,00 | 50,62 | 0,00 | 15.950,00 | 0,00 | 0,00 |
| 1.3.2.1.00.1.1.01.02 | FUNDEB 60% | 1112.001 | 0,00 | 50,62 | 0,00 | 17.776,00 | 0,00 | 0,00 |



PREFEITURA MUNICIPAL DE IBICUÍ
PRACA SAO PEDRO, 100
CENTRO
IBICUI - BA
C.N.P.J.: 13.857.701/0001-93

Anexo XII, da Lei Orçamentária Anual - Orçamento 2020
Demonstrativo da Evolução da Receita nos últimos 3 anos e sua projeção para os dois anos seguintes

Demonstrativo da Evolução da Receita nos últimos 3 anos e sua

| Código | Descrição | Fonte | Realizado | | Orçado | | Projeção | |
|----------------------|-------------------------------------------|----------|-----------|-----------|-----------|-----------|----------|------|
| | | | 2017 | 2018 | 2019 | 2020 | 2021 | 2022 |
| 1.3.2.1.00.1.1.01.03 | Remuneração de Depósitos Bancários - | | 0,00 | 16.370,12 | 38.286,00 | 41.327,00 | 0,00 | 0,00 |
| 1.3.2.1.00.1.1.01.03 | FMS - RECURSOS VINCULADOS | 1212.001 | 0,00 | 16.370,12 | 0,00 | 36.000,00 | 0,00 | 0,00 |
| 1.3.2.1.00.1.1.01.03 | FMS - RECURSOS VINCULADOS | 1212.001 | 0,00 | 16.370,12 | 0,00 | 38.286,00 | 0,00 | 0,00 |
| 1.3.2.1.00.1.1.01.03 | FMS - RECURSOS VINCULADOS | 1212.001 | 0,00 | 16.370,12 | 0,00 | 41.327,00 | 0,00 | 0,00 |
| 1.3.2.1.00.1.1.01.04 | Remuneração de Depósitos Bancários - | | 0,00 | 0,66 | 48.145,00 | 51.980,00 | 0,00 | 0,00 |
| 1.3.2.1.00.1.1.01.04 | MDE - RECURSOS PRÓPRIO | 1111.001 | 0,00 | 0,66 | 0,00 | 45.100,00 | 0,00 | 0,00 |
| 1.3.2.1.00.1.1.01.04 | MDE - RECURSOS PRÓPRIO | 1111.001 | 0,00 | 0,66 | 0,00 | 48.145,00 | 0,00 | 0,00 |
| 1.3.2.1.00.1.1.01.04 | MDE - RECURSOS PRÓPRIO | 1111.001 | 0,00 | 0,66 | 0,00 | 51.980,00 | 0,00 | 0,00 |
| 1.3.2.1.00.1.1.01.05 | Remuneração de Depósitos Bancários - | | 0,00 | 2.554,80 | 3.165,00 | 3.397,00 | 0,00 | 0,00 |
| 1.3.2.1.00.1.1.01.05 | FMS - RECURSOS PRÓPRIOS | 1211.001 | 0,00 | 2.554,80 | 0,00 | 2.000,00 | 0,00 | 0,00 |
| 1.3.2.1.00.1.1.01.05 | FMS - RECURSOS PRÓPRIOS | 1211.001 | 0,00 | 2.554,80 | 0,00 | 3.165,00 | 0,00 | 0,00 |
| 1.3.2.1.00.1.1.01.05 | FMS - RECURSOS PRÓPRIOS | 1211.001 | 0,00 | 2.554,80 | 0,00 | 3.397,00 | 0,00 | 0,00 |
| 1.3.2.1.00.1.1.01.06 | Remuneração de Depósitos Bancários - CIDE | | 0,00 | 63,22 | 0,00 | 0,00 | 0,00 | 0,00 |
| 1.3.2.1.00.1.1.01.07 | Remuneração de Depósitos Bancários - | | 0,00 | 7.409,22 | 9.620,00 | 10.387,00 | 0,00 | 0,00 |
| 1.3.2.1.00.1.1.01.07 | FNAS | 1311.001 | 0,00 | 7.409,22 | 0,00 | 9.100,00 | 0,00 | 0,00 |
| 1.3.2.1.00.1.1.01.07 | FNAS | 1311.001 | 0,00 | 7.409,22 | 0,00 | 9.620,00 | 0,00 | 0,00 |
| 1.3.2.1.00.1.1.01.07 | FNAS | 1311.001 | 0,00 | 7.409,22 | 0,00 | 10.387,00 | 0,00 | 0,00 |
| 1.3.2.1.00.1.1.01.08 | Remuneração de Depósitos Bancários - | | 0,00 | 974,94 | 5.290,00 | 5.713,00 | 0,00 | 0,00 |
| 1.3.2.1.00.1.1.01.08 | FNDE | 1119.001 | 0,00 | 974,94 | 0,00 | 5.000,00 | 0,00 | 0,00 |
| 1.3.2.1.00.1.1.01.08 | FNDE | 1119.001 | 0,00 | 974,94 | 0,00 | 5.290,00 | 0,00 | 0,00 |
| 1.3.2.1.00.1.1.01.08 | FNDE | 1119.001 | 0,00 | 974,94 | 0,00 | 5.713,00 | 0,00 | 0,00 |
| 1.3.2.1.00.1.1.01.12 | Remuneração de Depósitos Bancários - | | 0,00 | 558,06 | 2.650,00 | 2.862,00 | 0,00 | 0,00 |
| 1.3.2.1.00.1.1.01.12 | SALARIO EDUCAÇÃO | 1115.001 | 0,00 | 558,06 | 0,00 | 2.500,00 | 0,00 | 0,00 |
| 1.3.2.1.00.1.1.01.12 | SALARIO EDUCAÇÃO | 1115.001 | 0,00 | 558,06 | 0,00 | 2.650,00 | 0,00 | 0,00 |
| 1.3.2.1.00.1.1.01.12 | SALARIO EDUCAÇÃO | 1115.001 | 0,00 | 558,06 | 0,00 | 2.862,00 | 0,00 | 0,00 |
| 1.3.2.1.00.1.1.01.14 | Remuneração de Depósitos Bancários - | | 0,00 | 11.298,73 | 10.630,00 | 11.671,00 | 0,00 | 0,00 |



PREFEITURA MUNICIPAL DE IBICUÍ

PRACA SAO PEDRO, 100
CENTRO
IBICUI - BA
C.N.P.J.: 13.857.701/0001-93

Anexo XII, da Lei Orçamentária Anual - Orçamento 2020
Demonstrativo da Evolução da Receita nos últimos 3 anos e sua projeção para os dois anos seguintes

Demonstrativo da Evolução da Receita nos últimos 3 anos e sua

| Código | Descrição | Fonte | Realizado | | Orçado | | Projeção | |
|----------------------|------------------------------------------------|----------|-----------|-----------|------------|------------|----------|------|
| | | | 2017 | 2018 | 2019 | 2020 | 2021 | 2022 |
| 1.3.2.1.00.1.1.01.14 | FUNDEB 40% | 1113.001 | 0,00 | 11.298,73 | 0,00 | 10.000,00 | 0,00 | 0,00 |
| 1.3.2.1.00.1.1.01.14 | FUNDEB 40% | 1113.001 | 0,00 | 11.298,73 | 0,00 | 10.630,00 | 0,00 | 0,00 |
| 1.3.2.1.00.1.1.01.14 | FUNDEB 40% | 1113.001 | 0,00 | 11.298,73 | 0,00 | 11.671,00 | 0,00 | 0,00 |
| 1.3.2.1.00.1.1.01.99 | Remuneração de Outros Depósitos Bancários | | 0,00 | 10.444,76 | 0,00 | 0,00 | 0,00 | 0,00 |
| 1.3.2.1.00.1.1.02.99 | Remuneração de Depósitos Bancários - | | 0,00 | 6.259,16 | 38.210,00 | 43.521,00 | 0,00 | 0,00 |
| 1.3.2.1.00.1.1.02.99 | TESOURO - PREFEITURA | 1001.001 | 0,00 | 6.259,16 | 0,00 | 37.000,00 | 0,00 | 0,00 |
| 1.3.2.1.00.1.1.02.99 | TESOURO - PREFEITURA | 1001.001 | 0,00 | 6.259,16 | 0,00 | 38.210,00 | 0,00 | 0,00 |
| 1.3.2.1.00.1.1.02.99 | TESOURO - PREFEITURA | 1001.001 | 0,00 | 6.259,16 | 0,00 | 43.521,00 | 0,00 | 0,00 |
| 1.3.2.1.00.1.1.14.00 | Remuneração de Depósitos Bancários - | | 0,00 | 16.408,23 | 0,00 | 0,00 | 0,00 | 0,00 |
| 1.3.3.0.00.0.0.00.00 | Delegação de Serviços Públicos Mediante | | 0,00 | 0,00 | 2.120,00 | 0,00 | 0,00 | 0,00 |
| 1.3.3.9.00.0.0.00.00 | Demais Delegações de Serviços Públicos | | 0,00 | 0,00 | 2.120,00 | 0,00 | 0,00 | 0,00 |
| 1.3.3.9.01.0.0.00.00 | Demais Delegações de Serviços Públicos | | 0,00 | 0,00 | 2.120,00 | 0,00 | 0,00 | 0,00 |
| 1.3.3.9.01.1.0.00.00 | Demais Delegações de Serviços Públicos - | | 0,00 | 0,00 | 2.120,00 | 0,00 | 0,00 | 0,00 |
| 1.3.3.9.01.1.3.00.00 | TESOURO - PREFEITURA | 1001.001 | 0,00 | 0,00 | 0,00 | 2.000,00 | 0,00 | 0,00 |
| 1.3.3.9.01.1.3.00.00 | TESOURO - PREFEITURA | 1001.001 | 0,00 | 0,00 | 0,00 | 2.120,00 | 0,00 | 0,00 |
| 1.6.0.0.00.0.0.00.00 | Receita de Serviços | | 0,00 | 17.640,00 | 542.720,00 | 586.138,00 | 0,00 | 0,00 |
| 1.6.1.0.00.0.0.00.00 | Serviços Administrativos e Comerciais Gerais | | 0,00 | 17.640,00 | 12.720,00 | 13.738,00 | 0,00 | 0,00 |
| 1.6.1.0.01.0.0.00.00 | Serviços Administrativos e Comerciais Gerais | | 0,00 | 0,00 | 12.720,00 | 13.738,00 | 0,00 | 0,00 |
| 1.6.1.0.01.1.0.00.00 | Serviços Administrativos e Comerciais Gerais | | 0,00 | 0,00 | 12.720,00 | 13.738,00 | 0,00 | 0,00 |
| 1.6.1.0.01.1.1.00.00 | Serviços Administrativos e Comerciais Gerais - | | 0,00 | 0,00 | 12.720,00 | 13.738,00 | 0,00 | 0,00 |
| 1.6.1.0.01.1.1.00.00 | TESOURO - PREFEITURA | 1001.001 | 0,00 | 0,00 | 0,00 | 12.000,00 | 0,00 | 0,00 |
| 1.6.1.0.01.1.1.00.00 | TESOURO - PREFEITURA | 1001.001 | 0,00 | 0,00 | 0,00 | 12.720,00 | 0,00 | 0,00 |
| 1.6.1.0.01.1.1.00.00 | TESOURO - PREFEITURA | 1001.001 | 0,00 | 0,00 | 0,00 | 13.738,00 | 0,00 | 0,00 |
| 1.6.1.0.02.0.0.00.00 | Inscrição em Concursos e Processos Seletivos | | 0,00 | 17.640,00 | 0,00 | 0,00 | 0,00 | 0,00 |
| 1.6.1.0.02.1.0.00.00 | Inscrição em Concursos e Processos Seletivos | | 0,00 | 17.640,00 | 0,00 | 0,00 | 0,00 | 0,00 |
| 1.6.1.0.02.1.1.00.00 | Inscrição em Concursos e Processos Seletivos - | | 0,00 | 17.640,00 | 0,00 | 0,00 | 0,00 | 0,00 |



PREFEITURA MUNICIPAL DE IBICUÍ
PRACA SAO PEDRO, 100
CENTRO
IBICUI - BA
C.N.P.J.: 13.857.701/0001-93

Anexo XII, da Lei Orçamentária Anual - Orçamento 2020
Demonstrativo da Evolução da Receita nos últimos 3 anos e sua projeção para os dois anos seguintes

Demonstrativo da Evolução da Receita nos últimos 3 anos e sua

| Código | Descrição | Fonte | Realizado | | Orçado | | Projeção | |
|------------------------|---------------------------------------------|----------|-----------|---------------|---------------|---------------|----------|------|
| | | | 2017 | 2018 | 2019 | 2020 | 2021 | 2022 |
| 1.6.3.0.00.0.0.00.00 | Serviços e Atividades Referentes à Saúde | | 0,00 | 0,00 | 530.000,00 | 572.400,00 | 0,00 | 0,00 |
| 1.6.3.0.01.0.0.00.00 | Serviços de Atendimento à Saúde | | 0,00 | 0,00 | 530.000,00 | 572.400,00 | 0,00 | 0,00 |
| 1.6.3.0.01.1.0.00.00 | Serviços de Atendimento à Saúde | | 0,00 | 0,00 | 530.000,00 | 572.400,00 | 0,00 | 0,00 |
| 1.6.3.0.01.1.1.00.00 | Serviços de Atendimento à Saúde - Principal | | 0,00 | 0,00 | 530.000,00 | 572.400,00 | 0,00 | 0,00 |
| 1.6.3.0.01.1.1.1.00.00 | FMS - RECURSOS VINCULADOS | 1212.001 | 0,00 | 0,00 | 0,00 | 500.000,00 | 0,00 | 0,00 |
| 1.6.3.0.01.1.1.1.00.00 | FMS - RECURSOS VINCULADOS | 1212.001 | 0,00 | 0,00 | 0,00 | 530.000,00 | 0,00 | 0,00 |
| 1.6.3.0.01.1.1.1.00.00 | FMS - RECURSOS VINCULADOS | 1212.001 | 0,00 | 0,00 | 0,00 | 572.400,00 | 0,00 | 0,00 |
| 1.7.0.0.00.0.0.00.00 | Transferências Correntes | | 0,00 | 49.645.967,59 | 37.221.434,00 | 59.295.483,00 | 0,00 | 0,00 |
| 1.7.1.0.00.0.0.00.00 | Transferências da União e de suas Entidades | | 0,00 | 29.633.202,95 | 20.939.652,00 | 41.711.897,00 | 0,00 | 0,00 |
| 1.7.1.8.00.0.0.00.00 | Transferências da União - Específica E/M | | 0,00 | 29.633.202,95 | 20.939.652,00 | 41.711.897,00 | 0,00 | 0,00 |
| 1.7.1.8.01.0.0.00.00 | Participação na Receita da União | | 0,00 | 21.643.927,47 | 16.180.900,00 | 18.572.416,00 | 0,00 | 0,00 |
| 1.7.1.8.01.2.0.00.00 | Cota-Parte do Fundo de Participação dos | | 0,00 | 20.356.985,46 | 16.165.000,00 | 17.458.200,00 | 0,00 | 0,00 |
| 1.7.1.8.01.2.1.00.00 | Cota-Parte do Fundo de Participação dos | | 0,00 | 20.356.985,46 | 16.165.000,00 | 17.458.200,00 | 0,00 | 0,00 |
| 1.7.1.8.01.2.1.00.00 | FMS - RECURSOS PRÓPRIOS | 1211.001 | 0,00 | 3.053.547,82 | 0,00 | 2.287.500,00 | 0,00 | 0,00 |
| 1.7.1.8.01.2.1.00.00 | FMS - RECURSOS PRÓPRIOS | 1211.001 | 0,00 | 3.053.547,82 | 0,00 | 2.424.750,00 | 0,00 | 0,00 |
| 1.7.1.8.01.2.1.00.00 | FMS - RECURSOS PRÓPRIOS | 1211.001 | 0,00 | 3.053.547,82 | 0,00 | 2.706.021,00 | 0,00 | 0,00 |
| 1.7.1.8.01.2.1.00.00 | MDE - RECURSOS PRÓPRIO | 1111.001 | 0,00 | 1.017.849,27 | 0,00 | 762.500,00 | 0,00 | 0,00 |
| 1.7.1.8.01.2.1.00.00 | MDE - RECURSOS PRÓPRIO | 1111.001 | 0,00 | 1.017.849,27 | 0,00 | 808.250,00 | 0,00 | 0,00 |
| 1.7.1.8.01.2.1.00.00 | MDE - RECURSOS PRÓPRIO | 1111.001 | 0,00 | 1.017.849,27 | 0,00 | 872.910,00 | 0,00 | 0,00 |
| 1.7.1.8.01.2.1.00.00 | TESOURO - PREFEITURA | 1001.001 | 0,00 | 16.285.588,37 | 0,00 | 12.200.000,00 | 0,00 | 0,00 |
| 1.7.1.8.01.2.1.00.00 | TESOURO - PREFEITURA | 1001.001 | 0,00 | 16.285.588,37 | 0,00 | 12.932.000,00 | 0,00 | 0,00 |
| 1.7.1.8.01.2.1.00.00 | TESOURO - PREFEITURA | 1001.001 | 0,00 | 16.285.588,37 | 0,00 | 13.879.269,00 | 0,00 | 0,00 |
| 1.7.1.8.01.3.0.00.00 | Cota-Parte do Fundo de Participação do | | 0,00 | 621.930,10 | 0,00 | 597.016,00 | 0,00 | 0,00 |
| 1.7.1.8.01.3.1.00.00 | Cota-Parte do Fundo de Participação do | | 0,00 | 621.930,10 | 0,00 | 597.016,00 | 0,00 | 0,00 |
| 1.7.1.8.01.3.1.00.00 | TESOURO - PREFEITURA | 1001.001 | 0,00 | 621.930,10 | 0,00 | 597.016,00 | 0,00 | 0,00 |
| 1.7.1.8.01.4.0.00.00 | Cota-Parte do Fundo de Participação dos | | 0,00 | 606.787,71 | 0,00 | 500.000,00 | 0,00 | 0,00 |
| 1.7.1.8.01.4.1.00.00 | Cota-Parte do Fundo de Participação dos | | 0,00 | 606.787,71 | 0,00 | 500.000,00 | 0,00 | 0,00 |



PREFEITURA MUNICIPAL DE IBICUÍ

PRACA SAO PEDRO, 100
CENTRO
IBICUI - BA
C.N.P.J.: 13.857.701/0001-93

Anexo XII, da Lei Orçamentária Anual - Orçamento 2020
Demonstrativo da Evolução da Receita nos últimos 3 anos e sua projeção para os dois anos seguintes

Demonstrativo da Evolução da Receita nos últimos 3 anos e sua

| Código | Descrição | Fonte | Realizado | | Orçado | | Projeção | |
|----------------------|---------------------------------------------------|----------|-----------|------------|------------|------------|----------|------|
| | | | 2017 | 2018 | 2019 | 2020 | 2021 | 2022 |
| 1.7.1.8.01.4.1.00.00 | TESOURO - PREFEITURA | 1001.001 | 0,00 | 606.787,71 | 0,00 | 500.000,00 | 0,00 | 0,00 |
| 1.7.1.8.01.5.0.00.00 | Cota-Parte do Imposto Sobre a Propriedade | | 0,00 | 58.224,20 | 15.900,00 | 17.200,00 | 0,00 | 0,00 |
| 1.7.1.8.01.5.1.00.00 | Cota-Parte do Imposto Sobre a Propriedade | | 0,00 | 58.224,20 | 15.900,00 | 17.200,00 | 0,00 | 0,00 |
| 1.7.1.8.01.5.1.00.00 | FMS - RECURSOS PRÓPRIOS | 1211.001 | 0,00 | 8.733,63 | 0,00 | 2.250,00 | 0,00 | 0,00 |
| 1.7.1.8.01.5.1.00.00 | FMS - RECURSOS PRÓPRIOS | 1211.001 | 0,00 | 8.733,63 | 0,00 | 2.385,00 | 0,00 | 0,00 |
| 1.7.1.8.01.5.1.00.00 | FMS - RECURSOS PRÓPRIOS | 1211.001 | 0,00 | 8.733,63 | 0,00 | 2.580,00 | 0,00 | 0,00 |
| 1.7.1.8.01.5.1.00.00 | MDE - RECURSOS PRÓPRIO | 1111.001 | 0,00 | 2.911,21 | 0,00 | 750,00 | 0,00 | 0,00 |
| 1.7.1.8.01.5.1.00.00 | MDE - RECURSOS PRÓPRIO | 1111.001 | 0,00 | 2.911,21 | 0,00 | 795,00 | 0,00 | 0,00 |
| 1.7.1.8.01.5.1.00.00 | MDE - RECURSOS PRÓPRIO | 1111.001 | 0,00 | 2.911,21 | 0,00 | 860,00 | 0,00 | 0,00 |
| 1.7.1.8.01.5.1.00.00 | TESOURO - PREFEITURA | 1001.001 | 0,00 | 46.579,36 | 0,00 | 12.000,00 | 0,00 | 0,00 |
| 1.7.1.8.01.5.1.00.00 | TESOURO - PREFEITURA | 1001.001 | 0,00 | 46.579,36 | 0,00 | 12.720,00 | 0,00 | 0,00 |
| 1.7.1.8.01.5.1.00.00 | TESOURO - PREFEITURA | 1001.001 | 0,00 | 46.579,36 | 0,00 | 13.760,00 | 0,00 | 0,00 |
| 1.7.1.8.02.0.0.00.00 | Transferência da Compensação Financeira pela | | 0,00 | 337.376,36 | 201.400,00 | 217.512,00 | 0,00 | 0,00 |
| 1.7.1.8.02.2.0.00.00 | Cota-parte da Compensação Financeira de | | 0,00 | 0,00 | 2.120,00 | 2.290,00 | 0,00 | 0,00 |
| 1.7.1.8.02.2.1.00.00 | Cota-parte da Compensação Financeira de | | 0,00 | 0,00 | 2.120,00 | 2.290,00 | 0,00 | 0,00 |
| 1.7.1.8.02.2.1.00.00 | ROYALTIES/FEP/CFRN | 1941.002 | 0,00 | 0,00 | 0,00 | 2.000,00 | 0,00 | 0,00 |
| 1.7.1.8.02.2.1.00.00 | ROYALTIES/FEP/CFRN | 1941.002 | 0,00 | 0,00 | 0,00 | 2.120,00 | 0,00 | 0,00 |
| 1.7.1.8.02.2.1.00.00 | ROYALTIES/FEP/CFRN | 1941.002 | 0,00 | 0,00 | 0,00 | 2.290,00 | 0,00 | 0,00 |
| 1.7.1.8.02.5.0.00.00 | Cota-parte Royalties pela Participação Especial - | | 0,00 | 24.362,08 | 19.080,00 | 20.606,00 | 0,00 | 0,00 |
| 1.7.1.8.02.5.1.00.00 | Cota-parte Royalties pela Participação Especial | | 0,00 | 24.362,08 | 19.080,00 | 20.606,00 | 0,00 | 0,00 |
| 1.7.1.8.02.5.1.00.00 | ROYALTIES/FEP/CFRN | 1941.002 | 0,00 | 24.362,08 | 0,00 | 18.000,00 | 0,00 | 0,00 |
| 1.7.1.8.02.5.1.00.00 | ROYALTIES/FEP/CFRN | 1941.002 | 0,00 | 24.362,08 | 0,00 | 19.080,00 | 0,00 | 0,00 |
| 1.7.1.8.02.5.1.00.00 | ROYALTIES/FEP/CFRN | 1941.002 | 0,00 | 24.362,08 | 0,00 | 20.606,00 | 0,00 | 0,00 |
| 1.7.1.8.02.6.0.00.00 | Cota-Parte do Fundo Especial do Petróleo - FEP | | 0,00 | 313.014,28 | 180.200,00 | 194.616,00 | 0,00 | 0,00 |
| 1.7.1.8.02.6.1.00.00 | Cota-Parte do Fundo Especial do Petróleo - FEP | | 0,00 | 313.014,28 | 180.200,00 | 194.616,00 | 0,00 | 0,00 |



PREFEITURA MUNICIPAL DE IBICUÍ
PRACA SAO PEDRO, 100
CENTRO
IBICUI - BA
C.N.P.J.: 13.857.701/0001-93

Anexo XII, da Lei Orçamentária Anual - Orçamento 2020
Demonstrativo da Evolução da Receita nos últimos 3 anos e sua projeção para os dois anos seguintes

Demonstrativo da Evolução da Receita nos últimos 3 anos e sua

| Código | Descrição | Fonte | Realizado | | | | Projeção | |
|----------------------|-----------------------------------------------|----------|-----------|--------------|--------------|--------------|------------|--------------|
| | | | 2017 | 2018 | Orçado 2019 | Orçado 2020 | 2021 | 2022 |
| 1.7.1.8.02.6.1.00.00 | ROYALTIES/FEP/CFRN | 1941.002 | 0,00 | 313.014,28 | 0,00 | 170.000,00 | 0,00 | 0,00 |
| 1.7.1.8.02.6.1.00.00 | ROYALTIES/FEP/CFRN | 1941.002 | 0,00 | 313.014,28 | 0,00 | 180.200,00 | 0,00 | 0,00 |
| 1.7.1.8.02.6.1.00.00 | ROYALTIES/FEP/CFRN | 1941.002 | 0,00 | 313.014,28 | 0,00 | 194.616,00 | 0,00 | 0,00 |
| 1.7.1.8.03.0.0.00.00 | Transferência de Recursos do Sistema Único de | | 0,00 | 5.842.895,89 | 2.610.472,00 | 2.819.310,00 | 0,00 | 0,00 |
| 1.7.1.8.03.1.0.00.00 | Transferência de Recursos do Sistema Único de | | 0,00 | 5.842.895,89 | 2.610.472,00 | 2.819.310,00 | 0,00 | 0,00 |
| 1.7.1.8.03.1.1.00.00 | Transferência de Recursos do Sistema Único de | | 0,00 | 5.842.895,89 | 2.610.472,00 | 2.819.310,00 | 0,00 | 0,00 |
| 1.7.1.8.03.1.1.01.00 | Piso de Atenção Básica Fixo - PAB Fixo | | 0,00 | 2.443.797,22 | 463.548,00 | 500.632,00 | 527.115,43 | 549.359,70 |
| 1.7.1.8.03.1.1.01.00 | FMS - RECURSOS VINCULADOS | 1212.001 | 0,00 | 2.443.797,22 | 0,00 | 463.548,00 | 488.069,69 | 508.666,23 |
| 1.7.1.8.03.1.1.01.00 | FMS - RECURSOS VINCULADOS | 1212.001 | 0,00 | 2.443.797,22 | 0,00 | 477.300,00 | 502.549,17 | 523.756,74 |
| 1.7.1.8.03.1.1.01.00 | FMS - RECURSOS VINCULADOS | 1212.001 | 0,00 | 2.443.797,22 | 0,00 | 500.632,00 | 527.115,43 | 549.359,70 |
| 1.7.1.8.03.1.1.02.00 | Saúde da Família - SF | | 0,00 | 1.082.220,00 | 867.822,00 | 937.248,00 | 986.828,42 | 1.028.472,58 |
| 1.7.1.8.03.1.1.02.00 | FMS - RECURSOS VINCULADOS | 1212.001 | 0,00 | 1.082.220,00 | 0,00 | 818.700,00 | 862.009,23 | 898.386,02 |
| 1.7.1.8.03.1.1.02.00 | FMS - RECURSOS VINCULADOS | 1212.001 | 0,00 | 1.082.220,00 | 0,00 | 867.822,00 | 913.729,78 | 952.289,18 |
| 1.7.1.8.03.1.1.02.00 | FMS - RECURSOS VINCULADOS | 1212.001 | 0,00 | 1.082.220,00 | 0,00 | 937.248,00 | 986.828,42 | 1.028.472,58 |
| 1.7.1.8.03.1.1.03.00 | Agente Comunitário de Saúde - ACS | | 0,00 | 732.714,00 | 158.152,00 | 170.804,00 | 179.839,53 | 187.428,76 |
| 1.7.1.8.03.1.1.03.00 | FMS - RECURSOS VINCULADOS | 1212.001 | 0,00 | 732.714,00 | 0,00 | 149.200,00 | 157.092,68 | 163.721,99 |
| 1.7.1.8.03.1.1.03.00 | FMS - RECURSOS VINCULADOS | 1212.001 | 0,00 | 732.714,00 | 0,00 | 158.152,00 | 166.518,24 | 173.545,31 |
| 1.7.1.8.03.1.1.03.00 | FMS - RECURSOS VINCULADOS | 1212.001 | 0,00 | 732.714,00 | 0,00 | 170.804,00 | 179.839,53 | 187.428,76 |
| 1.7.1.8.03.1.1.04.00 | Saúde Bucal - SB | | 0,00 | 224.425,00 | 145.644,00 | 157.296,00 | 165.616,96 | 172.605,99 |
| 1.7.1.8.03.1.1.04.00 | FMS - RECURSOS VINCULADOS | 1212.001 | 0,00 | 224.425,00 | 0,00 | 137.400,00 | 144.668,46 | 150.773,47 |
| 1.7.1.8.03.1.1.04.00 | FMS - RECURSOS VINCULADOS | 1212.001 | 0,00 | 224.425,00 | 0,00 | 145.644,00 | 153.348,57 | 159.819,88 |
| 1.7.1.8.03.1.1.04.00 | FMS - RECURSOS VINCULADOS | 1212.001 | 0,00 | 224.425,00 | 0,00 | 157.296,00 | 165.616,96 | 172.605,99 |
| 1.7.1.8.03.1.1.05.00 | Programa de Melhoria de Acesso e da | | 0,00 | 206.915,79 | 161.756,00 | 174.696,00 | 183.937,42 | 191.699,58 |
| 1.7.1.8.03.1.1.05.00 | FMS - RECURSOS VINCULADOS | 1212.001 | 0,00 | 206.915,79 | 0,00 | 152.600,00 | 160.672,54 | 167.452,92 |
| 1.7.1.8.03.1.1.05.00 | FMS - RECURSOS VINCULADOS | 1212.001 | 0,00 | 206.915,79 | 0,00 | 161.756,00 | 170.312,89 | 177.500,10 |
| 1.7.1.8.03.1.1.05.00 | FMS - RECURSOS VINCULADOS | 1212.001 | 0,00 | 206.915,79 | 0,00 | 174.696,00 | 183.937,42 | 191.699,58 |
| 1.7.1.8.03.1.1.06.00 | Núcleo de Apoio a Família - NASF | | 0,00 | 300.000,00 | 197.902,00 | 213.734,00 | 225.040,53 | 234.537,24 |



PREFEITURA MUNICIPAL DE IBICUÍ

PRACA SAO PEDRO, 100
CENTRO
IBICUI - BA
C.N.P.J.: 13.857.701/0001-93

Anexo XII, da Lei Orçamentária Anual - Orçamento 2020
Demonstrativo da Evolução da Receita nos últimos 3 anos e sua projeção para os dois anos seguintes

Demonstrativo da Evolução da Receita nos últimos 3 anos e sua

| Código | Descrição | Fonte | Realizado | | Orçado | | Projeção | |
|----------------------|------------------------------------------------|----------|-----------|------------|------------|------------|------------|------------|
| | | | 2017 | 2018 | 2019 | 2020 | 2021 | 2022 |
| 1.7.1.8.03.1.1.06.00 | FMS - RECURSOS VINCULADOS | 1212.001 | 0,00 | 300.000,00 | 0,00 | 186.700,00 | 196.576,43 | 204.871,96 |
| 1.7.1.8.03.1.1.06.00 | FMS - RECURSOS VINCULADOS | 1212.001 | 0,00 | 300.000,00 | 0,00 | 197.902,00 | 208.371,02 | 217.164,27 |
| 1.7.1.8.03.1.1.06.00 | FMS - RECURSOS VINCULADOS | 1212.001 | 0,00 | 300.000,00 | 0,00 | 213.734,00 | 225.040,53 | 234.537,24 |
| 1.7.1.8.03.1.1.07.00 | Assistência Financeira Complementar - ACS - | | 0,00 | 0,00 | 396.546,00 | 428.270,00 | 450.925,48 | 469.954,54 |
| 1.7.1.8.03.1.1.07.00 | FMS - RECURSOS VINCULADOS | 1212.001 | 0,00 | 0,00 | 0,00 | 374.100,00 | 393.889,89 | 410.512,04 |
| 1.7.1.8.03.1.1.07.00 | FMS - RECURSOS VINCULADOS | 1212.001 | 0,00 | 0,00 | 0,00 | 396.546,00 | 417.523,28 | 435.142,77 |
| 1.7.1.8.03.1.1.07.00 | FMS - RECURSOS VINCULADOS | 1212.001 | 0,00 | 0,00 | 0,00 | 428.270,00 | 450.925,48 | 469.954,54 |
| 1.7.1.8.03.1.1.08.00 | Fortalecimento de Política Afetas à Atuação de | | 0,00 | 2.129,40 | 26.712,00 | 28.849,00 | 30.375,11 | 31.656,94 |
| 1.7.1.8.03.1.1.08.00 | FMS - RECURSOS VINCULADOS | 1212.001 | 0,00 | 2.129,40 | 0,00 | 25.200,00 | 26.533,08 | 27.652,78 |
| 1.7.1.8.03.1.1.08.00 | FMS - RECURSOS VINCULADOS | 1212.001 | 0,00 | 2.129,40 | 0,00 | 26.712,00 | 28.125,06 | 29.311,94 |
| 1.7.1.8.03.1.1.08.00 | FMS - RECURSOS VINCULADOS | 1212.001 | 0,00 | 2.129,40 | 0,00 | 28.849,00 | 30.375,11 | 31.656,94 |
| 1.7.1.8.03.1.1.09.00 | Piso Fixo de Vigilância em Saúde - PFVS | | 0,00 | 7.900,50 | 53.000,00 | 57.240,00 | 60.268,00 | 62.811,31 |
| 1.7.1.8.03.1.1.09.00 | FMS - RECURSOS VINCULADOS | 1212.001 | 0,00 | 7.900,50 | 0,00 | 50.000,00 | 52.645,00 | 54.866,62 |
| 1.7.1.8.03.1.1.09.00 | FMS - RECURSOS VINCULADOS | 1212.001 | 0,00 | 7.900,50 | 0,00 | 53.000,00 | 55.803,70 | 58.158,62 |
| 1.7.1.8.03.1.1.09.00 | FMS - RECURSOS VINCULADOS | 1212.001 | 0,00 | 7.900,50 | 0,00 | 57.240,00 | 60.268,00 | 62.811,31 |
| 1.7.1.8.03.1.1.10.00 | Incentivos Pontuais para Ações de Vigilância | | 0,00 | 189.650,86 | 26.394,00 | 28.506,00 | 30.013,97 | 31.280,56 |
| 1.7.1.8.03.1.1.10.00 | FMS - RECURSOS VINCULADOS | 1212.001 | 0,00 | 189.650,86 | 0,00 | 24.900,00 | 26.217,21 | 27.323,58 |
| 1.7.1.8.03.1.1.10.00 | FMS - RECURSOS VINCULADOS | 1212.001 | 0,00 | 189.650,86 | 0,00 | 26.394,00 | 27.790,24 | 28.962,99 |
| 1.7.1.8.03.1.1.10.00 | FMS - RECURSOS VINCULADOS | 1212.001 | 0,00 | 189.650,86 | 0,00 | 28.506,00 | 30.013,97 | 31.280,56 |
| 1.7.1.8.03.1.1.11.00 | Piso Fixo de Vigilância em Saúde - Anvisa | | 0,00 | 1.797,66 | 8.692,00 | 9.387,00 | 9.883,57 | 10.300,66 |
| 1.7.1.8.03.1.1.11.00 | FMS - RECURSOS VINCULADOS | 1212.001 | 0,00 | 1.797,66 | 0,00 | 8.200,00 | 8.633,78 | 8.998,13 |
| 1.7.1.8.03.1.1.11.00 | FMS - RECURSOS VINCULADOS | 1212.001 | 0,00 | 1.797,66 | 0,00 | 8.692,00 | 9.151,81 | 9.538,01 |
| 1.7.1.8.03.1.1.11.00 | FMS - RECURSOS VINCULADOS | 1212.001 | 0,00 | 1.797,66 | 0,00 | 9.387,00 | 9.883,57 | 10.300,66 |
| 1.7.1.8.03.1.1.12.00 | Componente Básico da Assistência | | 0,00 | 124.605,12 | 97.626,00 | 105.436,00 | 111.013,56 | 115.698,34 |
| 1.7.1.8.03.1.1.12.00 | FMS - RECURSOS VINCULADOS | 1212.001 | 0,00 | 124.605,12 | 0,00 | 92.100,00 | 96.972,09 | 101.064,31 |
| 1.7.1.8.03.1.1.12.00 | FMS - RECURSOS VINCULADOS | 1212.001 | 0,00 | 124.605,12 | 0,00 | 97.626,00 | 102.790,42 | 107.128,17 |
| 1.7.1.8.03.1.1.12.00 | FMS - RECURSOS VINCULADOS | 1212.001 | 0,00 | 124.605,12 | 0,00 | 105.436,00 | 111.013,56 | 115.698,34 |
| 1.7.1.8.03.1.1.13.00 | Aperfeiçoamento do SUS - ANVISA | | 0,00 | 0,00 | 6.678,00 | 7.212,00 | 7.593,51 | 7.913,96 |

Página 25 de 40



PREFEITURA MUNICIPAL DE IBICUÍ
PRACA SAO PEDRO, 100
CENTRO
IBICUI - BA
C.N.P.J.: 13.857.701/0001-93

Anexo XII, da Lei Orçamentária Anual - Orçamento 2020
Demonstrativo da Evolução da Receita nos últimos 3 anos e sua projeção para os dois anos seguintes

Demonstrativo da Evolução da Receita nos últimos 3 anos e sua

| Código | Descrição | Fonte | Realizado | Realizado | Orçado | Orçado | Projeção | |
|----------------------|-------------------------------------------------|----------|-----------|------------|------------|------------|------------|------------|
| | | | 2017 | 2018 | 2019 | 2020 | 2021 | 2022 |
| 1.7.1.8.03.1.1.13.00 | FMS - RECURSOS VINCULADOS | 1212.001 | 0,00 | 0,00 | 0,00 | 6.300,00 | 6.633,27 | 6.913,19 |
| 1.7.1.8.03.1.1.13.00 | FMS - RECURSOS VINCULADOS | 1212.001 | 0,00 | 0,00 | 0,00 | 6.678,00 | 7.031,27 | 7.327,99 |
| 1.7.1.8.03.1.1.13.00 | FMS - RECURSOS VINCULADOS | 1212.001 | 0,00 | 0,00 | 0,00 | 7.212,00 | 7.593,51 | 7.913,96 |
| 1.7.1.8.03.1.1.14.00 | Incentivo Financeiro ao Estados e Mun. P. | | 0,00 | 15.400,00 | 0,00 | 0,00 | 0,00 | 0,00 |
| 1.7.1.8.03.1.1.15.00 | EDUCAÇÃO EM SAÚDE | | 0,00 | 12.000,00 | 0,00 | 0,00 | 0,00 | 0,00 |
| 1.7.1.8.03.1.1.16.00 | ESTRUTURAÇÃO DA REDE DE SERVIÇOS | | 0,00 | 199.608,00 | 0,00 | 0,00 | 0,00 | 0,00 |
| 1.7.1.8.03.1.1.99.00 | Transferências de Recursos do Sistema SUS - | | 0,00 | 299.732,34 | 0,00 | 0,00 | 0,00 | 0,00 |
| 1.7.1.8.04.0.0.00.00 | Transferências de Recursos do Fundo Nacional de | | 0,00 | 530.602,24 | 614.800,00 | 663.984,00 | 0,00 | 0,00 |
| 1.7.1.8.04.1.0.00.00 | Transferências de Recursos do Fundo Nacional | | 0,00 | 530.602,24 | 614.800,00 | 663.984,00 | 0,00 | 0,00 |
| 1.7.1.8.04.1.1.00.00 | Transferências de Recursos do Fundo Nacional | | 0,00 | 530.602,24 | 614.800,00 | 663.984,00 | 0,00 | 0,00 |
| 1.7.1.8.04.1.1.01.00 | Piso Fixo de Média Complexidade - PAEFI | | 0,00 | 0,00 | 132.500,00 | 143.100,00 | 150.669,99 | 157.028,26 |
| 1.7.1.8.04.1.1.01.00 | FNAS | 1311.001 | 0,00 | 0,00 | 0,00 | 125.000,00 | 131.612,50 | 137.166,55 |
| 1.7.1.8.04.1.1.01.00 | FNAS | 1311.001 | 0,00 | 0,00 | 0,00 | 132.500,00 | 139.509,25 | 145.396,54 |
| 1.7.1.8.04.1.1.01.00 | FNAS | 1311.001 | 0,00 | 0,00 | 0,00 | 143.100,00 | 150.669,99 | 157.028,26 |
| 1.7.1.8.04.1.1.02.00 | Piso Básico Variável - SCFV | | 0,00 | 84.000,00 | 100.488,00 | 108.527,00 | 114.268,08 | 119.090,19 |
| 1.7.1.8.04.1.1.02.00 | FNAS | 1311.001 | 0,00 | 84.000,00 | 0,00 | 94.800,00 | 99.814,92 | 104.027,11 |
| 1.7.1.8.04.1.1.02.00 | FNAS | 1311.001 | 0,00 | 84.000,00 | 0,00 | 100.488,00 | 105.803,82 | 110.268,74 |
| 1.7.1.8.04.1.1.02.00 | FNAS | 1311.001 | 0,00 | 84.000,00 | 0,00 | 108.527,00 | 114.268,08 | 119.090,19 |
| 1.7.1.8.04.1.1.03.00 | Piso Básico Fixo - PBF | | 0,00 | 60.000,00 | 66.250,00 | 71.550,00 | 75.335,00 | 78.514,13 |
| 1.7.1.8.04.1.1.03.00 | FNAS | 1311.001 | 0,00 | 60.000,00 | 0,00 | 62.500,00 | 65.806,25 | 68.583,27 |
| 1.7.1.8.04.1.1.03.00 | FNAS | 1311.001 | 0,00 | 60.000,00 | 0,00 | 66.250,00 | 69.754,62 | 72.698,27 |
| 1.7.1.8.04.1.1.03.00 | FNAS | 1311.001 | 0,00 | 60.000,00 | 0,00 | 71.550,00 | 75.335,00 | 78.514,13 |
| 1.7.1.8.04.1.1.04.00 | Piso Básico Variável III - PBV Equipe Volante | | 0,00 | 53.251,56 | 49.714,00 | 53.691,00 | 56.531,25 | 58.916,87 |
| 1.7.1.8.04.1.1.04.00 | FNAS | 1311.001 | 0,00 | 53.251,56 | 0,00 | 46.900,00 | 49.381,01 | 51.464,89 |
| 1.7.1.8.04.1.1.04.00 | FNAS | 1311.001 | 0,00 | 53.251,56 | 0,00 | 49.714,00 | 52.343,87 | 54.552,78 |
| 1.7.1.8.04.1.1.04.00 | FNAS | 1311.001 | 0,00 | 53.251,56 | 0,00 | 53.691,00 | 56.531,25 | 58.916,87 |
| 1.7.1.8.04.1.1.05.00 | Índice de Gestão Descentralizada - IGD-SUAS | | 0,00 | 7.008,04 | 16.960,00 | 18.317,00 | 19.285,97 | 20.099,84 |



PREFEITURA MUNICIPAL DE IBICUÍ

PRACA SAO PEDRO, 100
CENTRO
IBICUI - BA
C.N.P.J.: 13.857.701/0001-93

Anexo XII, da Lei Orçamentária Anual - Orçamento 2020
Demonstrativo da Evolução da Receita nos últimos 3 anos e sua projeção para os dois anos seguintes

Demonstrativo da Evolução da Receita nos últimos 3 anos e sua

| Código | Descrição | Fonte | Realizado | | Orçado | | Projeção | |
|----------------------|-------------------------------------------------|----------|-----------|--------------|------------|--------------|------------|------------|
| | | | 2017 | 2018 | 2019 | 2020 | 2021 | 2022 |
| 1.7.1.8.04.1.1.05.00 | FNAS | 1311.001 | 0,00 | 7.008,04 | 0,00 | 16.000,00 | 16.846,40 | 17.557,32 |
| 1.7.1.8.04.1.1.05.00 | FNAS | 1311.001 | 0,00 | 7.008,04 | 0,00 | 16.960,00 | 17.857,18 | 18.610,76 |
| 1.7.1.8.04.1.1.05.00 | FNAS | 1311.001 | 0,00 | 7.008,04 | 0,00 | 18.317,00 | 19.285,97 | 20.099,84 |
| 1.7.1.8.04.1.1.06.00 | Índice de Gestão Descentralizada - IGDBF | | 0,00 | 105.927,70 | 138.436,00 | 149.511,00 | 157.420,13 | 164.063,26 |
| 1.7.1.8.04.1.1.06.00 | FNAS | 1311.001 | 0,00 | 105.927,70 | 0,00 | 130.600,00 | 137.508,74 | 143.311,61 |
| 1.7.1.8.04.1.1.06.00 | FNAS | 1311.001 | 0,00 | 105.927,70 | 0,00 | 138.436,00 | 145.759,26 | 151.910,31 |
| 1.7.1.8.04.1.1.06.00 | FNAS | 1311.001 | 0,00 | 105.927,70 | 0,00 | 149.511,00 | 157.420,13 | 164.063,26 |
| 1.7.1.8.04.1.1.07.00 | Benefício de Prestação Continuada - BPC na | | 0,00 | 0,00 | 55.226,00 | 59.644,00 | 62.799,17 | 65.449,29 |
| 1.7.1.8.04.1.1.07.00 | FNAS | 1311.001 | 0,00 | 0,00 | 0,00 | 52.100,00 | 54.856,09 | 57.171,02 |
| 1.7.1.8.04.1.1.07.00 | FNAS | 1311.001 | 0,00 | 0,00 | 0,00 | 55.226,00 | 58.147,46 | 60.601,28 |
| 1.7.1.8.04.1.1.07.00 | FNAS | 1311.001 | 0,00 | 0,00 | 0,00 | 59.644,00 | 62.799,17 | 65.449,29 |
| 1.7.1.8.04.1.1.08.00 | Piso de Alta Complexidade - PAC 1 | | 0,00 | 0,00 | 55.226,00 | 59.644,00 | 62.799,17 | 65.449,29 |
| 1.7.1.8.04.1.1.08.00 | FNAS | 1311.001 | 0,00 | 0,00 | 0,00 | 52.100,00 | 54.856,09 | 57.171,02 |
| 1.7.1.8.04.1.1.08.00 | FNAS | 1311.001 | 0,00 | 0,00 | 0,00 | 55.226,00 | 58.147,46 | 60.601,28 |
| 1.7.1.8.04.1.1.08.00 | FNAS | 1311.001 | 0,00 | 0,00 | 0,00 | 59.644,00 | 62.799,17 | 65.449,29 |
| 1.7.1.8.04.1.1.09.00 | Programa Criança Feliz | | 0,00 | 76.522,00 | 0,00 | 0,00 | 0,00 | 0,00 |
| 1.7.1.8.04.1.1.99.00 | Transferências de Recursos do Fundo Nac. | | 0,00 | 143.892,94 | 0,00 | 0,00 | 0,00 | 0,00 |
| 1.7.1.8.05.0.0.00.00 | Transferências de Recursos do Fundo Nacional do | | 0,00 | 1.257.293,92 | 933.860,00 | 1.008.569,00 | 0,00 | 0,00 |
| 1.7.1.8.05.1.0.00.00 | Transferências do Salário-Educação | | 0,00 | 551.971,23 | 530.000,00 | 572.400,00 | 0,00 | 0,00 |
| 1.7.1.8.05.1.1.00.00 | Transferências do Salário-Educação - Principal | | 0,00 | 551.971,23 | 530.000,00 | 572.400,00 | 0,00 | 0,00 |
| 1.7.1.8.05.1.1.00.00 | SALARIO EDUCACAO | 1115.001 | 0,00 | 551.971,23 | 0,00 | 500.000,00 | 0,00 | 0,00 |
| 1.7.1.8.05.1.1.00.00 | SALARIO EDUCACAO | 1115.001 | 0,00 | 551.971,23 | 0,00 | 530.000,00 | 0,00 | 0,00 |
| 1.7.1.8.05.1.1.00.00 | SALARIO EDUCACAO | 1115.001 | 0,00 | 551.971,23 | 0,00 | 572.400,00 | 0,00 | 0,00 |
| 1.7.1.8.05.2.0.00.00 | Transferências Diretas do FNDE referentes ao | | 0,00 | 4.140,00 | 10.600,00 | 11.448,00 | 0,00 | 0,00 |
| 1.7.1.8.05.2.1.00.00 | Transferências Diretas do FNDE referentes ao | | 0,00 | 4.140,00 | 10.600,00 | 11.448,00 | 0,00 | 0,00 |



PREFEITURA MUNICIPAL DE IBICUÍ
PRACA SAO PEDRO, 100
CENTRO
IBICUI - BA
C.N.P.J.: 13.857.701/0001-93

Anexo XII, da Lei Orçamentária Anual - Orçamento 2020
Demonstrativo da Evolução da Receita nos últimos 3 anos e sua projeção para os dois anos seguintes

Demonstrativo da Evolução da Receita nos últimos 3 anos e sua

| Código | Descrição | Fonte | Realizado | | Orçado | | Projeção | |
|----------------------|----------------------------------------------|----------|-----------|------------|------------|------------|------------|------------|
| | | | 2017 | 2018 | 2019 | 2020 | 2021 | 2022 |
| 1.7.1.8.05.2.1.00.00 | FNDE | 1119.001 | 0,00 | 4.140,00 | 0,00 | 10.000,00 | 0,00 | 0,00 |
| 1.7.1.8.05.2.1.00.00 | FNDE | 1119.001 | 0,00 | 4.140,00 | 0,00 | 10.600,00 | 0,00 | 0,00 |
| 1.7.1.8.05.2.1.00.00 | FNDE | 1119.001 | 0,00 | 4.140,00 | 0,00 | 11.448,00 | 0,00 | 0,00 |
| 1.7.1.8.05.3.0.00.00 | Transferências Diretas do FNDE referentes ao | | 0,00 | 299.486,20 | 356.160,00 | 384.653,00 | 0,00 | 0,00 |
| 1.7.1.8.05.3.1.00.00 | Transferências Diretas do FNDE referentes ao | | 0,00 | 299.486,20 | 356.160,00 | 384.653,00 | 0,00 | 0,00 |
| 1.7.1.8.05.3.1.01.00 | Transferência do PNAE - Educação Infantil | | 0,00 | 53.492,60 | 50.986,00 | 55.065,00 | 57.977,94 | 60.424,61 |
| 1.7.1.8.05.3.1.01.00 | FNDE | 1119.001 | 0,00 | 53.492,60 | 0,00 | 48.100,00 | 50.644,49 | 52.781,69 |
| 1.7.1.8.05.3.1.01.00 | FNDE | 1119.001 | 0,00 | 53.492,60 | 0,00 | 50.986,00 | 53.683,16 | 55.948,59 |
| 1.7.1.8.05.3.1.01.00 | FNDE | 1119.001 | 0,00 | 53.492,60 | 0,00 | 55.065,00 | 57.977,94 | 60.424,61 |
| 1.7.1.8.05.3.1.02.00 | Transferência do PNAE - Educação Infantil | | 0,00 | 35.622,40 | 55.014,00 | 59.415,00 | 62.558,05 | 65.198,00 |
| 1.7.1.8.05.3.1.02.00 | FNDE | 1119.001 | 0,00 | 35.622,40 | 0,00 | 51.900,00 | 54.645,51 | 56.951,55 |
| 1.7.1.8.05.3.1.02.00 | FNDE | 1119.001 | 0,00 | 35.622,40 | 0,00 | 55.014,00 | 57.924,24 | 60.368,64 |
| 1.7.1.8.05.3.1.02.00 | FNDE | 1119.001 | 0,00 | 35.622,40 | 0,00 | 59.415,00 | 62.558,05 | 65.198,00 |
| 1.7.1.8.05.3.1.03.00 | Transferência do PNAE - Ensino Fundamental | | 0,00 | 189.072,00 | 240.302,00 | 259.526,00 | 273.254,93 | 284.786,28 |
| 1.7.1.8.05.3.1.03.00 | FNDE | 1119.001 | 0,00 | 189.072,00 | 0,00 | 226.700,00 | 238.692,43 | 248.765,25 |
| 1.7.1.8.05.3.1.03.00 | FNDE | 1119.001 | 0,00 | 189.072,00 | 0,00 | 240.302,00 | 253.013,98 | 263.691,17 |
| 1.7.1.8.05.3.1.03.00 | FNDE | 1119.001 | 0,00 | 189.072,00 | 0,00 | 259.526,00 | 273.254,93 | 284.786,28 |
| 1.7.1.8.05.3.1.04.00 | Transferência do PNAE - EJA | | 0,00 | 21.299,20 | 9.858,00 | 10.647,00 | 11.210,23 | 11.683,30 |
| 1.7.1.8.05.3.1.04.00 | FNDE | 1119.001 | 0,00 | 21.299,20 | 0,00 | 9.300,00 | 9.791,97 | 10.205,19 |
| 1.7.1.8.05.3.1.04.00 | FNDE | 1119.001 | 0,00 | 21.299,20 | 0,00 | 9.858,00 | 10.379,49 | 10.817,50 |
| 1.7.1.8.05.3.1.04.00 | FNDE | 1119.001 | 0,00 | 21.299,20 | 0,00 | 10.647,00 | 11.210,23 | 11.683,30 |
| 1.7.1.8.05.4.0.00.00 | Transferências Diretas do FNDE referentes ao | | 0,00 | 34.391,94 | 37.100,00 | 40.068,00 | 0,00 | 0,00 |
| 1.7.1.8.05.4.1.00.00 | Transferências Diretas do FNDE referentes ao | | 0,00 | 34.391,94 | 37.100,00 | 40.068,00 | 0,00 | 0,00 |
| 1.7.1.8.05.4.1.01.00 | Transferência do PNAT para Educação Infantil | | 0,00 | 0,00 | 5.300,00 | 5.724,00 | 6.026,80 | 6.281,13 |
| 1.7.1.8.05.4.1.01.00 | FNDE | 1119.001 | 0,00 | 0,00 | 0,00 | 5.000,00 | 5.264,50 | 5.486,66 |
| 1.7.1.8.05.4.1.01.00 | FNDE | 1119.001 | 0,00 | 0,00 | 0,00 | 5.300,00 | 5.580,37 | 5.815,86 |
| 1.7.1.8.05.4.1.01.00 | FNDE | 1119.001 | 0,00 | 0,00 | 0,00 | 5.724,00 | 6.026,80 | 6.281,13 |



PREFEITURA MUNICIPAL DE IBICUÍ

PRACA SAO PEDRO, 100
CENTRO
IBICUI - BA
C.N.P.J.: 13.857.701/0001-93

Anexo XII, da Lei Orçamentária Anual - Orçamento 2020
Demonstrativo da Evolução da Receita nos últimos 3 anos e sua projeção para os dois anos seguintes

Demonstrativo da Evolução da Receita nos últimos 3 anos e sua

| Código | Descrição | Fonte | Realizado | | Orçado | | Projeção | |
|----------------------|--------------------------------------------------|----------|-----------|------------|-----------|-----------|-----------|-----------|
| | | | 2017 | 2018 | 2019 | 2020 | 2021 | 2022 |
| 1.7.1.8.05.4.1.02.00 | Transferência do PNAT para Educação Infantil | | 0,00 | 1.756,13 | 5.724,00 | 6.182,00 | 6.509,03 | 6.783,71 |
| 1.7.1.8.05.4.1.02.00 | FNDE | 1119.001 | 0,00 | 1.756,13 | 0,00 | 5.400,00 | 5.685,66 | 5.925,59 |
| 1.7.1.8.05.4.1.02.00 | FNDE | 1119.001 | 0,00 | 1.756,13 | 0,00 | 5.724,00 | 6.026,80 | 6.281,13 |
| 1.7.1.8.05.4.1.02.00 | FNDE | 1119.001 | 0,00 | 1.756,13 | 0,00 | 6.182,00 | 6.509,03 | 6.783,71 |
| 1.7.1.8.05.4.1.03.00 | Transferência do PNAT para Ensino | | 0,00 | 32.635,81 | 25.016,00 | 27.017,00 | 28.446,20 | 29.646,63 |
| 1.7.1.8.05.4.1.03.00 | FNDE | 1119.001 | 0,00 | 32.635,81 | 0,00 | 23.600,00 | 24.848,44 | 25.897,04 |
| 1.7.1.8.05.4.1.03.00 | FNDE | 1119.001 | 0,00 | 32.635,81 | 0,00 | 25.016,00 | 26.339,35 | 27.450,87 |
| 1.7.1.8.05.4.1.03.00 | FNDE | 1119.001 | 0,00 | 32.635,81 | 0,00 | 27.017,00 | 28.446,20 | 29.646,63 |
| 1.7.1.8.05.4.1.04.00 | Transferência do PNAT para EJA | | 0,00 | 0,00 | 1.060,00 | 1.145,00 | 1.205,57 | 1.256,45 |
| 1.7.1.8.05.4.1.04.00 | FNDE | 1119.001 | 0,00 | 0,00 | 0,00 | 1.000,00 | 1.052,90 | 1.097,33 |
| 1.7.1.8.05.4.1.04.00 | FNDE | 1119.001 | 0,00 | 0,00 | 0,00 | 1.060,00 | 1.116,07 | 1.163,17 |
| 1.7.1.8.05.4.1.04.00 | FNDE | 1119.001 | 0,00 | 0,00 | 0,00 | 1.145,00 | 1.205,57 | 1.256,45 |
| 1.7.1.8.05.9.0.00.00 | Outras Transferências Diretas do Fundo Nacional | | 0,00 | 367.304,55 | 0,00 | 0,00 | 0,00 | 0,00 |
| 1.7.1.8.05.9.1.00.00 | Outras Transferências Diretas do Fundo | | 0,00 | 277.384,85 | 0,00 | 0,00 | 0,00 | 0,00 |
| 1.7.1.8.05.9.9.00.00 | Transferências do FNDE - AFM | | 0,00 | 89.919,70 | 0,00 | 0,00 | 0,00 | 0,00 |
| 1.7.1.8.06.0.0.00.00 | Transferência Financeira do ICMS - Desoneração - | | 0,00 | 18.461,15 | 15.900,00 | 17.200,00 | 0,00 | 0,00 |
| 1.7.1.8.06.1.0.00.00 | Transferência Financeira do ICMS - Desoneração | | 0,00 | 18.461,15 | 15.900,00 | 17.200,00 | 0,00 | 0,00 |
| 1.7.1.8.06.1.1.00.00 | Transferência Financeira do ICMS - | | 0,00 | 18.461,15 | 15.900,00 | 17.200,00 | 0,00 | 0,00 |
| 1.7.1.8.06.1.1.00.00 | FMS - RECURSOS PRÓPRIOS | 1211.001 | 0,00 | 2.769,17 | 0,00 | 2.250,00 | 0,00 | 0,00 |
| 1.7.1.8.06.1.1.00.00 | FMS - RECURSOS PRÓPRIOS | 1211.001 | 0,00 | 2.769,17 | 0,00 | 2.385,00 | 0,00 | 0,00 |
| 1.7.1.8.06.1.1.00.00 | FMS - RECURSOS PRÓPRIOS | 1211.001 | 0,00 | 2.769,17 | 0,00 | 2.580,00 | 0,00 | 0,00 |
| 1.7.1.8.06.1.1.00.00 | MDE - RECURSOS PRÓPRIO | 1111.001 | 0,00 | 923,06 | 0,00 | 750,00 | 0,00 | 0,00 |
| 1.7.1.8.06.1.1.00.00 | MDE - RECURSOS PRÓPRIO | 1111.001 | 0,00 | 923,06 | 0,00 | 795,00 | 0,00 | 0,00 |
| 1.7.1.8.06.1.1.00.00 | MDE - RECURSOS PRÓPRIO | 1111.001 | 0,00 | 923,06 | 0,00 | 860,00 | 0,00 | 0,00 |
| 1.7.1.8.06.1.1.00.00 | TESOURO - PREFEITURA | 1001.001 | 0,00 | 14.768,92 | 0,00 | 12.000,00 | 0,00 | 0,00 |
| 1.7.1.8.06.1.1.00.00 | TESOURO - PREFEITURA | 1001.001 | 0,00 | 14.768,92 | 0,00 | 12.720,00 | 0,00 | 0,00 |
| 1.7.1.8.06.1.1.00.00 | TESOURO - PREFEITURA | 1001.001 | 0,00 | 14.768,92 | 0,00 | 13.760,00 | 0,00 | 0,00 |



PREFEITURA MUNICIPAL DE IBICUÍ
PRACA SAO PEDRO, 100
CENTRO
IBICUI - BA
C.N.P.J.: 13.857.701/0001-93

Anexo XII, da Lei Orçamentária Anual - Orçamento 2020
Demonstrativo da Evolução da Receita nos últimos 3 anos e sua projeção para os dois anos seguintes

Demonstrativo da Evolução da Receita nos últimos 3 anos e sua

| Código | Descrição | Fonte | Realizado | | Orçado | | Projeção | |
|----------------------|-------------------------------------------------------|----------|-----------|--------------|--------------|---------------|---------------|---------------|
| | | | 2017 | 2018 | 2019 | 2020 | 2021 | 2022 |
| 1.7.1.8.09.1.1.02.00 | Transferência de Recursos da | | 0,00 | 0,00 | 0,00 | 18.000.000,00 | 18.952.200,00 | 19.751.982,84 |
| 1.7.1.8.09.1.1.02.00 | Ação Judicial FUNDEF - Precatórios | 1195.000 | 0,00 | 0,00 | 0,00 | 18.000.000,00 | 18.952.200,00 | 19.751.982,84 |
| 1.7.1.8.10.0.0.00.00 | Transferências de Convênios da União e de Suas | | 0,00 | 0,00 | 355.780,00 | 384.242,00 | 0,00 | 0,00 |
| 1.7.1.8.10.1.0.00.00 | Transferências de Convênios da União para o | | 0,00 | 0,00 | 150.380,00 | 162.410,00 | 0,00 | 0,00 |
| 1.7.1.8.10.1.1.00.00 | Transferências de Convênios da União para o | | 0,00 | 0,00 | 150.380,00 | 162.410,00 | 0,00 | 0,00 |
| 1.7.1.8.10.1.1.00.00 | CONVÊNIOS - SAÚDE | 1220.001 | 0,00 | 0,00 | 0,00 | 103.000,00 | 0,00 | 0,00 |
| 1.7.1.8.10.1.1.00.00 | CONVÊNIOS - SAÚDE | 1220.001 | 0,00 | 0,00 | 0,00 | 150.380,00 | 0,00 | 0,00 |
| 1.7.1.8.10.1.1.00.00 | CONVÊNIOS - SAÚDE | 1220.001 | 0,00 | 0,00 | 0,00 | 162.410,00 | 0,00 | 0,00 |
| 1.7.1.8.10.2.0.00.00 | Transferências de Convênios da União | | 0,00 | 0,00 | 106.000,00 | 114.480,00 | 0,00 | 0,00 |
| 1.7.1.8.10.2.1.00.00 | Transferências de Convênios da União | | 0,00 | 0,00 | 106.000,00 | 114.480,00 | 0,00 | 0,00 |
| 1.7.1.8.10.2.1.00.00 | CONVÊNIOS - EDUCAÇÃO | 1120.001 | 0,00 | 0,00 | 0,00 | 100.000,00 | 0,00 | 0,00 |
| 1.7.1.8.10.2.1.00.00 | CONVÊNIOS - EDUCAÇÃO | 1120.001 | 0,00 | 0,00 | 0,00 | 106.000,00 | 0,00 | 0,00 |
| 1.7.1.8.10.2.1.00.00 | CONVÊNIOS - EDUCAÇÃO | 1120.001 | 0,00 | 0,00 | 0,00 | 114.480,00 | 0,00 | 0,00 |
| 1.7.1.8.10.9.0.00.00 | Outras Transferências de Convênios da União | | 0,00 | 0,00 | 99.400,00 | 107.352,00 | 0,00 | 0,00 |
| 1.7.1.8.10.9.1.00.00 | Outras Transferências de Convênios da União - | | 0,00 | 0,00 | 99.400,00 | 107.352,00 | 0,00 | 0,00 |
| 1.7.1.8.10.9.1.00.00 | CONVÊNIOS - OUTROS | 1942.001 | 0,00 | 0,00 | 0,00 | 92.000,00 | 0,00 | 0,00 |
| 1.7.1.8.10.9.1.00.00 | CONVÊNIOS - OUTROS | 1942.001 | 0,00 | 0,00 | 0,00 | 99.400,00 | 0,00 | 0,00 |
| 1.7.1.8.10.9.1.00.00 | CONVÊNIOS - OUTROS | 1942.001 | 0,00 | 0,00 | 0,00 | 107.352,00 | 0,00 | 0,00 |
| 1.7.1.8.99.0.0.00.00 | Outras Transferências da União | | 0,00 | 2.645,92 | 26.540,00 | 28.664,00 | 0,00 | 0,00 |
| 1.7.1.8.99.1.0.00.00 | Outras Transferências da União | | 0,00 | 2.645,92 | 26.540,00 | 28.664,00 | 0,00 | 0,00 |
| 1.7.1.8.99.1.1.00.00 | Outras Transferências da União - Principal | | 0,00 | 2.645,92 | 26.540,00 | 28.664,00 | 0,00 | 0,00 |
| 1.7.1.8.99.1.1.00.00 | FEX | 1990.001 | 0,00 | 2.645,92 | 0,00 | 25.000,00 | 0,00 | 0,00 |
| 1.7.1.8.99.1.1.00.00 | FEX | 1990.001 | 0,00 | 2.645,92 | 0,00 | 26.540,00 | 0,00 | 0,00 |
| 1.7.1.8.99.1.1.00.00 | FEX | 1990.001 | 0,00 | 2.645,92 | 0,00 | 28.664,00 | 0,00 | 0,00 |
| 1.7.2.0.00.0.0.00.00 | Transferências dos Estados e do Distrito Federal e de | | 0,00 | 7.017.279,95 | 5.119.982,00 | 5.529.586,00 | 0,00 | 0,00 |
| 1.7.2.8.00.0.0.00.00 | Transferências dos Estados - Especifica E/M | | 0,00 | 7.017.279,95 | 5.119.982,00 | 5.529.586,00 | 0,00 | 0,00 |
| 1.7.2.8.01.0.0.00.00 | Participação na Receita dos Estados | | 0,00 | 6.154.477,71 | 4.155.190,00 | 4.487.610,00 | 0,00 | 0,00 |



PREFEITURA MUNICIPAL DE IBICUI

PRACA SAO PEDRO, 100
CENTRO
IBICUI - BA
C.N.P.J.: 13.857.701/0001-93

Anexo XII, da Lei Orçamentária Anual - Orçamento 2020
Demonstrativo da Evolução da Receita nos últimos 3 anos e sua projeção para os dois anos seguintes

Demonstrativo da Evolução da Receita nos últimos 3 anos e sua

| Código | Descrição | Fonte | Realizado | | Orçado | | Projeção | |
|------------------------|--------------------------------------------|----------|-----------|--------------|--------------|--------------|----------|------|
| | | | 2017 | 2018 | 2019 | 2020 | 2021 | 2022 |
| 1.7.2.8.01.1.0.00.00 | Cota-Parte do ICMS | | 0,00 | 5.696.652,17 | 3.853.100,00 | 4.161.300,00 | 0,00 | 0,00 |
| 1.7.2.8.01.1.1.00.00 | Cota-Parte do ICMS - Principal | | 0,00 | 5.696.652,17 | 3.853.100,00 | 4.161.300,00 | 0,00 | 0,00 |
| 1.7.2.8.01.1.1.1.00.00 | FMS - RECURSOS PRÓPRIOS | 1211.001 | 0,00 | 854.497,83 | 0,00 | 545.250,00 | 0,00 | 0,00 |
| 1.7.2.8.01.1.1.1.00.00 | FMS - RECURSOS PRÓPRIOS | 1211.001 | 0,00 | 854.497,83 | 0,00 | 577.965,00 | 0,00 | 0,00 |
| 1.7.2.8.01.1.1.1.00.00 | FMS - RECURSOS PRÓPRIOS | 1211.001 | 0,00 | 854.497,83 | 0,00 | 624.195,00 | 0,00 | 0,00 |
| 1.7.2.8.01.1.1.1.00.00 | MDE - RECURSOS PRÓPRIO | 1111.001 | 0,00 | 284.832,61 | 0,00 | 181.750,00 | 0,00 | 0,00 |
| 1.7.2.8.01.1.1.1.00.00 | MDE - RECURSOS PRÓPRIO | 1111.001 | 0,00 | 284.832,61 | 0,00 | 192.655,00 | 0,00 | 0,00 |
| 1.7.2.8.01.1.1.1.00.00 | MDE - RECURSOS PRÓPRIO | 1111.001 | 0,00 | 284.832,61 | 0,00 | 208.065,00 | 0,00 | 0,00 |
| 1.7.2.8.01.1.1.1.00.00 | TESOURO - PREFEITURA | 1001.001 | 0,00 | 4.557.321,74 | 0,00 | 2.908.000,00 | 0,00 | 0,00 |
| 1.7.2.8.01.1.1.1.00.00 | TESOURO - PREFEITURA | 1001.001 | 0,00 | 4.557.321,74 | 0,00 | 3.082.480,00 | 0,00 | 0,00 |
| 1.7.2.8.01.1.1.1.00.00 | TESOURO - PREFEITURA | 1001.001 | 0,00 | 4.557.321,74 | 0,00 | 3.329.040,00 | 0,00 | 0,00 |
| 1.7.2.8.01.2.0.00.00 | Cota-Parte do IPVA | | 0,00 | 361.171,58 | 233.200,00 | 251.900,00 | 0,00 | 0,00 |
| 1.7.2.8.01.2.1.00.00 | Cota-Parte do IPVA - Principal | | 0,00 | 361.171,58 | 233.200,00 | 251.900,00 | 0,00 | 0,00 |
| 1.7.2.8.01.2.1.00.00 | FMS - RECURSOS PRÓPRIOS | 1211.001 | 0,00 | 54.175,74 | 0,00 | 33.000,00 | 0,00 | 0,00 |
| 1.7.2.8.01.2.1.00.00 | FMS - RECURSOS PRÓPRIOS | 1211.001 | 0,00 | 54.175,74 | 0,00 | 34.980,00 | 0,00 | 0,00 |
| 1.7.2.8.01.2.1.00.00 | FMS - RECURSOS PRÓPRIOS | 1211.001 | 0,00 | 54.175,74 | 0,00 | 37.785,00 | 0,00 | 0,00 |
| 1.7.2.8.01.2.1.00.00 | MDE - RECURSOS PRÓPRIO | 1111.001 | 0,00 | 18.058,58 | 0,00 | 11.000,00 | 0,00 | 0,00 |
| 1.7.2.8.01.2.1.00.00 | MDE - RECURSOS PRÓPRIO | 1111.001 | 0,00 | 18.058,58 | 0,00 | 11.660,00 | 0,00 | 0,00 |
| 1.7.2.8.01.2.1.00.00 | MDE - RECURSOS PRÓPRIO | 1111.001 | 0,00 | 18.058,58 | 0,00 | 12.595,00 | 0,00 | 0,00 |
| 1.7.2.8.01.2.1.00.00 | TESOURO - PREFEITURA | 1001.001 | 0,00 | 288.937,26 | 0,00 | 176.000,00 | 0,00 | 0,00 |
| 1.7.2.8.01.2.1.00.00 | TESOURO - PREFEITURA | 1001.001 | 0,00 | 288.937,26 | 0,00 | 186.560,00 | 0,00 | 0,00 |
| 1.7.2.8.01.2.1.00.00 | TESOURO - PREFEITURA | 1001.001 | 0,00 | 288.937,26 | 0,00 | 201.520,00 | 0,00 | 0,00 |
| 1.7.2.8.01.3.0.00.00 | Cota-Parte do IPI - Municípios | | 0,00 | 49.199,33 | 42.400,00 | 45.800,00 | 0,00 | 0,00 |
| 1.7.2.8.01.3.1.00.00 | Cota-Parte do IPI - Municípios - Principal | | 0,00 | 49.199,33 | 42.400,00 | 45.800,00 | 0,00 | 0,00 |



PREFEITURA MUNICIPAL DE IBICUÍ
PRACA SAO PEDRO, 100
CENTRO
IBICUI - BA
C.N.P.J.: 13.857.701/0001-93

Anexo XII, da Lei Orçamentária Anual - Orçamento 2020
Demonstrativo da Evolução da Receita nos últimos 3 anos e sua projeção para os dois anos seguintes

Demonstrativo da Evolução da Receita nos últimos 3 anos e sua

| Código | Descrição | Fonte | Realizado | Realizado | Orçado | Orçado | Projeção | |
|----------------------|----------------------------------------------|----------|-----------|------------|------------|------------|------------|------------|
| | | | 2017 | 2018 | 2019 | 2020 | 2021 | 2022 |
| 1.7.2.8.01.3.1.00.00 | FMS - RECURSOS PRÓPRIOS | 1211.001 | 0,00 | 7.379,90 | 0,00 | 6.000,00 | 0,00 | 0,00 |
| 1.7.2.8.01.3.1.00.00 | FMS - RECURSOS PRÓPRIOS | 1211.001 | 0,00 | 7.379,90 | 0,00 | 6.360,00 | 0,00 | 0,00 |
| 1.7.2.8.01.3.1.00.00 | FMS - RECURSOS PRÓPRIOS | 1211.001 | 0,00 | 7.379,90 | 0,00 | 6.870,00 | 0,00 | 0,00 |
| 1.7.2.8.01.3.1.00.00 | MDE - RECURSOS PRÓPRIO | 1111.001 | 0,00 | 2.459,97 | 0,00 | 2.000,00 | 0,00 | 0,00 |
| 1.7.2.8.01.3.1.00.00 | MDE - RECURSOS PRÓPRIO | 1111.001 | 0,00 | 2.459,97 | 0,00 | 2.120,00 | 0,00 | 0,00 |
| 1.7.2.8.01.3.1.00.00 | MDE - RECURSOS PRÓPRIO | 1111.001 | 0,00 | 2.459,97 | 0,00 | 2.290,00 | 0,00 | 0,00 |
| 1.7.2.8.01.3.1.00.00 | TESOURO - PREFEITURA | 1001.001 | 0,00 | 39.359,46 | 0,00 | 32.000,00 | 0,00 | 0,00 |
| 1.7.2.8.01.3.1.00.00 | TESOURO - PREFEITURA | 1001.001 | 0,00 | 39.359,46 | 0,00 | 33.920,00 | 0,00 | 0,00 |
| 1.7.2.8.01.3.1.00.00 | TESOURO - PREFEITURA | 1001.001 | 0,00 | 39.359,46 | 0,00 | 36.640,00 | 0,00 | 0,00 |
| 1.7.2.8.01.4.0.00.00 | Cota-Parte da Contribuição de Intervenção no | | 0,00 | 47.454,63 | 26.490,00 | 28.610,00 | 0,00 | 0,00 |
| 1.7.2.8.01.4.1.00.00 | Cota-Parte da Contribuição de Intervenção no | | 0,00 | 47.454,63 | 26.490,00 | 28.610,00 | 0,00 | 0,00 |
| 1.7.2.8.01.4.1.00.00 | CIDE | 1940.003 | 0,00 | 47.454,63 | 0,00 | 25.000,00 | 0,00 | 0,00 |
| 1.7.2.8.01.4.1.00.00 | CIDE | 1940.003 | 0,00 | 47.454,63 | 0,00 | 26.490,00 | 0,00 | 0,00 |
| 1.7.2.8.01.4.1.00.00 | CIDE | 1940.003 | 0,00 | 47.454,63 | 0,00 | 28.610,00 | 0,00 | 0,00 |
| 1.7.2.8.03.0.0.00.00 | Transferência de Recursos do Estado para | | 0,00 | 681.044,35 | 458.132,00 | 494.783,00 | 0,00 | 0,00 |
| 1.7.2.8.03.1.0.00.00 | Transferência de Recursos do Estado para | | 0,00 | 681.044,35 | 458.132,00 | 494.783,00 | 0,00 | 0,00 |
| 1.7.2.8.03.1.1.00.00 | Transferência de Recursos do Estado para | | 0,00 | 681.044,35 | 458.132,00 | 494.783,00 | 0,00 | 0,00 |
| 1.7.2.8.03.1.1.01.00 | Incentivo Estadual ao Programa Saúde da | | 0,00 | 137.253,51 | 57.452,00 | 62.048,00 | 65.330,34 | 68.087,28 |
| 1.7.2.8.03.1.1.01.00 | FMS - RECURSOS VINCULADOS | 1212.001 | 0,00 | 137.253,51 | 0,00 | 54.200,00 | 57.067,18 | 59.475,42 |
| 1.7.2.8.03.1.1.01.00 | FMS - RECURSOS VINCULADOS | 1212.001 | 0,00 | 137.253,51 | 0,00 | 57.452,00 | 60.491,21 | 63.043,94 |
| 1.7.2.8.03.1.1.01.00 | FMS - RECURSOS VINCULADOS | 1212.001 | 0,00 | 137.253,51 | 0,00 | 62.048,00 | 65.330,34 | 68.087,28 |
| 1.7.2.8.03.1.1.02.00 | Gestão de Média e Alta Complexidade - TFD | | 0,00 | 0,00 | 28.620,00 | 30.910,00 | 32.545,14 | 33.918,54 |
| 1.7.2.8.03.1.1.02.00 | FMS - RECURSOS VINCULADOS | 1212.001 | 0,00 | 0,00 | 0,00 | 27.000,00 | 28.428,30 | 29.627,97 |
| 1.7.2.8.03.1.1.02.00 | FMS - RECURSOS VINCULADOS | 1212.001 | 0,00 | 0,00 | 0,00 | 28.620,00 | 30.134,00 | 31.405,65 |
| 1.7.2.8.03.1.1.02.00 | FMS - RECURSOS VINCULADOS | 1212.001 | 0,00 | 0,00 | 0,00 | 30.910,00 | 32.545,14 | 33.918,54 |
| 1.7.2.8.03.1.1.03.00 | Gestão de Média e Alta Complexidade - AIH | | 0,00 | 207.384,99 | 105.364,00 | 113.793,00 | 119.812,65 | 124.868,74 |



PREFEITURA MUNICIPAL DE IBICUÍ

PRACA SAO PEDRO, 100
CENTRO
IBICUI - BA
C.N.P.J.: 13.857.701/0001-93

Anexo XII, da Lei Orçamentária Anual - Orçamento 2020
Demonstrativo da Evolução da Receita nos últimos 3 anos e sua projeção para os dois anos seguintes

Demonstrativo da Evolução da Receita nos últimos 3 anos e sua

| Código | Descrição | Fonte | Realizado | | Orçado | | Projeção | |
|----------------------|-----------------------------------------------|----------|-----------|------------|------------|------------|------------|------------|
| | | | 2017 | 2018 | 2019 | 2020 | 2021 | 2022 |
| 1.7.2.8.03.1.1.03.00 | FMS - RECURSOS VINCULADOS | 1212.001 | 0,00 | 207.384,99 | 0,00 | 99.400,00 | 104.658,26 | 109.074,84 |
| 1.7.2.8.03.1.1.03.00 | FMS - RECURSOS VINCULADOS | 1212.001 | 0,00 | 207.384,99 | 0,00 | 105.364,00 | 110.937,76 | 115.619,33 |
| 1.7.2.8.03.1.1.03.00 | FMS - RECURSOS VINCULADOS | 1212.001 | 0,00 | 207.384,99 | 0,00 | 113.793,00 | 119.812,65 | 124.868,74 |
| 1.7.2.8.03.1.1.04.00 | Gestão de Média e Alta Complexidade - | | 0,00 | 336.405,85 | 266.696,00 | 288.032,00 | 303.268,89 | 316.066,84 |
| 1.7.2.8.03.1.1.04.00 | FMS - RECURSOS VINCULADOS | 1212.001 | 0,00 | 336.405,85 | 0,00 | 251.600,00 | 264.909,64 | 276.088,83 |
| 1.7.2.8.03.1.1.04.00 | FMS - RECURSOS VINCULADOS | 1212.001 | 0,00 | 336.405,85 | 0,00 | 266.696,00 | 280.804,22 | 292.654,16 |
| 1.7.2.8.03.1.1.04.00 | FMS - RECURSOS VINCULADOS | 1212.001 | 0,00 | 336.405,85 | 0,00 | 288.032,00 | 303.268,89 | 316.066,84 |
| 1.7.2.8.10.0.0.00.00 | Transferência de Convênios dos Estados e do | | 0,00 | 129.478,53 | 371.000,00 | 400.680,00 | 0,00 | 0,00 |
| 1.7.2.8.10.1.0.00.00 | Transferências de Convênio dos Estados para o | | 0,00 | 0,00 | 106.000,00 | 114.480,00 | 0,00 | 0,00 |
| 1.7.2.8.10.1.1.00.00 | Transferências de Convênio dos Estados para o | | 0,00 | 0,00 | 106.000,00 | 114.480,00 | 0,00 | 0,00 |
| 1.7.2.8.10.1.1.00.00 | CONVÊNIO - SAÚDE | 1220.001 | 0,00 | 0,00 | 0,00 | 100.000,00 | 0,00 | 0,00 |
| 1.7.2.8.10.1.1.00.00 | CONVÊNIO - SAÚDE | 1220.001 | 0,00 | 0,00 | 0,00 | 106.000,00 | 0,00 | 0,00 |
| 1.7.2.8.10.1.1.00.00 | CONVÊNIO - SAÚDE | 1220.001 | 0,00 | 0,00 | 0,00 | 114.480,00 | 0,00 | 0,00 |
| 1.7.2.8.10.2.0.00.00 | Transferências de Convênio dos Estados | | 0,00 | 76.800,00 | 159.000,00 | 171.720,00 | 0,00 | 0,00 |
| 1.7.2.8.10.2.1.00.00 | Transferências de Convênio dos Estados | | 0,00 | 76.800,00 | 159.000,00 | 171.720,00 | 0,00 | 0,00 |
| 1.7.2.8.10.2.1.00.00 | CONVÊNIO - EDUCAÇÃO | 1120.001 | 0,00 | 76.800,00 | 0,00 | 150.000,00 | 0,00 | 0,00 |
| 1.7.2.8.10.2.1.00.00 | CONVÊNIO - EDUCAÇÃO | 1120.001 | 0,00 | 76.800,00 | 0,00 | 159.000,00 | 0,00 | 0,00 |
| 1.7.2.8.10.2.1.00.00 | CONVÊNIO - EDUCAÇÃO | 1120.001 | 0,00 | 76.800,00 | 0,00 | 171.720,00 | 0,00 | 0,00 |
| 1.7.2.8.10.9.0.00.00 | Outras Transferências de Convênio dos Estados | | 0,00 | 52.678,53 | 106.000,00 | 114.480,00 | 0,00 | 0,00 |
| 1.7.2.8.10.9.1.00.00 | Outras Transferências de Convênio dos Estados | | 0,00 | 52.678,53 | 106.000,00 | 114.480,00 | 0,00 | 0,00 |
| 1.7.2.8.10.9.1.00.00 | CONVÊNIO - OUTROS | 1942.001 | 0,00 | 52.678,53 | 0,00 | 100.000,00 | 0,00 | 0,00 |
| 1.7.2.8.10.9.1.00.00 | CONVÊNIO - OUTROS | 1942.001 | 0,00 | 52.678,53 | 0,00 | 106.000,00 | 0,00 | 0,00 |
| 1.7.2.8.10.9.1.00.00 | CONVÊNIO - OUTROS | 1942.001 | 0,00 | 52.678,53 | 0,00 | 114.480,00 | 0,00 | 0,00 |
| 1.7.2.8.99.0.0.00.00 | Outras Transferências dos Estados | | 0,00 | 52.279,36 | 135.660,00 | 146.513,00 | 0,00 | 0,00 |
| 1.7.2.8.99.1.0.00.00 | Outras Transferências dos Estados | | 0,00 | 52.279,36 | 135.660,00 | 146.513,00 | 0,00 | 0,00 |
| 1.7.2.8.99.1.1.00.00 | Outras Transferências dos Estados - Principal | | 0,00 | 52.279,36 | 135.660,00 | 146.513,00 | 0,00 | 0,00 |
| 1.7.2.8.99.1.1.01.00 | FCBA - Fundo de Cultura do Estado da Bahia | | 0,00 | 14.770,36 | 8.480,00 | 9.160,00 | 9.644,56 | 10.051,56 |



PREFEITURA MUNICIPAL DE IBICUÍ
PRACA SAO PEDRO, 100
CENTRO
IBICUI - BA
C.N.P.J.: 13.857.701/0001-93

Anexo XII, da Lei Orçamentária Anual - Orçamento 2020
Demonstrativo da Evolução da Receita nos últimos 3 anos e sua projeção para os dois anos seguintes

Demonstrativo da Evolução da Receita nos últimos 3 anos e sua

| Código | Descrição | Fonte | Realizado | | Orçado | | Projeção | |
|----------------------|--------------------------------------------------|----------|-----------|---------------|---------------|---------------|-----------|-----------|
| | | | 2017 | 2018 | 2019 | 2020 | 2021 | 2022 |
| 1.7.2.8.99.1.1.01.00 | FCBA | 1943.004 | 0,00 | 14.770,36 | 0,00 | 8.000,00 | 8.423,20 | 8.778,66 |
| 1.7.2.8.99.1.1.01.00 | FCBA | 1943.004 | 0,00 | 14.770,36 | 0,00 | 8.480,00 | 8.928,59 | 9.305,38 |
| 1.7.2.8.99.1.1.01.00 | FCBA | 1943.004 | 0,00 | 14.770,36 | 0,00 | 9.160,00 | 9.644,56 | 10.051,56 |
| 1.7.2.8.99.1.1.02.00 | FEAS - CRAS - Có-Financiamento | | 0,00 | 18.567,00 | 27.240,00 | 29.419,00 | 30.975,27 | 32.282,42 |
| 1.7.2.8.99.1.1.02.00 | FEAS | 1390.001 | 0,00 | 18.567,00 | 0,00 | 25.700,00 | 27.059,53 | 28.201,44 |
| 1.7.2.8.99.1.1.02.00 | FEAS | 1390.001 | 0,00 | 18.567,00 | 0,00 | 27.240,00 | 28.681,00 | 29.891,33 |
| 1.7.2.8.99.1.1.02.00 | FEAS | 1390.001 | 0,00 | 18.567,00 | 0,00 | 29.419,00 | 30.975,27 | 32.282,42 |
| 1.7.2.8.99.1.1.03.00 | FEAS - BE - Benefícios Eventuais | | 0,00 | 6.000,00 | 27.240,00 | 29.419,00 | 30.975,27 | 32.282,42 |
| 1.7.2.8.99.1.1.03.00 | FEAS | 1390.001 | 0,00 | 6.000,00 | 0,00 | 25.700,00 | 27.059,53 | 28.201,44 |
| 1.7.2.8.99.1.1.03.00 | FEAS | 1390.001 | 0,00 | 6.000,00 | 0,00 | 27.240,00 | 28.681,00 | 29.891,33 |
| 1.7.2.8.99.1.1.03.00 | FEAS | 1390.001 | 0,00 | 6.000,00 | 0,00 | 29.419,00 | 30.975,27 | 32.282,42 |
| 1.7.2.8.99.1.1.04.00 | FEAS - CREAS - Có-Financiamento | | 0,00 | 6.750,00 | 27.240,00 | 29.419,00 | 30.975,27 | 32.282,42 |
| 1.7.2.8.99.1.1.04.00 | FEAS | 1390.001 | 0,00 | 6.750,00 | 0,00 | 25.700,00 | 27.059,53 | 28.201,44 |
| 1.7.2.8.99.1.1.04.00 | FEAS | 1390.001 | 0,00 | 6.750,00 | 0,00 | 27.240,00 | 28.681,00 | 29.891,33 |
| 1.7.2.8.99.1.1.04.00 | FEAS | 1390.001 | 0,00 | 6.750,00 | 0,00 | 29.419,00 | 30.975,27 | 32.282,42 |
| 1.7.2.8.99.1.1.05.00 | FEAS - SCFV - Có-Financiamento | | 0,00 | 6.192,00 | 45.460,00 | 49.096,00 | 51.693,18 | 53.874,63 |
| 1.7.2.8.99.1.1.05.00 | FEAS | 1390.001 | 0,00 | 6.192,00 | 0,00 | 42.900,00 | 45.169,41 | 47.075,56 |
| 1.7.2.8.99.1.1.05.00 | FEAS | 1390.001 | 0,00 | 6.192,00 | 0,00 | 45.460,00 | 47.864,83 | 49.884,73 |
| 1.7.2.8.99.1.1.05.00 | FEAS | 1390.001 | 0,00 | 6.192,00 | 0,00 | 49.096,00 | 51.693,18 | 53.874,63 |
| 1.7.5.0.00.0.0.00.00 | Transferências de Outras Instituições Públicas | | 0,00 | 12.995.484,69 | 11.161.800,00 | 12.054.000,00 | 0,00 | 0,00 |
| 1.7.5.8.00.0.0.00.00 | Transferências de Outras Instituições Públicas - | | 0,00 | 12.995.484,69 | 11.161.800,00 | 12.054.000,00 | 0,00 | 0,00 |
| 1.7.5.8.01.0.0.00.00 | Transferências de Recursos do Fundo de | | 0,00 | 12.995.484,69 | 11.161.800,00 | 12.054.000,00 | 0,00 | 0,00 |
| 1.7.5.8.01.1.0.00.00 | Transferências de Recursos do Fundo de | | 0,00 | 10.025.567,47 | 7.897.000,00 | 8.529.000,00 | 0,00 | 0,00 |
| 1.7.5.8.01.1.1.00.00 | Transferências de Recursos do Fundo de | | 0,00 | 10.025.567,47 | 7.897.000,00 | 8.529.000,00 | 0,00 | 0,00 |



PREFEITURA MUNICIPAL DE IBICUÍ

PRACA SAO PEDRO, 100
CENTRO
IBICUI - BA
C.N.P.J.: 13.857.701/0001-93

Anexo XII, da Lei Orçamentária Anual - Orçamento 2020
Demonstrativo da Evolução da Receita nos últimos 3 anos e sua projeção para os dois anos seguintes

Demonstrativo da Evolução da Receita nos últimos 3 anos e sua

| Código | Descrição | Fonte | Realizado | | Orçado | | Projeção | |
|-----------------------|-------------------------------------------------|----------|-----------|--------------|--------------|--------------|----------|------|
| | | | 2017 | 2018 | 2019 | 2020 | 2021 | 2022 |
| 1.7.5.8.01.1.1.00.00 | FUNDEB 40% | 1113.001 | 0,00 | 4.010.226,99 | 0,00 | 2.712.222,00 | 0,00 | 0,00 |
| 1.7.5.8.01.1.1.00.00 | FUNDEB 40% | 1113.001 | 0,00 | 4.010.226,99 | 0,00 | 2.980.000,00 | 0,00 | 0,00 |
| 1.7.5.8.01.1.1.00.00 | FUNDEB 40% | 1113.001 | 0,00 | 4.010.226,99 | 0,00 | 3.158.800,00 | 0,00 | 0,00 |
| 1.7.5.8.01.1.1.00.00 | FUNDEB 60% | 1112.001 | 0,00 | 6.015.340,48 | 0,00 | 4.470.000,00 | 0,00 | 0,00 |
| 1.7.5.8.01.1.1.00.00 | FUNDEB 60% | 1112.001 | 0,00 | 6.015.340,48 | 0,00 | 4.738.200,00 | 0,00 | 0,00 |
| 1.7.5.8.01.1.1.00.00 | FUNDEB 60% | 1112.001 | 0,00 | 6.015.340,48 | 0,00 | 5.816.778,00 | 0,00 | 0,00 |
| 1.7.5.8.01.2.0.00.00 | Transferências de Recursos da Complementação | | 0,00 | 2.969.917,22 | 3.264.800,00 | 3.525.000,00 | 0,00 | 0,00 |
| 1.7.5.8.01.2.1.01.00 | Transferências de Recursos da | | 0,00 | 2.969.917,22 | 3.264.800,00 | 3.525.000,00 | 0,00 | 0,00 |
| 1.7.5.8.01.2.1.01.00 | FUNDEB 40% | 1113.001 | 0,00 | 1.187.966,89 | 0,00 | 959.505,00 | 0,00 | 0,00 |
| 1.7.5.8.01.2.1.01.00 | FUNDEB 40% | 1113.001 | 0,00 | 1.187.966,89 | 0,00 | 1.232.000,00 | 0,00 | 0,00 |
| 1.7.5.8.01.2.1.01.00 | FUNDEB 40% | 1113.001 | 0,00 | 1.187.966,89 | 0,00 | 1.305.920,00 | 0,00 | 0,00 |
| 1.7.5.8.01.2.1.01.00 | FUNDEB 60% | 1112.001 | 0,00 | 1.781.950,33 | 0,00 | 1.848.000,00 | 0,00 | 0,00 |
| 1.7.5.8.01.2.1.01.00 | FUNDEB 60% | 1112.001 | 0,00 | 1.781.950,33 | 0,00 | 1.958.880,00 | 0,00 | 0,00 |
| 1.7.5.8.01.2.1.01.00 | FUNDEB 60% | 1112.001 | 0,00 | 1.781.950,33 | 0,00 | 2.565.495,00 | 0,00 | 0,00 |
| 1.9.0.0.00.0.00.00.00 | Outras Receitas Correntes | | 0,00 | 0,00 | 95.400,00 | 103.032,00 | 0,00 | 0,00 |
| 1.9.1.0.00.0.00.00.00 | Multas Administrativas, Contratuais e Judiciais | | 0,00 | 0,00 | 10.600,00 | 11.448,00 | 0,00 | 0,00 |
| 1.9.1.0.07.0.00.00.00 | Multas Aplicadas pelos Tribunais de Contas | | 0,00 | 0,00 | 10.600,00 | 11.448,00 | 0,00 | 0,00 |
| 1.9.1.0.07.1.0.00.00 | Multas Aplicadas pelos Tribunais de Contas | | 0,00 | 0,00 | 10.600,00 | 11.448,00 | 0,00 | 0,00 |
| 1.9.1.0.07.1.1.01.00 | Multas Aplicadas pelos Tribunais de Contas - | | 0,00 | 0,00 | 10.600,00 | 11.448,00 | 0,00 | 0,00 |
| 1.9.1.0.07.1.1.01.00 | TESOURO - PREFEITURA | 1001.001 | 0,00 | 0,00 | 0,00 | 10.000,00 | 0,00 | 0,00 |
| 1.9.1.0.07.1.1.01.00 | TESOURO - PREFEITURA | 1001.001 | 0,00 | 0,00 | 0,00 | 10.600,00 | 0,00 | 0,00 |
| 1.9.1.0.07.1.1.01.00 | TESOURO - PREFEITURA | 1001.001 | 0,00 | 0,00 | 0,00 | 11.448,00 | 0,00 | 0,00 |
| 1.9.2.0.00.0.00.00.00 | Indenizações, Restituições e Ressarcimentos | | 0,00 | 0,00 | 63.600,00 | 68.688,00 | 0,00 | 0,00 |
| 1.9.2.1.00.0.00.00.00 | Indenizações | | 0,00 | 0,00 | 10.600,00 | 11.448,00 | 0,00 | 0,00 |
| 1.9.2.1.99.0.00.00.00 | Agrega recursos recebidos como ressarcimento | | 0,00 | 0,00 | 10.600,00 | 11.448,00 | 0,00 | 0,00 |
| 1.9.2.1.99.1.0.00.00 | Outras Indenizações | | 0,00 | 0,00 | 10.600,00 | 11.448,00 | 0,00 | 0,00 |
| 1.9.2.1.99.1.1.00.00 | Outras Indenizações - Principal | | 0,00 | 0,00 | 10.600,00 | 11.448,00 | 0,00 | 0,00 |



PREFEITURA MUNICIPAL DE IBICUÍ
PRACA SAO PEDRO, 100
CENTRO
IBICUI - BA
C.N.P.J.: 13.857.701/0001-93

Anexo XII, da Lei Orçamentária Anual - Orçamento 2020
Demonstrativo da Evolução da Receita nos últimos 3 anos e sua projeção para os dois anos seguintes

Demonstrativo da Evolução da Receita nos últimos 3 anos e sua

| Código | Descrição | Fonte | Realizado | Realizado | Orçado | Orçado | Projeção | |
|----------------------|-----------------------------------------------------|----------|-----------|-----------|-----------|-----------|-----------|-----------|
| | | | 2017 | 2018 | 2019 | 2020 | 2021 | 2022 |
| 1.9.2.1.99.1.1.00.00 | TESOURO - PREFEITURA | 1001.001 | 0,00 | 0,00 | 0,00 | 10.000,00 | 0,00 | 0,00 |
| 1.9.2.1.99.1.1.00.00 | TESOURO - PREFEITURA | 1001.001 | 0,00 | 0,00 | 0,00 | 10.600,00 | 0,00 | 0,00 |
| 1.9.2.1.99.1.1.00.00 | TESOURO - PREFEITURA | 1001.001 | 0,00 | 0,00 | 0,00 | 11.448,00 | 0,00 | 0,00 |
| 1.9.2.2.00.0.0.00.00 | Restituições | | 0,00 | 0,00 | 10.600,00 | 11.448,00 | 0,00 | 0,00 |
| 1.9.2.2.99.0.0.00.00 | Outras Restituições | | 0,00 | 0,00 | 10.600,00 | 11.448,00 | 0,00 | 0,00 |
| 1.9.2.2.99.1.0.00.00 | Outras Restituições | | 0,00 | 0,00 | 10.600,00 | 11.448,00 | 0,00 | 0,00 |
| 1.9.2.2.99.1.1.01.00 | Outras Restituições - Principal | | 0,00 | 0,00 | 10.600,00 | 11.448,00 | 0,00 | 0,00 |
| 1.9.2.2.99.1.1.01.00 | TESOURO - PREFEITURA | 1001.001 | 0,00 | 0,00 | 0,00 | 10.000,00 | 0,00 | 0,00 |
| 1.9.2.2.99.1.1.01.00 | TESOURO - PREFEITURA | 1001.001 | 0,00 | 0,00 | 0,00 | 10.600,00 | 0,00 | 0,00 |
| 1.9.2.2.99.1.1.01.00 | TESOURO - PREFEITURA | 1001.001 | 0,00 | 0,00 | 0,00 | 11.448,00 | 0,00 | 0,00 |
| 1.9.2.3.00.0.0.00.00 | Ressarcimentos | | 0,00 | 0,00 | 42.400,00 | 45.792,00 | 0,00 | 0,00 |
| 1.9.2.3.99.0.0.00.00 | Outros Ressarcimentos | | 0,00 | 0,00 | 42.400,00 | 45.792,00 | 0,00 | 0,00 |
| 1.9.2.3.99.1.0.00.00 | Outros Ressarcimentos | | 0,00 | 0,00 | 42.400,00 | 45.792,00 | 0,00 | 0,00 |
| 1.9.2.3.99.1.3.00.00 | Outros Ressarcimentos - Dívida Ativa | | 0,00 | 0,00 | 42.400,00 | 45.792,00 | 0,00 | 0,00 |
| 1.9.2.3.99.1.3.00.00 | TESOURO - PREFEITURA | 1001.001 | 0,00 | 0,00 | 0,00 | 40.000,00 | 0,00 | 0,00 |
| 1.9.2.3.99.1.3.00.00 | TESOURO - PREFEITURA | 1001.001 | 0,00 | 0,00 | 0,00 | 42.400,00 | 0,00 | 0,00 |
| 1.9.2.3.99.1.3.00.00 | TESOURO - PREFEITURA | 1001.001 | 0,00 | 0,00 | 0,00 | 45.792,00 | 0,00 | 0,00 |
| 1.9.3.0.00.0.0.00.00 | Bens, Direitos e Valores Incorporados ao Patrimônio | | 0,00 | 0,00 | 10.600,00 | 11.448,00 | 0,00 | 0,00 |
| 1.9.3.1.99.9.9.00.00 | Receita da Dívida Ativa de Outros Tributos | | 0,00 | 0,00 | 10.600,00 | 11.448,00 | 12.053,60 | 12.562,26 |
| 1.9.3.1.99.9.9.00.00 | TESOURO - PREFEITURA | 1001.001 | 0,00 | 0,00 | 0,00 | 10.000,00 | 10.529,00 | 10.973,32 |
| 1.9.3.1.99.9.9.00.00 | TESOURO - PREFEITURA | 1001.001 | 0,00 | 0,00 | 0,00 | 10.600,00 | 11.160,74 | 11.631,72 |
| 1.9.3.1.99.9.9.00.00 | TESOURO - PREFEITURA | 1001.001 | 0,00 | 0,00 | 0,00 | 11.448,00 | 12.053,60 | 12.562,26 |
| 1.9.9.0.00.0.0.00.00 | Demais Receitas Correntes | | 0,00 | 0,00 | 10.600,00 | 11.448,00 | 0,00 | 0,00 |
| 1.9.9.0.99.0.0.00.00 | Outras Receitas | | 0,00 | 0,00 | 10.600,00 | 11.448,00 | 0,00 | 0,00 |
| 1.9.9.0.99.1.0.00.00 | Outras Receitas - Primárias | | 0,00 | 0,00 | 10.600,00 | 11.448,00 | 0,00 | 0,00 |
| 1.9.9.0.99.1.3.00.00 | Outras Receitas - Primárias - Dívida Ativa | | 0,00 | 0,00 | 10.600,00 | 11.448,00 | 0,00 | 0,00 |



PREFEITURA MUNICIPAL DE IBICUÍ

PRACA SAO PEDRO, 100
CENTRO
IBICUI - BA
C.N.P.J.: 13.857.701/0001-93

Anexo XII, da Lei Orçamentária Anual - Orçamento 2020
Demonstrativo da Evolução da Receita nos últimos 3 anos e sua projeção para os dois anos seguintes

Demonstrativo da Evolução da Receita nos últimos 3 anos e sua

| Código | Descrição | Fonte | Realizado | | Orçado | | Projeção | |
|----------------------|------------------------------------------------|----------|-----------|--------------|--------------|--------------|----------|------|
| | | | 2017 | 2018 | 2019 | 2020 | 2021 | 2022 |
| 1.9.9.0.99.1.3.00.00 | TESOURO - PREFEITURA | 1001.001 | 0,00 | 0,00 | 0,00 | 10.000,00 | 0,00 | 0,00 |
| 1.9.9.0.99.1.3.00.00 | TESOURO - PREFEITURA | 1001.001 | 0,00 | 0,00 | 0,00 | 10.600,00 | 0,00 | 0,00 |
| 1.9.9.0.99.1.3.00.00 | TESOURO - PREFEITURA | 1001.001 | 0,00 | 0,00 | 0,00 | 11.448,00 | 0,00 | 0,00 |
| 2.0.0.0.00.0.0.00.00 | Receitas de Capital | | 0,00 | 1.636.716,66 | 4.133.800,00 | 7.864.652,00 | 0,00 | 0,00 |
| 2.2.0.0.00.0.0.00.00 | Alienação de Bens | | 0,00 | 0,00 | 84.800,00 | 91.584,00 | 0,00 | 0,00 |
| 2.2.1.0.00.0.0.00.00 | Alienação de Bens Móveis | | 0,00 | 0,00 | 42.400,00 | 45.792,00 | 0,00 | 0,00 |
| 2.2.1.3.00.0.0.00.00 | Alienação de Bens Móveis e Semoventes | | 0,00 | 0,00 | 42.400,00 | 45.792,00 | 0,00 | 0,00 |
| 2.2.1.3.00.1.0.00.00 | Alienação de Bens Móveis e Semoventes | | 0,00 | 0,00 | 42.400,00 | 45.792,00 | 0,00 | 0,00 |
| 2.2.1.3.00.1.1.00.00 | Alienação de Bens Móveis e Semoventes - | | 0,00 | 0,00 | 42.400,00 | 45.792,00 | 0,00 | 0,00 |
| 2.2.1.3.00.1.1.00.00 | TESOURO - PREFEITURA | 1001.001 | 0,00 | 0,00 | 0,00 | 40.000,00 | 0,00 | 0,00 |
| 2.2.1.3.00.1.1.00.00 | TESOURO - PREFEITURA | 1001.001 | 0,00 | 0,00 | 0,00 | 42.400,00 | 0,00 | 0,00 |
| 2.2.1.3.00.1.1.00.00 | TESOURO - PREFEITURA | 1001.001 | 0,00 | 0,00 | 0,00 | 45.792,00 | 0,00 | 0,00 |
| 2.2.2.0.00.0.0.00.00 | Alienação de Bens Imóveis | | 0,00 | 0,00 | 42.400,00 | 45.792,00 | 0,00 | 0,00 |
| 2.2.2.0.00.1.0.00.00 | Alienação de Bens Imóveis | | 0,00 | 0,00 | 42.400,00 | 45.792,00 | 0,00 | 0,00 |
| 2.2.2.0.00.1.1.00.00 | Alienação de Bens Imóveis - Principal | | 0,00 | 0,00 | 42.400,00 | 45.792,00 | 0,00 | 0,00 |
| 2.2.2.0.00.1.1.00.00 | ALIENAÇÃO DE BENS - PREFEITURA | 1930.001 | 0,00 | 0,00 | 0,00 | 40.000,00 | 0,00 | 0,00 |
| 2.2.2.0.00.1.1.00.00 | ALIENAÇÃO DE BENS - PREFEITURA | 1930.001 | 0,00 | 0,00 | 0,00 | 42.400,00 | 0,00 | 0,00 |
| 2.2.2.0.00.1.1.00.00 | ALIENAÇÃO DE BENS - PREFEITURA | 1930.001 | 0,00 | 0,00 | 0,00 | 45.792,00 | 0,00 | 0,00 |
| 2.4.0.0.00.0.0.00.00 | Transferências de Capital | | 0,00 | 1.636.716,66 | 4.049.000,00 | 7.773.068,00 | 0,00 | 0,00 |
| 2.4.1.0.00.0.0.00.00 | Transferências da União e de suas Entidades | | 0,00 | 1.233.419,11 | 2.671.000,00 | 5.084.828,00 | 0,00 | 0,00 |
| 2.4.1.8.00.0.0.00.00 | Transferências da União | | 0,00 | 1.233.419,11 | 2.671.000,00 | 5.084.828,00 | 0,00 | 0,00 |
| 2.4.1.8.03.0.0.00.00 | Transferências de Recursos do Sistema Único de | | 0,00 | 129.850,00 | 106.000,00 | 114.480,00 | 0,00 | 0,00 |
| 2.4.1.8.03.1.0.00.00 | Transferências de Recursos do Sistema Único de | | 0,00 | 129.850,00 | 106.000,00 | 114.480,00 | 0,00 | 0,00 |
| 2.4.1.8.03.1.1.00.00 | Transferências de Recursos do Sistema Único | | 0,00 | 129.850,00 | 106.000,00 | 114.480,00 | 0,00 | 0,00 |
| 2.4.1.8.03.1.1.00.00 | CONVÊNIOS - OUTROS | 1942.001 | 0,00 | 129.850,00 | 0,00 | 100.000,00 | 0,00 | 0,00 |
| 2.4.1.8.03.1.1.00.00 | CONVÊNIOS - OUTROS | 1942.001 | 0,00 | 129.850,00 | 0,00 | 106.000,00 | 0,00 | 0,00 |
| 2.4.1.8.03.1.1.00.00 | CONVÊNIOS - SAÚDE | 1220.001 | 0,00 | 0,00 | 0,00 | 114.480,00 | 0,00 | 0,00 |



PREFEITURA MUNICIPAL DE IBICUÍ
PRACA SAO PEDRO, 100
CENTRO
IBICUI - BA
C.N.P.J.: 13.857.701/0001-93

Anexo XII, da Lei Orçamentária Anual - Orçamento 2020
Demonstrativo da Evolução da Receita nos últimos 3 anos e sua projeção para os dois anos seguintes

Demonstrativo da Evolução da Receita nos últimos 3 anos e sua

| Código | Descrição | Fonte | Realizado | | Orçado | | Projeção | |
|----------------------|-------------------------------------------------------|----------|-----------|--------------|--------------|--------------|----------|------|
| | | | 2017 | 2018 | 2019 | 2020 | 2021 | 2022 |
| 2.4.1.8.05.0.0.00.00 | Transferências de Recursos Destinados a | | 0,00 | 0,00 | 106.000,00 | 114.480,00 | 0,00 | 0,00 |
| 2.4.1.8.05.1.0.00.00 | Transferências de Recursos Destinados a | | 0,00 | 0,00 | 106.000,00 | 114.480,00 | 0,00 | 0,00 |
| 2.4.1.8.05.1.0.00.00 | Prog de Apoio ao Transp Escolar para Educação | | 0,00 | 0,00 | 106.000,00 | 114.480,00 | 0,00 | 0,00 |
| 2.4.1.8.05.1.1.00.00 | Transferências de Recursos Destinados a | | 0,00 | 0,00 | 106.000,00 | 114.480,00 | 0,00 | 0,00 |
| 2.4.1.8.05.1.1.00.00 | CONVÊNIOS - EDUCAÇÃO | 1120.001 | 0,00 | 0,00 | 0,00 | 100.000,00 | 0,00 | 0,00 |
| 2.4.1.8.05.1.1.00.00 | CONVÊNIOS - EDUCAÇÃO | 1120.001 | 0,00 | 0,00 | 0,00 | 106.000,00 | 0,00 | 0,00 |
| 2.4.1.8.05.1.1.00.00 | CONVÊNIOS - EDUCAÇÃO | 1120.001 | 0,00 | 0,00 | 0,00 | 114.480,00 | 0,00 | 0,00 |
| 2.4.1.8.10.0.0.00.00 | Transferência de Convênios da União e de suas | | 0,00 | 1.103.569,11 | 2.459.000,00 | 4.855.868,00 | 0,00 | 0,00 |
| 2.4.1.8.10.1.0.00.00 | Transferências de Convênio da União para o | | 0,00 | 0,00 | 106.000,00 | 575.104,00 | 0,00 | 0,00 |
| 2.4.1.8.10.1.1.00.00 | Transferências de Convênio da União para o | | 0,00 | 0,00 | 106.000,00 | 575.104,00 | 0,00 | 0,00 |
| 2.4.1.8.10.1.1.00.00 | CONVÊNIOS - SAÚDE | 1220.001 | 0,00 | 0,00 | 0,00 | 100.000,00 | 0,00 | 0,00 |
| 2.4.1.8.10.1.1.00.00 | CONVÊNIOS - SAÚDE | 1220.001 | 0,00 | 0,00 | 0,00 | 106.000,00 | 0,00 | 0,00 |
| 2.4.1.8.10.1.1.00.00 | CONVÊNIOS - SAÚDE | 1220.001 | 0,00 | 0,00 | 0,00 | 575.104,00 | 0,00 | 0,00 |
| 2.4.1.8.10.2.0.00.00 | Transferências de Convênio da União destinadas | | 0,00 | 0,00 | 106.000,00 | 114.480,00 | 0,00 | 0,00 |
| 2.4.1.8.10.2.1.00.00 | Transferências de Convênio da União | | 0,00 | 0,00 | 106.000,00 | 114.480,00 | 0,00 | 0,00 |
| 2.4.1.8.10.2.1.00.00 | CONVÊNIOS - EDUCAÇÃO | 1120.001 | 0,00 | 0,00 | 0,00 | 100.000,00 | 0,00 | 0,00 |
| 2.4.1.8.10.2.1.00.00 | CONVÊNIOS - EDUCAÇÃO | 1120.001 | 0,00 | 0,00 | 0,00 | 106.000,00 | 0,00 | 0,00 |
| 2.4.1.8.10.2.1.00.00 | CONVÊNIOS - EDUCAÇÃO | 1120.001 | 0,00 | 0,00 | 0,00 | 114.480,00 | 0,00 | 0,00 |
| 2.4.1.8.10.9.0.00.00 | Outras Transferências de Convênios da União | | 0,00 | 1.103.569,11 | 2.247.000,00 | 4.166.284,00 | 0,00 | 0,00 |
| 2.4.1.8.10.9.1.00.00 | Outras Transferências de Convênios da União - | | 0,00 | 1.103.569,11 | 2.247.000,00 | 4.166.284,00 | 0,00 | 0,00 |
| 2.4.1.8.10.9.1.00.00 | CONVÊNIOS - OUTROS | 1942.001 | 0,00 | 1.103.569,11 | 0,00 | 2.200.000,00 | 0,00 | 0,00 |
| 2.4.1.8.10.9.1.00.00 | CONVÊNIOS - OUTROS | 1942.001 | 0,00 | 1.103.569,11 | 0,00 | 2.247.000,00 | 0,00 | 0,00 |
| 2.4.1.8.10.9.1.00.00 | CONVÊNIOS - OUTROS | 1942.001 | 0,00 | 1.103.569,11 | 0,00 | 4.166.284,00 | 0,00 | 0,00 |
| 2.4.2.0.00.0.0.00.00 | Transferências dos Estados e do Distrito Federal e de | | 0,00 | 403.297,55 | 1.378.000,00 | 2.688.240,00 | 0,00 | 0,00 |
| 2.4.2.8.00.0.0.00.00 | Transferências dos Estados, Distrito Federal, e de | | 0,00 | 403.297,55 | 1.378.000,00 | 2.688.240,00 | 0,00 | 0,00 |
| 2.4.2.8.10.0.0.00.00 | Transferências de Convênios dos Estados e do | | 0,00 | 403.297,55 | 1.378.000,00 | 2.688.240,00 | 0,00 | 0,00 |
| 2.4.2.8.10.1.0.00.00 | Transferências de Convênios dos Estados para o | | 0,00 | 0,00 | 106.000,00 | 114.480,00 | 0,00 | 0,00 |



PREFEITURA MUNICIPAL DE IBICUÍ

PRACA SAO PEDRO, 100
CENTRO
IBICUI - BA
C.N.P.J.: 13.857.701/0001-93

Anexo XII, da Lei Orçamentária Anual - Orçamento 2020
Demonstrativo da Evolução da Receita nos últimos 3 anos e sua projeção para os dois anos seguintes

Demonstrativo da Evolução da Receita nos últimos 3 anos e sua

| Código | Descrição | Fonte | Realizado | | Orçado | | Projeção | |
|----------------------|-----------------------------------------------|----------|-----------|----------------|----------------|----------------|----------------|----------------|
| | | | 2017 | 2018 | 2019 | 2020 | 2021 | 2022 |
| 2.4.2.8.10.1.1.00.00 | Transferências de Convênios dos Estados para | | 0,00 | 0,00 | 106.000,00 | 114.480,00 | 0,00 | 0,00 |
| 2.4.2.8.10.1.1.00.00 | CONVÊNIOS - SAÚDE | 1220.001 | 0,00 | 0,00 | 0,00 | 100.000,00 | 0,00 | 0,00 |
| 2.4.2.8.10.1.1.00.00 | CONVÊNIOS - SAÚDE | 1220.001 | 0,00 | 0,00 | 0,00 | 106.000,00 | 0,00 | 0,00 |
| 2.4.2.8.10.1.1.00.00 | CONVÊNIOS - SAÚDE | 1220.001 | 0,00 | 0,00 | 0,00 | 114.480,00 | 0,00 | 0,00 |
| 2.4.2.8.10.2.0.00.00 | Transferências de Convênios dos Estados | | 0,00 | 228.653,54 | 106.000,00 | 114.480,00 | 0,00 | 0,00 |
| 2.4.2.8.10.2.1.00.00 | Transferências de Convênios dos Estados | | 0,00 | 228.653,54 | 106.000,00 | 114.480,00 | 0,00 | 0,00 |
| 2.4.2.8.10.2.1.00.00 | CONVÊNIOS - EDUCAÇÃO | 1120.001 | 0,00 | 228.653,54 | 0,00 | 100.000,00 | 0,00 | 0,00 |
| 2.4.2.8.10.2.1.00.00 | CONVÊNIOS - EDUCAÇÃO | 1120.001 | 0,00 | 228.653,54 | 0,00 | 106.000,00 | 0,00 | 0,00 |
| 2.4.2.8.10.2.1.00.00 | CONVÊNIOS - EDUCAÇÃO | 1120.001 | 0,00 | 228.653,54 | 0,00 | 114.480,00 | 0,00 | 0,00 |
| 2.4.2.8.10.9.0.00.00 | Outras Transferências de Convênio dos Estados | | 0,00 | 174.644,01 | 1.166.000,00 | 2.459.280,00 | 0,00 | 0,00 |
| 2.4.2.8.10.9.1.00.00 | Outras Transferências de Convênio dos Estados | | 0,00 | 174.644,01 | 1.166.000,00 | 2.459.280,00 | 0,00 | 0,00 |
| 2.4.2.8.10.9.1.00.00 | CONVÊNIOS - OUTROS | 1942.001 | 0,00 | 174.644,01 | 0,00 | 1.100.000,00 | 0,00 | 0,00 |
| 2.4.2.8.10.9.1.00.00 | CONVÊNIOS - OUTROS | 1942.001 | 0,00 | 174.644,01 | 0,00 | 1.166.000,00 | 0,00 | 0,00 |
| 2.4.2.8.10.9.1.00.00 | CONVÊNIOS - OUTROS | 1942.001 | 0,00 | 174.644,01 | 0,00 | 2.459.280,00 | 0,00 | 0,00 |
| 9.0.0.0.00.0.0.00.00 | Dedução da Receita | | 0,00 | (5.298.297,86) | (4.065.100,00) | (4.390.320,00) | 0,00 | 0,00 |
| 9.7.0.0.00.0.0.00.00 | Dedução da Receita Orçamentária | | 0,00 | (5.298.297,86) | (4.065.100,00) | (4.390.320,00) | (4.622.567,93) | (4.817.640,29) |
| 9.7.1.8.01.2.1.00.00 | Dedução da Receita Orçamentária para o | | 0,00 | (4.071.397,55) | (3.233.000,00) | (3.491.640,00) | (3.676.347,76) | (3.831.489,63) |
| 9.7.1.8.01.2.1.00.00 | TESOURO - PREFEITURA | 1001.001 | 0,00 | (4.071.397,55) | 0,00 | (3.491.640,00) | (3.676.347,76) | (3.831.489,63) |
| 9.7.1.8.01.2.1.00.00 | TESOURO - PREFEITURA | 1001.001 | 0,00 | (4.071.397,55) | 0,00 | (3.233.000,00) | (3.404.025,70) | (3.547.675,58) |
| 9.7.1.8.01.2.1.00.00 | TESOURO - PREFEITURA | 1001.001 | 0,00 | (4.071.397,55) | 0,00 | (3.050.000,00) | (3.211.345,00) | (3.346.863,76) |
| 9.7.1.8.01.5.1.00.00 | Dedução da Receita Orçamentária para o | | 0,00 | (11.644,70) | (3.180,00) | (3.440,00) | (3.621,98) | (3.774,82) |
| 9.7.1.8.01.5.1.00.00 | TESOURO - PREFEITURA | 1001.001 | 0,00 | (11.644,70) | 0,00 | (3.440,00) | (3.621,98) | (3.774,82) |
| 9.7.1.8.01.5.1.00.00 | TESOURO - PREFEITURA | 1001.001 | 0,00 | (11.644,70) | 0,00 | (3.180,00) | (3.348,22) | (3.489,52) |
| 9.7.1.8.01.5.1.00.00 | TESOURO - PREFEITURA | 1001.001 | 0,00 | (11.644,70) | 0,00 | (3.000,00) | (3.158,70) | (3.292,00) |
| 9.7.1.8.06.1.1.00.00 | Dedução da Receita Orçamentária para o | | 0,00 | (3.692,23) | (3.180,00) | (3.440,00) | (3.621,98) | (3.774,82) |



PREFEITURA MUNICIPAL DE IBICUÍ
PRACA SAO PEDRO, 100
CENTRO
IBICUI - BA
C.N.P.J.: 13.857.701/0001-93

Anexo XII, da Lei Orçamentária Anual - Orçamento 2020
Demonstrativo da Evolução da Receita nos últimos 3 anos e sua projeção para os dois anos seguintes

Demonstrativo da Evolução da Receita nos últimos 3 anos e sua

| Código | Descrição | Fonte | Realizado | | | Orçado | | Projeção | |
|----------------------|----------------------------------------|----------|----------------------|----------------------|----------------------|----------------------|----------------------|----------------------|--|
| | | | 2017 | 2018 | 2019 | 2020 | 2021 | 2022 | |
| 9.7.1.8.06.1.1.00.00 | TESOURO - PREFEITURA | 1001.001 | 0,00 | (3.692,23) | 0,00 | (3.440,00) | (3.621,98) | (3.774,82) | |
| 9.7.1.8.06.1.1.00.00 | TESOURO - PREFEITURA | 1001.001 | 0,00 | (3.692,23) | 0,00 | (3.180,00) | (3.348,22) | (3.489,52) | |
| 9.7.1.8.06.1.1.00.00 | TESOURO - PREFEITURA | 1001.001 | 0,00 | (3.692,23) | 0,00 | (3.000,00) | (3.158,70) | (3.292,00) | |
| 9.7.2.8.01.1.1.00.00 | Dedução de Receita Orçamentária para o | | 0,00 | (1.139.330,15) | (770.620,00) | (832.260,00) | (876.286,55) | (913.265,85) | |
| 9.7.2.8.01.1.1.00.00 | TESOURO - PREFEITURA | 1001.001 | 0,00 | (1.139.330,15) | 0,00 | (832.260,00) | (876.286,55) | (913.265,85) | |
| 9.7.2.8.01.1.1.00.00 | TESOURO - PREFEITURA | 1001.001 | 0,00 | (1.139.330,15) | 0,00 | (770.620,00) | (811.385,80) | (845.626,28) | |
| 9.7.2.8.01.1.1.00.00 | TESOURO - PREFEITURA | 1001.001 | 0,00 | (1.139.330,15) | 0,00 | (727.000,00) | (765.458,30) | (797.760,64) | |
| 9.7.2.8.01.2.1.00.00 | Dedução de Receita Orçamentária para o | | 0,00 | (72.233,23) | (46.640,00) | (50.380,00) | (53.045,10) | (55.283,61) | |
| 9.7.2.8.01.2.1.00.00 | TESOURO - PREFEITURA | 1001.001 | 0,00 | (72.233,23) | 0,00 | (50.380,00) | (53.045,10) | (55.283,61) | |
| 9.7.2.8.01.2.1.00.00 | TESOURO - PREFEITURA | 1001.001 | 0,00 | (72.233,23) | 0,00 | (46.640,00) | (49.107,26) | (51.179,58) | |
| 9.7.2.8.01.2.1.00.00 | TESOURO - PREFEITURA | 1001.001 | 0,00 | (72.233,23) | 0,00 | (44.000,00) | (46.327,60) | (48.282,62) | |
| 9.7.2.8.01.3.1.00.00 | Dedução de Receita Orçamentária para o | | 0,00 | 0,00 | (8.480,00) | (9.160,00) | (9.644,56) | (10.051,56) | |
| 9.7.2.8.01.3.1.00.00 | TESOURO - PREFEITURA | 1001.001 | 0,00 | 0,00 | 0,00 | (9.160,00) | (9.644,56) | (10.051,56) | |
| 9.7.2.8.01.3.1.00.00 | TESOURO - PREFEITURA | 1001.001 | 0,00 | 0,00 | 0,00 | (8.480,00) | (8.928,59) | (9.305,38) | |
| 9.7.2.8.01.3.1.00.00 | TESOURO - PREFEITURA | 1001.001 | 0,00 | 0,00 | 0,00 | (8.000,00) | (8.423,20) | (8.778,66) | |
| Total: | | | 40.373.137,14 | 47.762.685,69 | 39.281.800,00 | 64.921.489,00 | 23.754.223,15 | 24.756.651,37 | |



PREFEITURA MUNICIPAL DE IBICUÍ

PRACA SAO PEDRO, 100
CENTRO
IBICUI - BA
C.N.P.J.: 13.857.701/0001-93

Anexo XIII, da Lei Orçamentária Anual - Orçamento 2020
Estimativa da Receita por Fonte de Recurso

Valores expressos em R\$ (1,00)

| Natureza | RECEITA ESTIMADA | | | |
|-------------------------|----------------------|----------------------|----------------------|-----------------------|
| | 2020 | 2021 | 2022 | TOTAL |
| 1001.001 | 15.179.226,00 | (4.610.514,33) | (4.805.078,03) | 5.763.633,64 |
| 1111.001 | 1.449.700,00 | 0,00 | 0,00 | 1.449.700,00 |
| 1112.001 | 8.400.049,00 | 0,00 | 0,00 | 8.400.049,00 |
| 1113.001 | 3.683.398,00 | 0,00 | 0,00 | 3.683.398,00 |
| 1115.001 | 575.262,00 | 0,00 | 0,00 | 575.262,00 |
| 1119.001 | 441.882,00 | 447.188,74 | 466.060,11 | 1.355.130,85 |
| 1120.001 | 629.640,00 | 0,00 | 0,00 | 629.640,00 |
| 1195.000 | 18.000.000,00 | 18.952.200,00 | 19.751.982,84 | 56.704.182,84 |
| 1211.001 | 3.563.512,00 | 0,00 | 0,00 | 3.563.512,00 |
| 1212.001 | 3.927.820,00 | 3.489.408,52 | 3.636.661,56 | 11.053.890,08 |
| 1220.001 | 1.080.954,00 | 0,00 | 0,00 | 1.080.954,00 |
| 1311.001 | 674.371,00 | 699.108,75 | 728.611,14 | 2.102.090,90 |
| 1390.001 | 137.353,00 | 144.618,97 | 150.721,89 | 432.693,87 |
| 1930.001 | 45.792,00 | 0,00 | 0,00 | 45.792,00 |
| 1940.003 | 28.610,00 | 0,00 | 0,00 | 28.610,00 |
| 1941.002 | 218.700,00 | 0,00 | 0,00 | 218.700,00 |
| 1942.001 | 6.847.396,00 | 0,00 | 0,00 | 6.847.396,00 |
| 1943.004 | 9.160,00 | 9.644,56 | 10.051,56 | 28.856,13 |
| 1990.001 | 28.664,00 | 0,00 | 0,00 | 28.664,00 |
| TOTAL DA RECEITA | 64.921.489,00 | 19.131.655,22 | 19.939.011,07 | 103.992.155,30 |



PREFEITURA MUNICIPAL DE IBICUÍ

PRACA SAO PEDRO, 100

CENTRO

IBICUI - BA

CNPJ: 13857701000193

Orçamento 2020

DEMONSTRATIVO DA DESPESA POR ÓRGÃOS E FUNÇÕES

| | | Valores em R\$ | | | | |
|--------------------|------------------------------|---------------------|---------------------|---------------------|---------------------|----------------------|
| | | 01 | 04 | 08 | 10 | 12 |
| 01.01.000 | CÂMARA MUNICIPAL | 1.827.700,00 | 0.00 | 0.00 | 0.00 | 0.00 |
| 02.01.000 | GABINETE DO PREFEITO | 0.00 | 699.110,00 | 0.00 | 0.00 | 0.00 |
| 03.01.000 | ADMINISTRAÇÃO E PLANEJAMENTO | 0.00 | 4.948.441,00 | 0.00 | 0.00 | 0.00 |
| 04.01.000 | FINANÇAS | 0.00 | 709.344,00 | 0.00 | 0.00 | 0.00 |
| 05.01.000 | EDUCAÇÃO | 0.00 | 0.00 | 0.00 | 0.00 | 33.627.815,00 |
| 05.02.000 | CULTURA | 0.00 | 0.00 | 0.00 | 0.00 | 0.00 |
| 05.03.000 | ESPORTE E LAZER | 0.00 | 0.00 | 0.00 | 0.00 | 0.00 |
| 06.01.000 | SAÚDE | 0.00 | 0.00 | 0.00 | 8.572.286,00 | 0.00 |
| 07.01.000 | DESENVOLVIMENTO SOCIAL | 0.00 | 0.00 | 1.648.041,00 | 0.00 | 0.00 |
| 08.01.000 | AGRICULTURA E MEIO AMBIENTE | 0.00 | 0.00 | 0.00 | 0.00 | 0.00 |
| Total Geral | | 1.827.700,00 | 6.356.895,00 | 1.648.041,00 | 8.572.286,00 | 33.627.815,00 |



PREFEITURA MUNICIPAL DE IBICUÍ

PRACA SAO PEDRO, 100
CENTRO
IBICUI - BA
CNPJ: 13857701000193

Orçamento 2020

DEMONSTRATIVO DA DESPESA POR ÓRGÃOS E FUNÇÕES

| | | 13 | 15 | 16 | 17 | 18 | 20 |
|--------------------|------------------------------|---------------------|---------------------|-------------------|---------------------|------------------|-------------------|
| 01.01.000 | CÂMARA MUNICIPAL | 0.00 | 0.00 | 0.00 | 0.00 | 0.00 | 0.00 |
| 02.01.000 | GABINETE DO PREFEITO | 0.00 | 0.00 | 0.00 | 0.00 | 0.00 | 0.00 |
| 03.01.000 | ADMINISTRAÇÃO E PLANEJAMENTO | 0.00 | 8.266.800,00 | 107.894,00 | 1.101.084,00 | 0.00 | 0.00 |
| 04.01.000 | FINANÇAS | 0.00 | 0.00 | 0.00 | 0.00 | 0.00 | 0.00 |
| 05.01.000 | EDUCAÇÃO | 0.00 | 0.00 | 0.00 | 0.00 | 0.00 | 0.00 |
| 05.02.000 | CULTURA | 1.523.786,00 | 0.00 | 0.00 | 0.00 | 0.00 | 0.00 |
| 05.03.000 | ESPORTE E LAZER | 0.00 | 0.00 | 0.00 | 0.00 | 0.00 | 0.00 |
| 06.01.000 | SAÚDE | 0.00 | 0.00 | 0.00 | 0.00 | 0.00 | 0.00 |
| 07.01.000 | DESENVOLVIMENTO SOCIAL | 0.00 | 0.00 | 0.00 | 0.00 | 0.00 | 0.00 |
| 08.01.000 | AGRICULTURA E MEIO AMBIENTE | 0.00 | 0.00 | 0.00 | 0.00 | 75.196,00 | 204.744,00 |
| Total Geral | | 1.523.786,00 | 8.266.800,00 | 107.894,00 | 1.101.084,00 | 75.196,00 | 204.744,00 |



PREFEITURA MUNICIPAL DE IBICUÍ

PRACA SAO PEDRO, 100

CENTRO

IBICUI - BA

CNPJ: 13857701000193

Orçamento 2020

DEMONSTRATIVO DA DESPESA POR ÓRGÃOS E FUNÇÕES

| | | 26 | 27 | 28 | 99 | Total Geral |
|--------------------|------------------------------|-------------------|-------------------|-------------------|-------------------|----------------------|
| 01.01.000 | CÂMARA MUNICIPAL | 0.00 | 0.00 | 0.00 | 0.00 | 1.827.700,00 |
| 02.01.000 | GABINETE DO PREFEITO | 0.00 | 0.00 | 0.00 | 0.00 | 699.110,00 |
| 03.01.000 | ADMINISTRAÇÃO E PLANEJAMENTO | 130.044,00 | 0.00 | 0.00 | 0.00 | 14.554.263,00 |
| 04.01.000 | FINANÇAS | 0.00 | 0.00 | 595.552,00 | 114.480,00 | 1.419.376,00 |
| 05.01.000 | EDUCAÇÃO | 0.00 | 0.00 | 0.00 | 0.00 | 33.627.815,00 |
| 05.02.000 | CULTURA | 0.00 | 0.00 | 0.00 | 0.00 | 1.523.786,00 |
| 05.03.000 | ESPORTE E LAZER | 0.00 | 769.172,00 | 0.00 | 0.00 | 769.172,00 |
| 06.01.000 | SAÚDE | 0.00 | 0.00 | 0.00 | 0.00 | 8.572.286,00 |
| 07.01.000 | DESENVOLVIMENTO SOCIAL | 0.00 | 0.00 | 0.00 | 0.00 | 1.648.041,00 |
| 08.01.000 | AGRICULTURA E MEIO AMBIENTE | 0.00 | 0.00 | 0.00 | 0.00 | 279.940,00 |
| Total Geral | | 130.044,00 | 769.172,00 | 595.552,00 | 114.480,00 | 64.921.489,00 |



PREFEITURA MUNICIPAL DE IBICUÍ

PRACA SAO PEDRO, 100
CENTRO
IBICUI - BA
C.N.P.J.: 13.857.701/0001-93

Orçamento 2020
Demonstrativo da Receita Segundo sua Natureza e Fonte de Recurso

Valores expressos em R\$ (1,00)

| Desdobramento | Fontes | Categoria Econômica | Conta | Fonte de Recurso |
|---------------|--------------|---------------------|----------------------|------------------------------------------------------------------------------------|
| | | 61.447.157,00 | 1.0.0.0.00.0.0.00.00 | Receitas Correntes |
| | | 1.266.958,00 | 1.1.0.0.00.0.0.00.00 | Impostos, Taxas e Contribuições de Melhoria |
| | 1.200.560,00 | | 1.1.1.0.00.0.0.00.00 | Impostos |
| 522.080,00 | | | 1.1.1.3.00.0.0.00.00 | Impostos sobre a Renda e Proventos de Qualquer Natureza |
| 522.080,00 | | | 1.1.1.3.03.0.0.00.00 | Imposto sobre a Renda - Retido na Fonte |
| 407.600,00 | | | 1.1.1.3.03.1.0.00.00 | Imposto sobre a Renda - Retido na Fonte - Trabalho |
| 407.600,00 | | | 1.1.1.3.03.1.1.00.00 | Imposto sobre a Renda - Retido na Fonte - Trabalho - Principal |
| 244.560,00 | | | 1.1.1.3.03.1.1.00.00 | 1001.001 Imposto sobre a Renda - Retido na Fonte - Trabalho - Principal |
| 101.900,00 | | | 1.1.1.3.03.1.1.00.00 | 1111.001 Imposto sobre a Renda - Retido na Fonte - Trabalho - Principal |
| 61.140,00 | | | 1.1.1.3.03.1.1.00.00 | 1211.001 Imposto sobre a Renda - Retido na Fonte - Trabalho - Principal |
| 114.480,00 | | | 1.1.1.3.03.4.0.00.00 | Imposto sobre a Renda - Retido na Fonte - Outros Rendimentos |
| 114.480,00 | | | 1.1.1.3.03.4.1.00.00 | Imposto sobre a Renda - Retido na Fonte - Outros Rendimentos - Principal |
| 68.688,00 | | | 1.1.1.3.03.4.1.00.00 | 1001.001 Imposto sobre a Renda - Retido na Fonte - Outros Rendimentos - Principal |
| 28.620,00 | | | 1.1.1.3.03.4.1.00.00 | 1111.001 Imposto sobre a Renda - Retido na Fonte - Outros Rendimentos - Principal |
| 17.172,00 | | | 1.1.1.3.03.4.1.00.00 | 1211.001 Imposto sobre a Renda - Retido na Fonte - Outros Rendimentos - Principal |
| 678.480,00 | | | 1.1.1.8.00.0.0.00.00 | Impostos Específicos de Estados/DF Municípios |
| 244.980,00 | | | 1.1.1.8.01.0.0.00.00 | Impostos sobre o Patrimônio para Estados/DF/Municípios |
| 124.800,00 | | | 1.1.1.8.01.1.0.00.00 | Imposto sobre a Propriedade Predial e Territorial Urbana |
| 97.300,00 | | | 1.1.1.8.01.1.1.00.00 | Imposto sobre a Propriedade Predial e Territorial Urbana - Principal |
| 58.380,00 | | | 1.1.1.8.01.1.1.00.00 | 1001.001 Imposto sobre a Propriedade Predial e Territorial Urbana - Principal |
| 24.325,00 | | | 1.1.1.8.01.1.1.00.00 | 1111.001 Imposto sobre a Propriedade Predial e Territorial Urbana - Principal |
| 14.595,00 | | | 1.1.1.8.01.1.1.00.00 | 1211.001 Imposto sobre a Propriedade Predial e Territorial Urbana - Principal |
| 2.300,00 | | | 1.1.1.8.01.1.2.00.00 | Imposto sobre a Propriedade Predial e Territorial Urbana - Multas e Juros |
| 1.380,00 | | | 1.1.1.8.01.1.2.00.00 | 1001.001 Imposto sobre a Propriedade Predial e Territorial Urbana - Multas e Juros |
| 575,00 | | | 1.1.1.8.01.1.2.00.00 | 1111.001 Imposto sobre a Propriedade Predial e Territorial Urbana - Multas e Juros |
| 345,00 | | | 1.1.1.8.01.1.2.00.00 | 1211.001 Imposto sobre a Propriedade Predial e Territorial Urbana - Multas e Juros |
| 22.900,00 | | | 1.1.1.8.01.1.3.00.00 | Imposto sobre a Propriedade Predial e Territorial Urbana - Dívida Ativa |



PREFEITURA MUNICIPAL DE IBICUÍ
PRACA SAO PEDRO, 100
CENTRO
IBICUI - BA
C.N.P.J.: 13.857.701/0001-93

Orçamento 2020
Demonstrativo da Receita Segundo sua Natureza e Fonte de Recurso

Valores expressos em R\$ (1,00)

| Desdobramento | Fontes | Categoria Econômica | Conta | Fonte de Recurso | |
|---------------|--------|---------------------|----------------------|------------------|-------------------------------------------------------------------------------------------|
| 13.740,00 | | | 1.1.1.8.01.1.3.00.00 | 1001.001 | Imposto sobre a Propriedade Predial e Territorial Urbana - Dívida Ativa |
| 5.725,00 | | | 1.1.1.8.01.1.3.00.00 | 1111.001 | Imposto sobre a Propriedade Predial e Territorial Urbana - Dívida Ativa |
| 3.435,00 | | | 1.1.1.8.01.1.3.00.00 | 1211.001 | Imposto sobre a Propriedade Predial e Territorial Urbana - Dívida Ativa |
| 2.300,00 | | | 1.1.1.8.01.1.4.00.00 | | Imposto sobre a Propriedade Predial e Territorial Urbana - Dívida Ativa - Multas e Juros |
| 1.380,00 | | | 1.1.1.8.01.1.4.00.00 | 1001.001 | Imposto sobre a Propriedade Predial e Territorial Urbana - Dívida Ativa - |
| 575,00 | | | 1.1.1.8.01.1.4.00.00 | 1111.001 | Imposto sobre a Propriedade Predial e Territorial Urbana - Dívida Ativa - |
| 345,00 | | | 1.1.1.8.01.1.4.00.00 | 1211.001 | Imposto sobre a Propriedade Predial e Territorial Urbana - Dívida Ativa - |
| 120.180,00 | | | 1.1.1.8.01.4.0.00.00 | | Imposto sobre Transmissão Inter Vivos de Bens Imóveis e de Direitos Reais sobre Imóveis |
| 114.480,00 | | | 1.1.1.8.01.4.1.00.00 | | Imposto sobre Transmissão Inter Vivos de Bens Imóveis e de Direitos Reais sobre Imóveis - |
| 68.688,00 | | | 1.1.1.8.01.4.1.00.00 | 1001.001 | Imposto sobre Transmissão Inter Vivos de Bens Imóveis e de Direitos Reais |
| 28.620,00 | | | 1.1.1.8.01.4.1.00.00 | 1111.001 | Imposto sobre Transmissão Inter Vivos de Bens Imóveis e de Direitos Reais |
| 17.172,00 | | | 1.1.1.8.01.4.1.00.00 | 1211.001 | Imposto sobre Transmissão Inter Vivos de Bens Imóveis e de Direitos Reais |
| 1.100,00 | | | 1.1.1.8.01.4.2.00.00 | | Imposto sobre Transmissão Inter Vivos de Bens Imóveis e de Direitos Reais sobre Imóveis - |
| 660,00 | | | 1.1.1.8.01.4.2.00.00 | 1001.001 | Imposto sobre Transmissão Inter Vivos de Bens Imóveis e de Direitos Reais |
| 275,00 | | | 1.1.1.8.01.4.2.00.00 | 1111.001 | Imposto sobre Transmissão Inter Vivos de Bens Imóveis e de Direitos Reais |
| 165,00 | | | 1.1.1.8.01.4.2.00.00 | 1211.001 | Imposto sobre Transmissão Inter Vivos de Bens Imóveis e de Direitos Reais |
| 2.300,00 | | | 1.1.1.8.01.4.3.00.00 | | Imposto sobre Transmissão Inter Vivos de Bens Imóveis e de Direitos Reais sobre Imóveis - |
| 1.380,00 | | | 1.1.1.8.01.4.3.00.00 | 1001.001 | Imposto sobre Transmissão Inter Vivos de Bens Imóveis e de Direitos Reais |
| 575,00 | | | 1.1.1.8.01.4.3.00.00 | 1111.001 | Imposto sobre Transmissão Inter Vivos de Bens Imóveis e de Direitos Reais |
| 345,00 | | | 1.1.1.8.01.4.3.00.00 | 1211.001 | Imposto sobre Transmissão Inter Vivos de Bens Imóveis e de Direitos Reais |
| 2.300,00 | | | 1.1.1.8.01.4.4.00.00 | | Imposto sobre Transmissão Inter Vivos de Bens Imóveis e de Direitos Reais sobre Imóveis - |
| 1.380,00 | | | 1.1.1.8.01.4.4.00.00 | 1001.001 | Imposto sobre Transmissão Inter Vivos de Bens Imóveis e de Direitos Reais |
| 575,00 | | | 1.1.1.8.01.4.4.00.00 | 1111.001 | Imposto sobre Transmissão Inter Vivos de Bens Imóveis e de Direitos Reais |
| 345,00 | | | 1.1.1.8.01.4.4.00.00 | 1211.001 | Imposto sobre Transmissão Inter Vivos de Bens Imóveis e de Direitos Reais |
| 433.500,00 | | | 1.1.1.8.02.0.0.00.00 | | Impostos sobre a Produção, circulação de Mercadorias e Serviços |
| 433.500,00 | | | 1.1.1.8.02.3.0.00.00 | | Imposto sobre Serviços de Qualquer Natureza |
| 426.600,00 | | | 1.1.1.8.02.3.1.00.00 | | Imposto sobre Serviços de Qualquer Natureza - Principal |



PREFEITURA MUNICIPAL DE IBICUÍ

PRACA SAO PEDRO, 100
CENTRO
IBICUI - BA
C.N.P.J.: 13.857.701/0001-93

Orçamento 2020
Demonstrativo da Receita Segundo sua Natureza e Fonte de Recurso

Valores expressos em R\$ (1,00)

| Desdobramento | Fontes | Categoria Econômica | Conta | Fonte de Recurso | |
|---------------|-----------|---------------------|----------------------|------------------|-----------------------------------------------------------------------------|
| 255.960,00 | | | 1.1.1.8.02.3.1.00.00 | 1001.001 | Imposto sobre Serviços de Qualquer Natureza - Principal |
| 106.650,00 | | | 1.1.1.8.02.3.1.00.00 | 1111.001 | Imposto sobre Serviços de Qualquer Natureza - Principal |
| 63.990,00 | | | 1.1.1.8.02.3.1.00.00 | 1211.001 | Imposto sobre Serviços de Qualquer Natureza - Principal |
| 2.300,00 | | | 1.1.1.8.02.3.2.00.00 | | Imposto sobre Serviços de Qualquer Natureza - Multas e Juros |
| 1.380,00 | | | 1.1.1.8.02.3.2.00.00 | 1001.001 | Imposto sobre Serviços de Qualquer Natureza - Multas e Juros |
| 575,00 | | | 1.1.1.8.02.3.2.00.00 | 1111.001 | Imposto sobre Serviços de Qualquer Natureza - Multas e Juros |
| 345,00 | | | 1.1.1.8.02.3.2.00.00 | 1211.001 | Imposto sobre Serviços de Qualquer Natureza - Multas e Juros |
| 2.300,00 | | | 1.1.1.8.02.3.3.00.00 | | Imposto sobre Serviços de Qualquer Natureza - Dívida Ativa |
| 1.380,00 | | | 1.1.1.8.02.3.3.00.00 | 1001.001 | Imposto sobre Serviços de Qualquer Natureza - Dívida Ativa |
| 575,00 | | | 1.1.1.8.02.3.3.00.00 | 1111.001 | Imposto sobre Serviços de Qualquer Natureza - Dívida Ativa |
| 345,00 | | | 1.1.1.8.02.3.3.00.00 | 1211.001 | Imposto sobre Serviços de Qualquer Natureza - Dívida Ativa |
| 2.300,00 | | | 1.1.1.8.02.3.4.00.00 | | Imposto sobre Serviços de Qualquer Natureza - Dívida Ativa - Multas e Juros |
| 1.380,00 | | | 1.1.1.8.02.3.4.00.00 | 1001.001 | Imposto sobre Serviços de Qualquer Natureza - Dívida Ativa - Multas e Juros |
| 575,00 | | | 1.1.1.8.02.3.4.00.00 | 1111.001 | Imposto sobre Serviços de Qualquer Natureza - Dívida Ativa - Multas e Juros |
| 345,00 | | | 1.1.1.8.02.3.4.00.00 | 1211.001 | Imposto sobre Serviços de Qualquer Natureza - Dívida Ativa - Multas e Juros |
| | 66.398,00 | | 1.1.2.0.00.0.0.00.00 | | Taxas |
| 60.674,00 | | | 1.1.2.1.00.0.0.00.00 | | Taxas pelo Exercício do Poder de Polícia |
| 54.950,00 | | | 1.1.2.1.01.0.0.00.00 | | Taxas de Inspeção, Controle e Fiscalização |
| 54.950,00 | | | 1.1.2.1.01.1.0.00.00 | | Taxas de Inspeção, Controle e Fiscalização |
| 54.950,00 | | | 1.1.2.1.01.1.1.00.00 | | Taxas de Inspeção, Controle e Fiscalização - Principal |
| 54.950,00 | | | 1.1.2.1.01.1.1.00.00 | 1001.001 | Taxas de Inspeção, Controle e Fiscalização - Principal |
| 5.724,00 | | | 1.1.2.1.04.0.0.00.00 | | Taxa de Controle e Fiscalização Ambiental |
| 5.724,00 | | | 1.1.2.1.04.1.0.00.00 | | Taxa de Controle e Fiscalização Ambiental |
| 5.724,00 | | | 1.1.2.1.04.1.1.00.00 | | Taxa de Controle e Fiscalização Ambiental - Principal |
| 5.724,00 | | | 1.1.2.1.04.1.1.00.00 | 1001.001 | Taxa de Controle e Fiscalização Ambiental - Principal |
| 5.724,00 | | | 1.1.2.2.00.0.0.00.00 | | Taxas pela Prestação de Serviços |
| 5.724,00 | | | 1.1.2.2.01.0.0.00.00 | | Taxas pela Prestação de Serviços |
| 5.724,00 | | | 1.1.2.2.01.1.0.00.00 | | Taxas pela Prestação de Serviços |



PREFEITURA MUNICIPAL DE IBICUÍ
PRACA SAO PEDRO, 100
CENTRO
IBICUI - BA
C.N.P.J.: 13.857.701/0001-93

Orçamento 2020
Demonstrativo da Receita Segundo sua Natureza e Fonte de Recurso

Valores expressos em R\$ (1,00)

| Desdobramento | Fontes | Categoria Econômica | Conta | Fonte de Recurso |
|---------------|------------|---------------------|----------------------|-----------------------------------------------------------------------|
| 5.724,00 | | | 1.1.2.2.01.1.1.00.00 | Taxas pela Prestação de Serviços - Principal |
| 5.724,00 | | | 1.1.2.2.01.1.1.00.00 | 1001.001 Taxas pela Prestação de Serviços - Principal |
| | | 195.546,00 | 1.3.0.0.00.0.0.00.00 | Receita Patrimonial |
| | 5.724,00 | | 1.3.1.0.00.0.0.00.00 | Exploração do Patrimônio Imobiliário do Estado |
| 5.724,00 | | | 1.3.1.0.01.0.0.00.00 | Aluguéis, Arrendamentos, Foros, Laudêmios, Tarifas de Ocupação |
| 5.724,00 | | | 1.3.1.0.01.1.0.00.00 | Aluguéis e Arrendamentos |
| 5.724,00 | | | 1.3.1.0.01.1.1.00.00 | Aluguéis e Arrendamentos - Principal |
| 5.724,00 | | | 1.3.1.0.01.1.1.00.00 | 1001.001 Aluguéis e Arrendamentos - Principal |
| | 189.822,00 | | 1.3.2.0.00.0.0.00.00 | Valores Mobiliários |
| 189.822,00 | | | 1.3.2.1.00.0.0.00.00 | Juros e Correções Monetárias |
| 189.822,00 | | | 1.3.2.1.00.1.0.00.00 | Remuneração de Depósitos Bancários |
| 189.822,00 | | | 1.3.2.1.00.1.1.00.00 | Remuneração de Depósitos Bancários - Principal |
| | | | 1.3.2.1.00.1.1.01.01 | Remuneração de Depósitos Bancários - ROYALTIES/FEP/CFRN |
| | | | 1.3.2.1.00.1.1.01.01 | 1941.002 Remuneração de Depósitos Bancários - ROYALTIES/FEP/CFRN |
| | | | 1.3.2.1.00.1.1.01.02 | Remuneração de Depósitos Bancários - FUNDEB 60% |
| | | | 1.3.2.1.00.1.1.01.02 | 1112.001 Remuneração de Depósitos Bancários - FUNDEB 60% |
| | | | 1.3.2.1.00.1.1.01.03 | Remuneração de Depósitos Bancários - FMS-Recursos Vinculados |
| | | | 1.3.2.1.00.1.1.01.03 | 1212.001 Remuneração de Depósitos Bancários - FMS-Recursos Vinculados |
| | | | 1.3.2.1.00.1.1.01.04 | Remuneração de Depósitos Bancários - MDE-Recursos Próprios |
| | | | 1.3.2.1.00.1.1.01.04 | 1111.001 Remuneração de Depósitos Bancários - MDE-Recursos Próprios |
| | | | 1.3.2.1.00.1.1.01.05 | Remuneração de Depósitos Bancários - FMS-Recursos Próprios |
| | | | 1.3.2.1.00.1.1.01.05 | 1211.001 Remuneração de Depósitos Bancários - FMS-Recursos Próprios |
| | | | 1.3.2.1.00.1.1.01.07 | Remuneração de Depósitos Bancários - FNAS |
| | | | 1.3.2.1.00.1.1.01.07 | 1311.001 Remuneração de Depósitos Bancários - FNAS |
| | | | 1.3.2.1.00.1.1.01.08 | Remuneração de Depósitos Bancários - FNDE |
| | | | 1.3.2.1.00.1.1.01.08 | 1119.001 Remuneração de Depósitos Bancários - FNDE |
| | | | 1.3.2.1.00.1.1.01.12 | Remuneração de Depósitos Bancários - Salário Educação |
| | | | 1.3.2.1.00.1.1.01.12 | 1115.001 Remuneração de Depósitos Bancários - Salário Educação |



PREFEITURA MUNICIPAL DE IBICUÍ

PRACA SAO PEDRO, 100
CENTRO
IBICUI - BA
C.N.P.J.: 13.857.701/0001-93

Orçamento 2020
Demonstrativo da Receita Segundo sua Natureza e Fonte de Recurso

Valores expressos em R\$ (1,00)

| Desdobramento | Fontes | Categoria Econômica | Conta | Fonte de Recurso |
|---------------|---------------|---------------------|----------------------|--------------------------------------------------------------------------------------------|
| | | | 1.3.2.1.00.1.1.01.14 | Remuneração de Depósitos Bancários - FUNDEB 40% |
| | | | 1.3.2.1.00.1.1.01.14 | 1113.001 Remuneração de Depósitos Bancários - FUNDEB 40% |
| | | | 1.3.2.1.00.1.1.02.99 | Remuneração de Depósitos Bancários - Tesouro |
| | | | 1.3.2.1.00.1.1.02.99 | 1001.001 Remuneração de Depósitos Bancários - Tesouro |
| | | 586.138,00 | 1.6.0.0.00.0.0.00.00 | Receita de Serviços |
| | 13.738,00 | | 1.6.1.0.00.0.0.00.00 | Serviços Administrativos e Comerciais Gerais |
| 13.738,00 | | | 1.6.1.0.01.0.0.00.00 | Serviços Administrativos e Comerciais Gerais |
| 13.738,00 | | | 1.6.1.0.01.1.0.00.00 | Serviços Administrativos e Comerciais Gerais |
| 13.738,00 | | | 1.6.1.0.01.1.1.00.00 | Serviços Administrativos e Comerciais Gerais - Principal |
| 13.738,00 | | | 1.6.1.0.01.1.1.00.00 | 1001.001 Serviços Administrativos e Comerciais Gerais - Principal |
| | 572.400,00 | | 1.6.3.0.00.0.0.00.00 | Serviços e Atividades Referentes à Saúde |
| 572.400,00 | | | 1.6.3.0.01.0.0.00.00 | Serviços de Atendimento à Saúde |
| 572.400,00 | | | 1.6.3.0.01.1.0.00.00 | Serviços de Atendimento à Saúde |
| 572.400,00 | | | 1.6.3.0.01.1.1.00.00 | Serviços de Atendimento à Saúde - Principal |
| 572.400,00 | | | 1.6.3.0.01.1.1.00.00 | 1212.001 Serviços de Atendimento à Saúde - Principal |
| | | 59.295.483,00 | 1.7.0.0.00.0.0.00.00 | Transferências Correntes |
| | 41.711.897,00 | | 1.7.1.0.00.0.0.00.00 | Transferências da União e de suas Entidades |
| 41.711.897,00 | | | 1.7.1.8.00.0.0.00.00 | Transferências da União - Especifica E/M |
| 18.572.416,00 | | | 1.7.1.8.01.0.0.00.00 | Participação na Receita da União |
| 17.458.200,00 | | | 1.7.1.8.01.2.0.00.00 | Cota-Parte do Fundo de Participação dos Municípios - Cota Mensal |
| 17.458.200,00 | | | 1.7.1.8.01.2.1.00.00 | Cota-Parte do Fundo de Participação dos Municípios - Cota Mensal - Principal |
| 13.879.269,00 | | | 1.7.1.8.01.2.1.00.00 | 1001.001 Cota-Parte do Fundo de Participação dos Municípios - Cota Mensal - Principal |
| 872.910,00 | | | 1.7.1.8.01.2.1.00.00 | 1111.001 Cota-Parte do Fundo de Participação dos Municípios - Cota Mensal - Principal |
| 2.706.021,00 | | | 1.7.1.8.01.2.1.00.00 | 1211.001 Cota-Parte do Fundo de Participação dos Municípios - Cota Mensal - Principal |
| 597.016,00 | | | 1.7.1.8.01.3.0.00.00 | Cota-Parte do Fundo de Participação dos Municípios - 1% Cota entregue no mês de dezembro |
| 597.016,00 | | | 1.7.1.8.01.3.1.00.00 | Cota-Parte do Fundo de Participação dos Municípios - 1% Cota entregue no mês de dezembro - |
| 597.016,00 | | | 1.7.1.8.01.3.1.00.00 | 1001.001 Cota-Parte do Fundo de Participação dos Municípios - 1% Cota entregue no |
| 500.000,00 | | | 1.7.1.8.01.4.0.00.00 | Cota-Parte do Fundo de Participação dos Municípios - 1% Cota entregue no mês de julho |

Página 5 de 15



PREFEITURA MUNICIPAL DE IBICUÍ
PRACA SAO PEDRO, 100
CENTRO
IBICUI - BA
C.N.P.J.: 13.857.701/0001-93

Orçamento 2020
Demonstrativo da Receita Segundo sua Natureza e Fonte de Recurso

Valores expressos em R\$ (1,00)

| Desdobramento | Fontes | Categoria Econômica | Conta | Fonte de Recurso |
|---------------|--------|---------------------|----------------------|------------------------------------------------------------------------------------------|
| 500.000,00 | | | 1.7.1.8.01.4.1.00.00 | Cota-Parte do Fundo de Participação dos Municípios - 1% Cota entregue no mês de julho - |
| 500.000,00 | | | 1.7.1.8.01.4.1.00.00 | 1001.001 Cota-Parte do Fundo de Participação dos Municípios - 1% Cota entregue no |
| 17.200,00 | | | 1.7.1.8.01.5.0.00.00 | Cota-Parte do Imposto Sobre a Propriedade Territorial Rural |
| 17.200,00 | | | 1.7.1.8.01.5.1.00.00 | Cota-Parte do Imposto Sobre a Propriedade Territorial Rural - Principal |
| 13.760,00 | | | 1.7.1.8.01.5.1.00.00 | 1001.001 Cota-Parte do Imposto Sobre a Propriedade Territorial Rural - Principal |
| 860,00 | | | 1.7.1.8.01.5.1.00.00 | 1111.001 Cota-Parte do Imposto Sobre a Propriedade Territorial Rural - Principal |
| 2.580,00 | | | 1.7.1.8.01.5.1.00.00 | 1211.001 Cota-Parte do Imposto Sobre a Propriedade Territorial Rural - Principal |
| 217.512,00 | | | 1.7.1.8.02.0.0.00.00 | Transferência da Compensação Financeira pela Exploração de Recursos Naturais |
| 2.290,00 | | | 1.7.1.8.02.2.0.00.00 | Cota-parte da Compensação Financeira de Recursos Minerais - CFEM |
| 2.290,00 | | | 1.7.1.8.02.2.1.00.00 | Cota-parte da Compensação Financeira de Recursos Minerais - CFEM - Principal |
| 2.290,00 | | | 1.7.1.8.02.2.1.00.00 | 1941.002 Cota-parte da Compensação Financeira de Recursos Minerais - CFEM - |
| 20.606,00 | | | 1.7.1.8.02.5.0.00.00 | Cota-parte Royalties pela Participação Especial - Lei nº 9.478/97, artigo 50 |
| 20.606,00 | | | 1.7.1.8.02.5.1.00.00 | Cota-parte Royalties pela Participação Especial - Lei nº 9.478/97, artigo 50 - Principal |
| 20.606,00 | | | 1.7.1.8.02.5.1.00.00 | 1941.002 Cota-parte Royalties pela Participação Especial - Lei nº 9.478/97, artigo 50 - |
| 194.616,00 | | | 1.7.1.8.02.6.0.00.00 | Cota-Parte do Fundo Especial do Petróleo - FEP |
| 194.616,00 | | | 1.7.1.8.02.6.1.00.00 | Cota-Parte do Fundo Especial do Petróleo - FEP - Principal. |
| 194.616,00 | | | 1.7.1.8.02.6.1.00.00 | 1941.002 Cota-Parte do Fundo Especial do Petróleo - FEP - Principal. |
| 2.819.310,00 | | | 1.7.1.8.03.0.0.00.00 | Transferência de Recursos do Sistema Único de Saúde - SUS - Repasses Fundo a Fundo |
| 2.819.310,00 | | | 1.7.1.8.03.1.0.00.00 | Transferência de Recursos do Sistema Único de Saúde - SUS - Repasses Fundo a Fundo |
| 2.819.310,00 | | | 1.7.1.8.03.1.1.00.00 | Transferência de Recursos do Sistema Único de Saúde - SUS - Repasses Fundo a Fundo - |
| 500.632,00 | | | 1.7.1.8.03.1.1.01.00 | Piso de Atenção Básica Fixo - PAB Fixo |
| 500.632,00 | | | 1.7.1.8.03.1.1.01.00 | 1212.001 Piso de Atenção Básica Fixo - PAB Fixo |
| 937.248,00 | | | 1.7.1.8.03.1.1.02.00 | Saúde da Família - SF |
| 937.248,00 | | | 1.7.1.8.03.1.1.02.00 | 1212.001 Saúde da Família - SF |
| 170.804,00 | | | 1.7.1.8.03.1.1.03.00 | Agente Comunitário de Saúde - ACS |
| 170.804,00 | | | 1.7.1.8.03.1.1.03.00 | 1212.001 Agente Comunitário de Saúde - ACS |
| 157.296,00 | | | 1.7.1.8.03.1.1.04.00 | Saúde Bucal - SB |
| 157.296,00 | | | 1.7.1.8.03.1.1.04.00 | 1212.001 Saúde Bucal - SB |



PREFEITURA MUNICIPAL DE IBICUÍ

PRACA SAO PEDRO, 100
CENTRO
IBICUI - BA
C.N.P.J.: 13.857.701/0001-93

Orçamento 2020
Demonstrativo da Receita Segundo sua Natureza e Fonte de Recurso

Valores expressos em R\$ (1,00)

| Desdobramento | Fontes | Categoria Econômica | Conta | Fonte de Recurso |
|---------------|--------|---------------------|----------------------|---------------------------------------------------------------------------------------|
| 174.696,00 | | | 1.7.1.8.03.1.1.05.00 | Programa de Melhoria de Acesso e da Qualidade - PMAQ |
| 174.696,00 | | | 1.7.1.8.03.1.1.05.00 | 1212.001 Programa de Melhoria de Acesso e da Qualidade - PMAQ |
| 213.734,00 | | | 1.7.1.8.03.1.1.06.00 | Núcleo de Apoio a Família - NASF |
| 213.734,00 | | | 1.7.1.8.03.1.1.06.00 | 1212.001 Núcleo de Apoio a Família - NASF |
| 428.270,00 | | | 1.7.1.8.03.1.1.07.00 | Assistência Financeira Complementar - ACS - 95% |
| 428.270,00 | | | 1.7.1.8.03.1.1.07.00 | 1212.001 Assistência Financeira Complementar - ACS - 95% |
| 28.849,00 | | | 1.7.1.8.03.1.1.08.00 | Fortalecimento de Política Afetas à Atuação de ACS e ACE - 5% |
| 28.849,00 | | | 1.7.1.8.03.1.1.08.00 | 1212.001 Fortalecimento de Política Afetas à Atuação de ACS e ACE - 5% |
| 57.240,00 | | | 1.7.1.8.03.1.1.09.00 | Piso Fixo de Vigilância em Saúde - PFVS |
| 57.240,00 | | | 1.7.1.8.03.1.1.09.00 | 1212.001 Piso Fixo de Vigilância em Saúde - PFVS |
| 28.506,00 | | | 1.7.1.8.03.1.1.10.00 | Incentivos Pontuais para Ações de Vigilância em Saúde - IPVS |
| 28.506,00 | | | 1.7.1.8.03.1.1.10.00 | 1212.001 Incentivos Pontuais para Ações de Vigilância em Saúde - IPVS |
| 9.387,00 | | | 1.7.1.8.03.1.1.11.00 | Piso Fixo de Vigilância em Saúde - Anvisa |
| 9.387,00 | | | 1.7.1.8.03.1.1.11.00 | 1212.001 Piso Fixo de Vigilância em Saúde - Anvisa |
| 105.436,00 | | | 1.7.1.8.03.1.1.12.00 | Componente Básico da Assistência Farmacêutica |
| 105.436,00 | | | 1.7.1.8.03.1.1.12.00 | 1212.001 Componente Básico da Assistência Farmacêutica |
| 7.212,00 | | | 1.7.1.8.03.1.1.13.00 | Aperfeiçoamento do SUS - ANVISA |
| 7.212,00 | | | 1.7.1.8.03.1.1.13.00 | 1212.001 Aperfeiçoamento do SUS - ANVISA |
| 663.984,00 | | | 1.7.1.8.04.0.0.00.00 | Transferências de Recursos do Fundo Nacional de Assistência Social - FNAS |
| 663.984,00 | | | 1.7.1.8.04.1.0.00.00 | Transferências de Recursos do Fundo Nacional de Assistência Social - FNAS |
| 663.984,00 | | | 1.7.1.8.04.1.1.00.00 | Transferências de Recursos do Fundo Nacional de Assistência Social - FNAS - Principal |
| 143.100,00 | | | 1.7.1.8.04.1.1.01.00 | Piso Fixo de Média Complexidade - PAEFI |
| 143.100,00 | | | 1.7.1.8.04.1.1.01.00 | 1311.001 Piso Fixo de Média Complexidade - PAEFI |
| 108.527,00 | | | 1.7.1.8.04.1.1.02.00 | Piso Básico Variável - SCFV |
| 108.527,00 | | | 1.7.1.8.04.1.1.02.00 | 1311.001 Piso Básico Variável - SCFV |
| 71.550,00 | | | 1.7.1.8.04.1.1.03.00 | Piso Básico Fixo - PBF |
| 71.550,00 | | | 1.7.1.8.04.1.1.03.00 | 1311.001 Piso Básico Fixo - PBF |
| 53.691,00 | | | 1.7.1.8.04.1.1.04.00 | Piso Básico Variável III - PBV Equipe Volante |
| 53.691,00 | | | 1.7.1.8.04.1.1.04.00 | 1311.001 Piso Básico Variável III - PBV Equipe Volante |



PREFEITURA MUNICIPAL DE IBICUÍ
PRACA SAO PEDRO, 100
CENTRO
IBICUI - BA
C.N.P.J.: 13.857.701/0001-93

Orçamento 2020
Demonstrativo da Receita Segundo sua Natureza e Fonte de Recurso

Valores expressos em R\$ (1,00)

| Desdobramento | Fontes | Categoria Econômica | Conta | Fonte de Recurso |
|---------------|--------|---------------------|----------------------|------------------------------------------------------------------------------------------|
| 18.317,00 | | | 1.7.1.8.04.1.1.05.00 | Índice de Gestão Descentralizada - IGD-SUAS |
| 18.317,00 | | | 1.7.1.8.04.1.1.05.00 | 1311.001 Índice de Gestão Descentralizada - IGD-SUAS |
| 149.511,00 | | | 1.7.1.8.04.1.1.06.00 | Índice de Gestão Descentralizada - IGD-BF |
| 149.511,00 | | | 1.7.1.8.04.1.1.06.00 | 1311.001 Índice de Gestão Descentralizada - IGD-BF |
| 59.644,00 | | | 1.7.1.8.04.1.1.07.00 | Benefício de Prestação Continuada - BPC na Escola |
| 59.644,00 | | | 1.7.1.8.04.1.1.07.00 | 1311.001 Benefício de Prestação Continuada - BPC na Escola |
| 59.644,00 | | | 1.7.1.8.04.1.1.08.00 | Piso de Alta Complexidade - PAC 1 |
| 59.644,00 | | | 1.7.1.8.04.1.1.08.00 | 1311.001 Piso de Alta Complexidade - PAC 1 |
| 1.008.569,00 | | | 1.7.1.8.05.0.0.00.00 | Transferências de Recursos do Fundo Nacional do Desenvolvimento da Educação - FNDE |
| 572.400,00 | | | 1.7.1.8.05.1.0.00.00 | Transferências do Salário-Educação |
| 572.400,00 | | | 1.7.1.8.05.1.1.00.00 | Transferências do Salário-Educação - Principal |
| 572.400,00 | | | 1.7.1.8.05.1.1.00.00 | 1115.001 Transferências do Salário-Educação - Principal |
| 11.448,00 | | | 1.7.1.8.05.2.0.00.00 | Transferências Diretas do FNDE referentes ao Programa Dinheiro Direto na Escola - PDDE |
| 11.448,00 | | | 1.7.1.8.05.2.1.00.00 | Transferências Diretas do FNDE referentes ao Programa Dinheiro Direto na Escola - PDDE - |
| 11.448,00 | | | 1.7.1.8.05.2.1.00.00 | 1119.001 Transferências Diretas do FNDE referentes ao Programa Dinheiro Direto na |
| 384.653,00 | | | 1.7.1.8.05.3.0.00.00 | Transferências Diretas do FNDE referentes ao Programa Nacional de Alimentação Escolar - |
| 384.653,00 | | | 1.7.1.8.05.3.1.00.00 | Transferências Diretas do FNDE referentes ao Programa Nacional de Alimentação Escolar - |
| 55.065,00 | | | 1.7.1.8.05.3.1.01.00 | Transferência do PNAE - Educação Infantil (Creche) |
| 55.065,00 | | | 1.7.1.8.05.3.1.01.00 | 1119.001 Transferência do PNAE - Educação Infantil (Creche) |
| 59.415,00 | | | 1.7.1.8.05.3.1.02.00 | Transferência do PNAE - Educação Infantil (Pré-Escola) |
| 59.415,00 | | | 1.7.1.8.05.3.1.02.00 | 1119.001 Transferência do PNAE - Educação Infantil (Pré-Escola) |
| 259.526,00 | | | 1.7.1.8.05.3.1.03.00 | Transferência do PNAE - Ensino Fundamental |
| 259.526,00 | | | 1.7.1.8.05.3.1.03.00 | 1119.001 Transferência do PNAE - Ensino Fundamental |
| 10.647,00 | | | 1.7.1.8.05.3.1.04.00 | Transferência do PNAE - EJA |
| 10.647,00 | | | 1.7.1.8.05.3.1.04.00 | 1119.001 Transferência do PNAE - EJA |
| 40.068,00 | | | 1.7.1.8.05.4.0.00.00 | Transferências Diretas do FNDE referentes ao Programa Nacional de Apoio ao Transporte do |
| 40.068,00 | | | 1.7.1.8.05.4.1.00.00 | Transferências Diretas do FNDE referentes ao Programa Nacional de Apoio ao Transporte do |
| 5.724,00 | | | 1.7.1.8.05.4.1.01.00 | Transferência do PNAT para Educação Infantil (Creche) |
| 5.724,00 | | | 1.7.1.8.05.4.1.01.00 | 1119.001 Transferência do PNAT para Educação Infantil (Creche) |

Página 6 de 15



PREFEITURA MUNICIPAL DE IBICUÍ

PRACA SAO PEDRO, 100
CENTRO
IBICUI - BA
C.N.P.J.: 13.857.701/0001-93

Orçamento 2020
Demonstrativo da Receita Segundo sua Natureza e Fonte de Recurso

Valores expressos em R\$ (1,00)

| Desdobramento | Fontes | Categoria Econômica | Conta | Fonte de Recurso |
|---------------|--------|---------------------|----------------------|--------------------------------------------------------------------------------------|
| 6.182,00 | | | 1.7.1.8.05.4.1.02.00 | Transferência do PNAT para Educação Infantil (Pré-Escola) |
| 6.182,00 | | | 1.7.1.8.05.4.1.02.00 | 1119.001 Transferência do PNAT para Educação Infantil (Pré-Escola) |
| 27.017,00 | | | 1.7.1.8.05.4.1.03.00 | Transferência do PNAT para Ensino Fundamental |
| 27.017,00 | | | 1.7.1.8.05.4.1.03.00 | 1119.001 Transferência do PNAT para Ensino Fundamental |
| 1.145,00 | | | 1.7.1.8.05.4.1.04.00 | Transferência do PNAT para EJA |
| 1.145,00 | | | 1.7.1.8.05.4.1.04.00 | 1119.001 Transferência do PNAT para EJA |
| 17.200,00 | | | 1.7.1.8.06.0.0.00.00 | Transferência Financeira do ICMS - Desoneração - L.C. Nº 87/96 |
| 17.200,00 | | | 1.7.1.8.06.1.0.00.00 | Transferência Financeira do ICMS - Desoneração - L.C. Nº 87/96 |
| 17.200,00 | | | 1.7.1.8.06.1.1.00.00 | Transferência Financeira do ICMS - Desoneração - L.C. Nº 87/96 - Principal |
| 13.760,00 | | | 1.7.1.8.06.1.1.00.00 | 1001.001 Transferência Financeira do ICMS - Desoneração - L.C. Nº 87/96 - Principal |
| 860,00 | | | 1.7.1.8.06.1.1.00.00 | 1111.001 Transferência Financeira do ICMS - Desoneração - L.C. Nº 87/96 - Principal |
| 2.580,00 | | | 1.7.1.8.06.1.1.00.00 | 1211.001 Transferência Financeira do ICMS - Desoneração - L.C. Nº 87/96 - Principal |
| 18.000.000,00 | | | 1.7.1.8.09.1.1.02.00 | Transferência de Recursos da Complementação da União ao FUNDEB - Principal - |
| 18.000.000,00 | | | 1.7.1.8.09.1.1.02.00 | 1195.000 Transferência de Recursos da Complementação da União ao FUNDEB - |
| 384.242,00 | | | 1.7.1.8.10.0.0.00.00 | Transferências de Convênios da União e de Suas Entidades |
| 162.410,00 | | | 1.7.1.8.10.1.0.00.00 | Transferências de Convênios da União para o Sistema Único de Saúde - SUS |
| 162.410,00 | | | 1.7.1.8.10.1.1.00.00 | Transferências de Convênios da União para o Sistema Único de Saúde - SUS - Principal |
| 162.410,00 | | | 1.7.1.8.10.1.1.00.00 | 1220.001 Transferências de Convênios da União para o Sistema Único de Saúde - SUS |
| 114.480,00 | | | 1.7.1.8.10.2.0.00.00 | Transferências de Convênios da União Destinadas a Programas de Educação |
| 114.480,00 | | | 1.7.1.8.10.2.1.00.00 | Transferências de Convênios da União Destinadas a Programas de Educação - Principal |
| 114.480,00 | | | 1.7.1.8.10.2.1.00.00 | 1120.001 Transferências de Convênios da União Destinadas a Programas de Educação |
| 107.352,00 | | | 1.7.1.8.10.9.0.00.00 | Outras Transferências de Convênios da União |
| 107.352,00 | | | 1.7.1.8.10.9.1.00.00 | Outras Transferências de Convênios da União - Principal |
| 107.352,00 | | | 1.7.1.8.10.9.1.00.00 | 1942.001 Outras Transferências de Convênios da União - Principal |
| 28.664,00 | | | 1.7.1.8.99.0.0.00.00 | Outras Transferências da União |
| 28.664,00 | | | 1.7.1.8.99.1.0.00.00 | Outras Transferências da União |
| 28.664,00 | | | 1.7.1.8.99.1.1.00.00 | Outras Transferências da União - Principal |
| 28.664,00 | | | 1.7.1.8.99.1.1.00.00 | 1990.001 Outras Transferências da União - Principal |



PREFEITURA MUNICIPAL DE IBICUÍ
PRACA SAO PEDRO, 100
CENTRO
IBICUI - BA
C.N.P.J.: 13.857.701/0001-93

Orçamento 2020
Demonstrativo da Receita Segundo sua Natureza e Fonte de Recurso

Valores expressos em R\$ (1,00)

| Desdobramento | Fontes | Categoria Econômica | Conta | Fonte de Recurso |
|---------------|--------------|---------------------|----------------------|---------------------------------------------------------------------------------------|
| | 5.529.586,00 | | 1.7.2.0.00.0.0.00.00 | Transferências dos Estados e do Distrito Federal e de suas Entidades |
| 5.529.586,00 | | | 1.7.2.8.00.0.0.00.00 | Transferências dos Estados - Específica E/M |
| 4.487.610,00 | | | 1.7.2.8.01.0.0.00.00 | Participação na Receita dos Estados |
| 4.161.300,00 | | | 1.7.2.8.01.1.0.00.00 | Cota-Parte do ICMS |
| 4.161.300,00 | | | 1.7.2.8.01.1.1.00.00 | Cota-Parte do ICMS - Principal |
| 3.329.040,00 | | | 1.7.2.8.01.1.1.00.00 | 1001.001 Cota-Parte do ICMS - Principal |
| 208.065,00 | | | 1.7.2.8.01.1.1.00.00 | 1111.001 Cota-Parte do ICMS - Principal |
| 624.195,00 | | | 1.7.2.8.01.1.1.00.00 | 1211.001 Cota-Parte do ICMS - Principal |
| 251.900,00 | | | 1.7.2.8.01.2.0.00.00 | Cota-Parte do IPVA |
| 251.900,00 | | | 1.7.2.8.01.2.1.00.00 | Cota-Parte do IPVA - Principal |
| 201.520,00 | | | 1.7.2.8.01.2.1.00.00 | 1001.001 Cota-Parte do IPVA - Principal |
| 12.595,00 | | | 1.7.2.8.01.2.1.00.00 | 1111.001 Cota-Parte do IPVA - Principal |
| 37.785,00 | | | 1.7.2.8.01.2.1.00.00 | 1211.001 Cota-Parte do IPVA - Principal |
| 45.800,00 | | | 1.7.2.8.01.3.0.00.00 | Cota-Parte do IPI - Municípios |
| 45.800,00 | | | 1.7.2.8.01.3.1.00.00 | Cota-Parte do IPI - Municípios - Principal |
| 36.640,00 | | | 1.7.2.8.01.3.1.00.00 | 1001.001 Cota-Parte do IPI - Municípios - Principal |
| 2.290,00 | | | 1.7.2.8.01.3.1.00.00 | 1111.001 Cota-Parte do IPI - Municípios - Principal |
| 6.870,00 | | | 1.7.2.8.01.3.1.00.00 | 1211.001 Cota-Parte do IPI - Municípios - Principal |
| 28.610,00 | | | 1.7.2.8.01.4.0.00.00 | Cota-Parte da Contribuição de Intervenção no Domínio Econômico |
| 28.610,00 | | | 1.7.2.8.01.4.1.00.00 | Cota-Parte da Contribuição de Intervenção no Domínio Econômico - Principal |
| 28.610,00 | | | 1.7.2.8.01.4.1.00.00 | 1940.003 Cota-Parte da Contribuição de Intervenção no Domínio Econômico - Principal |
| 494.783,00 | | | 1.7.2.8.03.0.0.00.00 | Transferência de Recursos do Estado para Programas de Saúde - Repasse Fundo a Fundo |
| 494.783,00 | | | 1.7.2.8.03.1.0.00.00 | Transferência de Recursos do Estado para Programas de Saúde - Repasse Fundo a Fundo |
| 494.783,00 | | | 1.7.2.8.03.1.1.00.00 | Transferência de Recursos do Estado para Programas de Saúde - Repasse Fundo a Fundo - |
| 62.048,00 | | | 1.7.2.8.03.1.1.01.00 | Incentivo Estadual ao Programa Saúde da Família |
| 62.048,00 | | | 1.7.2.8.03.1.1.01.00 | 1212.001 Incentivo Estadual ao Programa Saúde da Família |
| 30.910,00 | | | 1.7.2.8.03.1.1.02.00 | Gestão de Média e Alta Complexidade - TFD |
| 30.910,00 | | | 1.7.2.8.03.1.1.02.00 | 1212.001 Gestão de Média e Alta Complexidade - TFD |



PREFEITURA MUNICIPAL DE IBICUÍ

PRACA SAO PEDRO, 100
CENTRO
IBICUI - BA
C.N.P.J.: 13.857.701/0001-93

Orçamento 2020
Demonstrativo da Receita Segundo sua Natureza e Fonte de Recurso

Valores expressos em R\$ (1,00)

| Desdobramento | Fontes | Categoria Econômica | Conta | Fonte de Recurso |
|---------------|---------------|---------------------|----------------------|----------------------------------------------------------------------------------------|
| 113.793,00 | | | 1.7.2.8.03.1.1.03.00 | Gestão de Média e Alta Complexidade - AIH |
| 113.793,00 | | | 1.7.2.8.03.1.1.03.00 | 1212.001 Gestão de Média e Alta Complexidade - AIH |
| 288.032,00 | | | 1.7.2.8.03.1.1.04.00 | Gestão de Média e Alta Complexidade - SIA/SUS |
| 288.032,00 | | | 1.7.2.8.03.1.1.04.00 | 1212.001 Gestão de Média e Alta Complexidade - SIA/SUS |
| 400.680,00 | | | 1.7.2.8.10.0.0.00.00 | Transferência de Convênios dos Estados e do Distrito Federal e de Suas Entidades |
| 114.480,00 | | | 1.7.2.8.10.1.0.00.00 | Transferências de Convênio dos Estados para o Sistema Único de Saúde - SUS |
| 114.480,00 | | | 1.7.2.8.10.1.1.00.00 | Transferências de Convênio dos Estados para o Sistema Único de Saúde - SUS - Principal |
| 114.480,00 | | | 1.7.2.8.10.1.1.00.00 | 1220.001 Transferências de Convênio dos Estados para o Sistema Único de Saúde - |
| 171.720,00 | | | 1.7.2.8.10.2.0.00.00 | Transferências de Convênio dos Estados Destinadas a Programas de Educação |
| 171.720,00 | | | 1.7.2.8.10.2.1.00.00 | Transferências de Convênio dos Estados Destinadas a Programas de Educação - Principal |
| 171.720,00 | | | 1.7.2.8.10.2.1.00.00 | 1120.001 Transferências de Convênio dos Estados Destinadas a Programas de |
| 114.480,00 | | | 1.7.2.8.10.9.0.00.00 | Outras Transferências de Convênio dos Estados |
| 114.480,00 | | | 1.7.2.8.10.9.1.00.00 | Outras Transferências de Convênio dos Estados - Principal |
| 114.480,00 | | | 1.7.2.8.10.9.1.00.00 | 1942.001 Outras Transferências de Convênio dos Estados - Principal |
| 146.513,00 | | | 1.7.2.8.99.0.0.00.00 | Outras Transferências dos Estados |
| 146.513,00 | | | 1.7.2.8.99.1.0.00.00 | Outras Transferências dos Estados |
| 146.513,00 | | | 1.7.2.8.99.1.1.00.00 | Outras Transferências dos Estados - Principal |
| 9.160,00 | | | 1.7.2.8.99.1.1.01.00 | FCBA - Fundo de Cultura do Estado da Bahia |
| 9.160,00 | | | 1.7.2.8.99.1.1.01.00 | 1943.004 FCBA - Fundo de Cultura do Estado da Bahia |
| 29.419,00 | | | 1.7.2.8.99.1.1.02.00 | FEAS - CRAS - Cô-Financiamento |
| 29.419,00 | | | 1.7.2.8.99.1.1.02.00 | 1390.001 FEAS - CRAS - Cô-Financiamento |
| 29.419,00 | | | 1.7.2.8.99.1.1.03.00 | FEAS - BE - Benefícios Eventuais |
| 29.419,00 | | | 1.7.2.8.99.1.1.03.00 | 1390.001 FEAS - BE - Benefícios Eventuais |
| 29.419,00 | | | 1.7.2.8.99.1.1.04.00 | FEAS - CREAS - Cô-Financiamento |
| 29.419,00 | | | 1.7.2.8.99.1.1.04.00 | 1390.001 FEAS - CREAS - Cô-Financiamento |
| 49.096,00 | | | 1.7.2.8.99.1.1.05.00 | FEAS - SCFV - Cô-Financiamento |
| 49.096,00 | | | 1.7.2.8.99.1.1.05.00 | 1390.001 FEAS - SCFV - Cô-Financiamento |
| | 12.054.000,00 | | 1.7.5.0.00.0.0.00.00 | Transferências de Outras Instituições Públicas |



PREFEITURA MUNICIPAL DE IBICUÍ
PRACA SAO PEDRO, 100
CENTRO
IBICUI - BA
C.N.P.J.: 13.857.701/0001-93

Orçamento 2020
Demonstrativo da Receita Segundo sua Natureza e Fonte de Recurso

Valores expressos em R\$ (1,00)

| Desdobramento | Fontes | Categoria Econômica | Conta | Fonte de Recurso |
|---------------|-----------|---------------------|----------------------|--------------------------------------------------------------------------------------------|
| 12.054.000,00 | | | 1.7.5.8.00.0.0.00.00 | Transferências de Outras Instituições Públicas - Específica E/M |
| 12.054.000,00 | | | 1.7.5.8.01.0.0.00.00 | Transferências de Recursos do Fundo de Manutenção e Desenvolvimento da Educação Básica e |
| 8.529.000,00 | | | 1.7.5.8.01.1.0.00.00 | Transferências de Recursos do Fundo de Manutenção e Desenvolvimento da Educação Básica e |
| 8.529.000,00 | | | 1.7.5.8.01.1.1.00.00 | Transferências de Recursos do Fundo de Manutenção e Desenvolvimento da Educação Básica |
| 5.816.778,00 | | | 1.7.5.8.01.1.1.00.00 | 1112.001 Transferências de Recursos do Fundo de Manutenção e Desenvolvimento da |
| 2.712.222,00 | | | 1.7.5.8.01.1.1.00.00 | 1113.001 Transferências de Recursos do Fundo de Manutenção e Desenvolvimento da |
| 3.525.000,00 | | | 1.7.5.8.01.2.0.00.00 | Transferências de Recursos da Complementação da União ao Fundo de Manutenção e |
| 3.525.000,00 | | | 1.7.5.8.01.2.1.01.00 | Transferências de Recursos da Complementação da União ao Fundo de Manutenção e |
| 2.565.495,00 | | | 1.7.5.8.01.2.1.01.00 | 1112.001 Transferências de Recursos da Complementação da União ao Fundo de |
| 959.505,00 | | | 1.7.5.8.01.2.1.01.00 | 1113.001 Transferências de Recursos da Complementação da União ao Fundo de |
| | | 103.032,00 | 1.9.0.0.00.0.0.00.00 | Outras Receitas Correntes |
| | 11.448,00 | | 1.9.1.0.00.0.0.00.00 | Multas Administrativas, Contratuais e Judiciais |
| 11.448,00 | | | 1.9.1.0.07.0.0.00.00 | Multas Aplicadas pelos Tribunais de Contas |
| 11.448,00 | | | 1.9.1.0.07.1.0.00.00 | Multas Aplicadas pelos Tribunais de Contas |
| 11.448,00 | | | 1.9.1.0.07.1.1.01.00 | Multas Aplicadas pelos Tribunais de Contas - Principal |
| 11.448,00 | | | 1.9.1.0.07.1.1.01.00 | 1001.001 Multas Aplicadas pelos Tribunais de Contas - Principal |
| | 68.668,00 | | 1.9.2.0.00.0.0.00.00 | Indenizações, Restituições e Ressarcimentos |
| 11.448,00 | | | 1.9.2.1.00.0.0.00.00 | Indenizações |
| 11.448,00 | | | 1.9.2.1.99.0.0.00.00 | Agrega recursos recebidos como ressarcimento por danos causados ao patrimônio público, não |
| 11.448,00 | | | 1.9.2.1.99.1.0.00.00 | Outras Indenizações |
| 11.448,00 | | | 1.9.2.1.99.1.1.00.00 | Outras Indenizações - Principal |
| 11.448,00 | | | 1.9.2.1.99.1.1.00.00 | 1001.001 Outras Indenizações - Principal |
| 11.448,00 | | | 1.9.2.2.00.0.0.00.00 | Restituições |
| 11.448,00 | | | 1.9.2.2.99.0.0.00.00 | Outras Restituições |
| 11.448,00 | | | 1.9.2.2.99.1.0.00.00 | Outras Restituições |
| 11.448,00 | | | 1.9.2.2.99.1.1.01.00 | Outras Restituições - Principal |
| 11.448,00 | | | 1.9.2.2.99.1.1.01.00 | 1001.001 Outras Restituições - Principal |
| 45.792,00 | | | 1.9.2.3.00.0.0.00.00 | Ressarcimentos |

Página 12 de 15



PREFEITURA MUNICIPAL DE IBICUÍ

PRACA SAO PEDRO, 100
CENTRO
IBICUI - BA
C.N.P.J.: 13.857.701/0001-93

Orçamento 2020
Demonstrativo da Receita Segundo sua Natureza e Fonte de Recurso

Valores expressos em R\$ (1,00)

| Desdobramento | Fontes | Categoria Econômica | Conta | Fonte de Recurso |
|---------------|--------------|---------------------|----------------------|-------------------------------------------------------------|
| 45.792,00 | | | 1.9.2.3.99.0.0.00.00 | Outros Ressarcimentos |
| 45.792,00 | | | 1.9.2.3.99.1.0.00.00 | Outros Ressarcimentos |
| 45.792,00 | | | 1.9.2.3.99.1.3.00.00 | Outros Ressarcimentos - Dívida Ativa |
| 45.792,00 | | | 1.9.2.3.99.1.3.00.00 | 1001.001 Outros Ressarcimentos - Dívida Ativa |
| | 11.448,00 | | 1.9.3.0.00.0.0.00.00 | Bens, Direitos e Valores Incorporados ao Patrimônio Público |
| 11.448,00 | | | 1.9.3.1.99.9.9.00.00 | Receita da Dívida Ativa de Outros Tributos |
| 11.448,00 | | | 1.9.3.1.99.9.9.00.00 | 1001.001 Receita da Dívida Ativa de Outros Tributos |
| | 11.448,00 | | 1.9.9.0.00.0.0.00.00 | Demais Receitas Correntes |
| 11.448,00 | | | 1.9.9.0.99.0.0.00.00 | Outras Receitas |
| 11.448,00 | | | 1.9.9.0.99.1.0.00.00 | Outras Receitas - Primárias |
| 11.448,00 | | | 1.9.9.0.99.1.3.00.00 | Outras Receitas - Primárias - Dívida Ativa |
| 11.448,00 | | | 1.9.9.0.99.1.3.00.00 | 1001.001 Outras Receitas - Primárias - Dívida Ativa |
| | | 7.864.652,00 | 2.0.0.0.00.0.0.00.00 | Receitas de Capital |
| | | 91.584,00 | 2.2.0.0.00.0.0.00.00 | Alienação de Bens |
| | 45.792,00 | | 2.2.1.0.00.0.0.00.00 | Alienação de Bens Móveis |
| 45.792,00 | | | 2.2.1.3.00.0.0.00.00 | Alienação de Bens Móveis e Semoventes |
| 45.792,00 | | | 2.2.1.3.00.1.0.00.00 | Alienação de Bens Móveis e Semoventes |
| 45.792,00 | | | 2.2.1.3.00.1.1.00.00 | Alienação de Bens Móveis e Semoventes - Principal |
| | 45.792,00 | | 2.2.1.3.00.1.1.00.00 | 1001.001 Alienação de Bens Móveis e Semoventes - Principal |
| | | | 2.2.2.0.00.0.0.00.00 | Alienação de Bens Imóveis |
| 45.792,00 | | | 2.2.2.0.00.1.0.00.00 | Alienação de Bens Imóveis |
| 45.792,00 | | | 2.2.2.0.00.1.1.00.00 | Alienação de Bens Imóveis - Principal |
| 45.792,00 | | | 2.2.2.0.00.1.1.00.00 | 1930.001 Alienação de Bens Imóveis - Principal |
| | | 7.773.068,00 | 2.4.0.0.00.0.0.00.00 | Transferências de Capital |
| | 5.084.828,00 | | 2.4.1.0.00.0.0.00.00 | Transferências da União e de suas Entidades |
| 5.084.828,00 | | | 2.4.1.8.00.0.0.00.00 | Transferências da União |
| 114.480,00 | | | 2.4.1.8.03.0.0.00.00 | Transferências de Recursos do Sistema Único de Saúde - SUS |
| 114.480,00 | | | 2.4.1.8.03.1.0.00.00 | Transferências de Recursos do Sistema Único de Saúde - SUS |

Página 13 de 15



PREFEITURA MUNICIPAL DE IBICUÍ
PRACA SAO PEDRO, 100
CENTRO
IBICUI - BA
C.N.P.J.: 13.857.701/0001-93

Orçamento 2020
Demonstrativo da Receita Segundo sua Natureza e Fonte de Recurso

Valores expressos em R\$ (1,00)

| Desdobramento | Fontes | Categoria Econômica | Conta | Fonte de Recurso |
|---------------|--------------|---------------------|----------------------|-----------------------------------------------------------------------------------------|
| 114.480,00 | | | 2.4.1.8.03.1.1.00.00 | Transferências de Recursos do Sistema Único de Saúde - SUS - Principal |
| 114.480,00 | | | 2.4.1.8.03.1.1.00.00 | 1220.001 Transferências de Recursos do Sistema Único de Saúde - SUS - Principal |
| 114.480,00 | | | 2.4.1.8.05.0.0.00.00 | Transferências de Recursos Destinados a Programas de Educação |
| 114.480,00 | | | 2.4.1.8.05.1.0.00.00 | Prog de Apoio ao Transp Escolar para Educação Básica - CAMINHO DA ESCOLA |
| 114.480,00 | | | 2.4.1.8.05.1.0.00.00 | Transferências de Recursos Destinados a Programas de Educação |
| 114.480,00 | | | 2.4.1.8.05.1.1.00.00 | Transferências de Recursos Destinados a Programas de Educação - Principal |
| 114.480,00 | | | 2.4.1.8.05.1.1.00.00 | 1120.001 Transferências de Recursos Destinados a Programas de Educação - Principal |
| 4.855.868,00 | | | 2.4.1.8.10.0.0.00.00 | Transferência de Convênios da União e de suas Entidades |
| 575.104,00 | | | 2.4.1.8.10.1.0.00.00 | Transferências de Convênio da União para o Sistema Único de Saúde - SUS |
| 575.104,00 | | | 2.4.1.8.10.1.1.00.00 | Transferências de Convênio da União para o Sistema Único de Saúde - SUS - Principal |
| 575.104,00 | | | 2.4.1.8.10.1.1.00.00 | 1220.001 Transferências de Convênio da União para o Sistema Único de Saúde - SUS - |
| 114.480,00 | | | 2.4.1.8.10.2.0.00.00 | Transferências de Convênio da União destinadas a Programas de Educação |
| 114.480,00 | | | 2.4.1.8.10.2.1.00.00 | Transferências de Convênio da União destinadas a Programas de Educação - Principal |
| 114.480,00 | | | 2.4.1.8.10.2.1.00.00 | 1120.001 Transferências de Convênio da União destinadas a Programas de Educação - |
| 4.166.284,00 | | | 2.4.1.8.10.9.0.00.00 | Outras Transferências de Convênios da União |
| 4.166.284,00 | | | 2.4.1.8.10.9.1.00.00 | Outras Transferências de Convênios da União - Principal |
| 4.166.284,00 | | | 2.4.1.8.10.9.1.00.00 | 1942.001 Outras Transferências de Convênios da União - Principal |
| | 2.688.240,00 | | 2.4.2.0.00.0.0.00.00 | Transferências dos Estados e do Distrito Federal e de suas Entidades |
| 2.688.240,00 | | | 2.4.2.8.00.0.0.00.00 | Transferências dos Estados, Distrito Federal, e de suas Entidades |
| 2.688.240,00 | | | 2.4.2.8.10.0.0.00.00 | Transferências de Convênios dos Estados e do Distrito Federal e de suas Entidades |
| 114.480,00 | | | 2.4.2.8.10.1.0.00.00 | Transferências de Convênios dos Estados para o Sistema Único de Saúde - SUS |
| 114.480,00 | | | 2.4.2.8.10.1.1.00.00 | Transferências de Convênios dos Estados para o Sistema Único de Saúde - SUS - Principal |
| 114.480,00 | | | 2.4.2.8.10.1.1.00.00 | 1220.001 Transferências de Convênios dos Estados para o Sistema Único de Saúde - |
| 114.480,00 | | | 2.4.2.8.10.2.0.00.00 | Transferências de Convênios dos Estados destinadas a Programas de Educação |
| 114.480,00 | | | 2.4.2.8.10.2.1.00.00 | Transferências de Convênios dos Estados destinadas a Programas de Educação - Principal |
| 114.480,00 | | | 2.4.2.8.10.2.1.00.00 | 1120.001 Transferências de Convênios dos Estados destinadas a Programas de |
| 2.459.280,00 | | | 2.4.2.8.10.9.0.00.00 | Outras Transferências de Convênio dos Estados |
| 2.459.280,00 | | | 2.4.2.8.10.9.1.00.00 | Outras Transferências de Convênio dos Estados - Principal |



PREFEITURA MUNICIPAL DE IBICUÍ

PRACA SAO PEDRO, 100
CENTRO
IBICUI - BA
C.N.P.J.: 13.857.701/0001-93

Orçamento 2020
Demonstrativo da Receita Segundo sua Natureza e Fonte de Recurso

Valores expressos em R\$ (1,00)

| Desdobramento | Fontes | Categoria Econômica | Conta | Fonte de Recurso |
|----------------|--------|---------------------|----------------------|------------------------------------------------------------------------------|
| 2.459.280,00 | | | 2.4.2.8.10.9.1.00.00 | 1942.001 Outras Transferências de Convênio dos Estados - Principal |
| | | (4.390.320,00) | 9.0.0.0.00.0.0.00.00 | Dedução da Receita |
| | | (4.390.320,00) | 9.7.0.0.00.0.0.00.00 | Dedução da Receita Orçamentária |
| (3.491.640,00) | | | 9.7.1.8.01.2.1.00.00 | Dedução da Receita Orçamentária para o FUNDEB - FPM |
| (3.491.640,00) | | | 9.7.1.8.01.2.1.00.00 | 1001.001 Dedução da Receita Orçamentária para o FUNDEB - FPM |
| (3.440,00) | | | 9.7.1.8.01.5.1.00.00 | Dedução da Receita Orçamentária para o FUNDEB - ITR |
| (3.440,00) | | | 9.7.1.8.01.5.1.00.00 | 1001.001 Dedução da Receita Orçamentária para o FUNDEB - ITR |
| (3.440,00) | | | 9.7.1.8.06.1.1.00.00 | Dedução da Receita Orçamentária para o FUNDEB - ICMS-Desoneração LC 87/96 |
| (3.440,00) | | | 9.7.1.8.06.1.1.00.00 | 1001.001 Dedução da Receita Orçamentária para o FUNDEB - ICMS-Desoneração LC |
| (832.260,00) | | | 9.7.2.8.01.1.1.00.00 | Dedução de Receita Orçamentária para o FUNDEB - ICMS |
| (832.260,00) | | | 9.7.2.8.01.1.1.00.00 | 1001.001 Dedução de Receita Orçamentária para o FUNDEB - ICMS |
| (50.380,00) | | | 9.7.2.8.01.2.1.00.00 | Dedução de Receita Orçamentária para o FUNDEB - IPVA |
| (50.380,00) | | | 9.7.2.8.01.2.1.00.00 | 1001.001 Dedução de Receita Orçamentária para o FUNDEB - IPVA |
| (9.160,00) | | | 9.7.2.8.01.3.1.00.00 | Dedução de Receita Orçamentária para o FUNDEB - IPI |
| (9.160,00) | | | 9.7.2.8.01.3.1.00.00 | 1001.001 Dedução de Receita Orçamentária para o FUNDEB - IPI |
| | | | | Total: 64.921.489,00 |



PREFEITURA MUNICIPAL DE IBICUI

Praça São Pedro, s/n
CENTRO
IBICUI - BA
CNPJ: 13.857.701/0001-93

Lei Orçamentária Anual de 2020
DESPESA POR FONTE DE RECURSO

Recursos de todas as fontes em R\$ 1,00

| Código | Fonte | Manutenção (Atividades) | Ampliação (Projetos) | Operações Especiais | Total |
|-------------------------------------------|------------------|----------------------------|-------------------------|------------------------|---------------------|
| Poder: 01 - Poder Legislativo | | | | | |
| Orgão: 1 - CÂMARA MUNICIPAL | | | | | |
| Unidade: 01.01. - CÂMARA MUNICIPAL | | | | | |
| 1001.002 | TESOURO - CÂMARA | 1.805.500,00 | 22.200,00 | 0,00 | 1.827.700,00 |
| Total da Unidade | | 1.805.500,00 | 22.200,00 | 0,00 | 1.827.700,00 |
| Total do Órgão | | 1.805.500,00 | 22.200,00 | 0,00 | 1.827.700,00 |
| Total Geral | | 1.805.500,00 | 22.200,00 | 0,00 | 1.827.700,00 |



PREFEITURA MUNICIPAL DE IBICUI

Praça São Pedro, s/n
CENTRO
IBICUI - BA
CNPJ: 13.857.701/0001-93

Lei Orçamentária Anual de 2020
DESPESA POR FONTE DE RECURSO

Recursos de todas as fontes em R\$ 1,00

| Código | Fonte | Manutenção (Atividades) | Ampliação (Projetos) | Operações Especiais | Total |
|--------------------------------------------------|--------------------------------|----------------------------|-------------------------|------------------------|----------------------|
| Poder: 02 - Poder Executivo | | | | | |
| Orgão: 2 - PREFEITURA MUNICIPAL DE IBICUI | | | | | |
| Unidade: 02.01. - GABINETE DO PREFEITO | | | | | |
| 1001.001 | TESOURO - PREFEITURA | 699.110,00 | 0,00 | 0,00 | 699.110,00 |
| Total da Unidade | | 699.110,00 | 0,00 | 0,00 | 699.110,00 |
| Unidade: 02.01. - GABINETE DO PREFEITO | | | | | |
| 1001.001 | TESOURO - PREFEITURA | 699.110,00 | 0,00 | 0,00 | 699.110,00 |
| 1930.001 | ALIENAÇÃO DE BENS - PREFEITURA | 45.792,00 | 0,00 | 0,00 | 45.792,00 |
| 1940.003 | CIDE | 20.682,00 | 7.474,00 | 0,00 | 28.156,00 |
| 1941.002 | ROYALTIES/FEP/CFRN | 2.862,00 | 0,00 | 0,00 | 2.862,00 |
| 1942.001 | CONVÊNIOS - OUTROS | 284.344,00 | 5.857.860,00 | 0,00 | 6.142.204,00 |
| 1990.001 | FEX | 25.186,00 | 3.478,00 | 0,00 | 28.664,00 |
| Total da Unidade | | 1.077.976,00 | 5.868.812,00 | 0,00 | 6.946.788,00 |
| Unidade: 02.01. - GABINETE DO PREFEITO | | | | | |
| 1001.001 | TESOURO - PREFEITURA | 699.110,00 | 0,00 | 0,00 | 699.110,00 |
| 1940.003 | CIDE | 20.682,00 | 7.474,00 | 0,00 | 28.156,00 |
| 1941.002 | ROYALTIES/FEP/CFRN | 2.862,00 | 0,00 | 0,00 | 2.862,00 |
| Total da Unidade | | 722.654,00 | 7.474,00 | 0,00 | 730.128,00 |
| Unidade: 02.01. - GABINETE DO PREFEITO | | | | | |
| 1001.001 | TESOURO - PREFEITURA | 699.110,00 | 0,00 | 0,00 | 699.110,00 |
| 1942.001 | CONVÊNIOS - OUTROS | 284.344,00 | 5.857.860,00 | 0,00 | 6.142.204,00 |
| Total da Unidade | | 983.454,00 | 5.857.860,00 | 0,00 | 6.841.314,00 |
| Total do Órgão | | 3.483.194,00 | 11.734.146,00 | 0,00 | 15.217.340,00 |



PREFEITURA MUNICIPAL DE IBICUI

Praça São Pedro, s/n
CENTRO
IBICUI - BA
CNPJ: 13.857.701/0001-93

Lei Orçamentária Anual de 2020
DESPESA POR FONTE DE RECURSO

Recursos de todas as fontes em R\$ 1,00

| Código | Fonte | Manutenção (Atividades) | Ampliação (Projetos) | Operações Especiais | Total |
|--------------------------------------------|---------------------------|----------------------------|-------------------------|------------------------|---------------------|
| Poder: 02 - Poder Executivo | | | | | |
| Orgão: 3 - FUNDO MUNICIPAL DE SAÚDE | | | | | |
| Unidade: 06.01. - SAÚDE | | | | | |
| 1211.001 | FMS - RECURSOS PRÓPRIOS | 3.426.117,00 | 137.395,00 | 0,00 | 3.563.512,00 |
| 1212.001 | FMS - RECURSOS VINCULADOS | 3.575.642,00 | 352.178,00 | 0,00 | 3.927.820,00 |
| 1220.001 | CONVÊNIOS - SAÚDE | 40.068,00 | 1.040.886,00 | 0,00 | 1.080.954,00 |
| Total da Unidade | | 7.041.827,00 | 1.530.459,00 | 0,00 | 8.572.286,00 |
| Total do Órgão | | 7.041.827,00 | 1.530.459,00 | 0,00 | 8.572.286,00 |



PREFEITURA MUNICIPAL DE IBICUI

Praça São Pedro, s/n
CENTRO
IBICUI - BA
CNPJ: 13.857.701/0001-93

Lei Orçamentária Anual de 2020
DESPESA POR FONTE DE RECURSO

Recursos de todas as fontes em R\$ 1,00

| Código | Fonte | Manutenção (Atividades) | Ampliação (Projetos) | Operações Especiais | Total |
|---------------------------------------------------------|----------------|----------------------------|-------------------------|------------------------|---------------------|
| Poder: 02 - Poder Executivo | | | | | |
| Orgão: 4 - FUNDO MUNICIPAL DE ASSISTENCIA SOCIAL | | | | | |
| Unidade: 07.01. - DESENVOLVIMENTO SOCIAL | | | | | |
| 1001.003 | TESOURO - FMAS | 778.023,00 | 58.294,00 | 0,00 | 836.317,00 |
| 1311.001 | FNAS | 564.384,00 | 109.987,00 | 0,00 | 674.371,00 |
| 1390.001 | FEAS | 129.338,00 | 8.015,00 | 0,00 | 137.353,00 |
| Total da Unidade | | 1.471.745,00 | 176.296,00 | 0,00 | 1.648.041,00 |
| Total do Órgão | | 1.471.745,00 | 176.296,00 | 0,00 | 1.648.041,00 |



PREFEITURA MUNICIPAL DE IBICUI

Praça São Pedro, s/n
CENTRO
IBICUI - BA
CNPJ: 13.857.701/0001-93

Lei Orçamentária Anual de 2020
DESPESA POR FONTE DE RECURSO

Recursos de todas as fontes em R\$ 1,00

| Código | Fonte | Manutenção (Atividades) | Ampliação (Projetos) | Operações Especiais | Total |
|-----------------------------------------------|------------------------------------|----------------------------|-------------------------|------------------------|----------------------|
| Poder: 02 - Poder Executivo | | | | | |
| Orgão: 5 - FUNDO MUNICIPAL DE EDUCAÇÃO | | | | | |
| Unidade: 05.01. - EDUCAÇÃO | | | | | |
| 1001.004 | TESOURO - FME | 0,00 | 0,00 | 0,00 | 0,00 |
| 1111.001 | MDE - RECURSOS PRÓPRIO | 1.624.870,00 | 272.714,00 | 0,00 | 1.897.584,00 |
| 1112.001 | FUNDEB 60% | 8.400.049,00 | 0,00 | 0,00 | 8.400.049,00 |
| 1113.001 | FUNDEB 40% | 3.461.802,00 | 221.596,00 | 0,00 | 3.683.398,00 |
| 1115.001 | SALARIO EDUCAÇÃO | 283.338,00 | 291.924,00 | 0,00 | 575.262,00 |
| 1119.001 | FNDE | 441.882,00 | 0,00 | 0,00 | 441.882,00 |
| 1120.001 | CONVÊNIOS - EDUCAÇÃO | 343.440,00 | 286.200,00 | 0,00 | 629.640,00 |
| 1195.000 | Ação Judicial FUNDEF - Precatórios | 18.000.000,00 | 0,00 | 0,00 | 18.000.000,00 |
| 1930.002 | ALIENAÇÃO DE BENS - FME | 0,00 | 0,00 | 0,00 | 0,00 |
| 1942.001 | CONVÊNIOS - OUTROS | 284.344,00 | 5.857.860,00 | 0,00 | 6.142.204,00 |
| Total da Unidade | | 32.839.725,00 | 6.930.294,00 | 0,00 | 39.770.019,00 |
| Unidade: 02.01. - GABINETE DO PREFEITO | | | | | |
| 1001.001 | TESOURO - PREFEITURA | 699.110,00 | 0,00 | 0,00 | 699.110,00 |
| 1942.001 | CONVÊNIOS - OUTROS | 284.344,00 | 5.857.860,00 | 0,00 | 6.142.204,00 |
| 1943.004 | FCBA | 9.160,00 | 0,00 | 0,00 | 9.160,00 |
| Total da Unidade | | 992.614,00 | 5.857.860,00 | 0,00 | 6.850.474,00 |
| Unidade: 02.01. - GABINETE DO PREFEITO | | | | | |
| 1001.001 | TESOURO - PREFEITURA | 699.110,00 | 0,00 | 0,00 | 699.110,00 |
| 1942.001 | CONVÊNIOS - OUTROS | 284.344,00 | 5.857.860,00 | 0,00 | 6.142.204,00 |
| Total da Unidade | | 983.454,00 | 5.857.860,00 | 0,00 | 6.841.314,00 |
| Total do Órgão | | 34.815.793,00 | 18.646.014,00 | 0,00 | 53.461.807,00 |
| Total Geral | | 48.618.059,00 | 32.109.115,00 | 0,00 | 80.727.174,00 |



PREFEITURA MUNICIPAL DE IBICUÍ
PRACA SAO PEDRO, 100
CENTRO
IBICUI-BA
CNPJ: 13.857.701/0001-93

Orçamento 2020
Despesa por Função

Valores expressos em R\$

| Código | Especificação | Atividades | Projeto | Total |
|--------------|-------------------------|----------------------|---------------------|----------------------|
| 01 | Legislativa | 1.805.500,00 | 22.200,00 | 1.827.700,00 |
| 04 | Administração | 6.356.895,00 | 0,00 | 6.356.895,00 |
| 08 | Assistência Social | 1.471.745,00 | 176.296,00 | 1.648.041,00 |
| 10 | Saúde | 7.041.827,00 | 1.530.459,00 | 8.572.286,00 |
| 12 | Educação | 32.555.381,00 | 1.072.434,00 | 33.627.815,00 |
| 13 | Cultura | 1.495.166,00 | 28.620,00 | 1.523.786,00 |
| 15 | Urbanismo | 2.978.688,00 | 5.288.112,00 | 8.266.800,00 |
| 16 | Habitação | 0,00 | 107.894,00 | 107.894,00 |
| 17 | Saneamento | 252.694,00 | 848.390,00 | 1.101.084,00 |
| 18 | Gestão Ambiental | 75.196,00 | 0,00 | 75.196,00 |
| 20 | Agricultura | 204.744,00 | 0,00 | 204.744,00 |
| 26 | Transporte | 74.532,00 | 55.512,00 | 130.044,00 |
| 27 | Desporto e Lazer | 94.760,00 | 674.412,00 | 769.172,00 |
| 28 | Encargos especiais | 595.552,00 | 0,00 | 595.552,00 |
| 99 | Reserva de Contingência | 114.480,00 | 0,00 | 114.480,00 |
| TOTAL | | 55.117.160,00 | 9.804.329,00 | 64.921.489,00 |

RESUMO

| | | | |
|--------------------------------------------|----------------------|---------------------|----------------------|
| ORÇAMENTO FISCAL | 46.350.894,00 | 7.249.184,00 | 53.600.078,00 |
| ORÇAMENTO DA SEGURIDADE SOCIAL | 8.766.266,00 | 2.555.145,00 | 11.321.411,00 |
| ORÇAMENTO DE INVESTIMENTOS ESTATAIS | 0,00 | 0,00 | 0,00 |
| TOTAL DO RESUMO | 55.117.160,00 | 9.804.329,00 | 64.921.489,00 |



PREFEITURA MUNICIPAL DE IBICUÍ

PRACA SAO PEDRO, 100
CENTRO
IBICUI - BA
CNPJ: 13.857.701/0001-93

Orçamento 2020

DESPESA POR GRUPO DE DESPESA

(em R\$ 1,00)

| Código | Grupo de Despesa | Manutenção (Atividades) | Ampliação (Projetos) | Operações Especiais | Total |
|------------------|----------------------------|----------------------------|-------------------------|------------------------|---------------|
| 31 | PESSOAL E ENCARGOS SOCIAIS | 22.233.712,00 | 0,00 | 0,00 | 22.233.712,00 |
| 32 | JUROS E ENCARGOS DA DÍVIDA | 25.792,00 | 0,00 | 0,00 | 25.792,00 |
| 33 | OUTRAS DESPESAS CORRENTES | 21.569.035,00 | 1.043.071,00 | 0,00 | 22.612.106,00 |
| 44 | INVESTIMENTOS | 10.604.381,00 | 8.761.258,00 | 0,00 | 19.365.639,00 |
| 45 | INVERSÕES FINANCEIRAS | 0,00 | 0,00 | 0,00 | 0,00 |
| 46 | AMORTIZAÇÃO DA DIVIDA | 569.760,00 | 0,00 | 0,00 | 569.760,00 |
| Total R\$ | | 55.002.680,00 | 9.804.329,00 | 0,00 | 64.807.009,00 |



PREFEITURA MUNICIPAL DE IBICUÍ

PRACA SAO PEDRO, 100
CENTRO
IBICUI - BA
CNPJ: 13.857.701/0001-93

Orçamento 2020

DESPESA POR MODALIDADE DE APLICAÇÃO

(em R\$ 1,00)

| Código | Modalidades de Aplicação | Manutenção (Atividades) | Ampliação (Projetos) | Operações Especiais | Total |
|------------------|-------------------------------------|-------------------------|----------------------|---------------------|---------------|
| 50 | TRANSFERÊNCIAS A INSTITUIÇÕES PRIV/ | 36.634,00 | 0,00 | 0,00 | 36.634,00 |
| 60 | TRANSFERÊNCIAS A INSTITUIÇÕES PRIV/ | 8.014,00 | 0,00 | 0,00 | 8.014,00 |
| 71 | TRANSFERÊNCIAS A CONSÓRCIOS PÚBLI | 227.491,00 | 0,00 | 0,00 | 227.491,00 |
| 90 | APLICAÇÕES DIRETAS | 54.730.541,00 | 9.804.329,00 | 0,00 | 64.534.870,00 |
| 99 | RESERVA DE CONTINGÊNCIA | 114.480,00 | 0,00 | 0,00 | 114.480,00 |
| Total R\$ | | 55.117.160,00 | 9.804.329,00 | 0,00 | 64.921.489,00 |



PREFEITURA MUNICIPAL DE IBICUÍ

PRACA SAO PEDRO, 100
CENTRO
IBICUI-BA
CNPJ: 13.857.701/0001-93

Orçamento 2020
Despesa por Órgão

Valores expressos em R\$

| Código | Especificação | Atividades | Projeto | Total |
|--------------|---------------------------------------|----------------------|---------------------|----------------------|
| 1 | CÂMARA MUNICIPAL | 1.805.500,00 | 22.200,00 | 1.827.700,00 |
| 2 | PREFEITURA MUNICIPAL DE IBICUÍ | 10.652.781,00 | 6.299.908,00 | 16.952.689,00 |
| 3 | FUNDO MUNICIPAL DE SAÚDE | 7.041.827,00 | 1.530.459,00 | 8.572.286,00 |
| 4 | FUNDO MUNICIPAL DE ASSISTENCIA SOCIAL | 1.471.745,00 | 176.296,00 | 1.648.041,00 |
| 5 | FUNDO MUNICIPAL DE EDUCAÇÃO | 34.145.307,00 | 1.775.466,00 | 35.920.773,00 |
| TOTAL | | 55.117.160,00 | 9.804.329,00 | 64.921.489,00 |

RESUMO

| | | | |
|-------------------------------------|----------------------|---------------------|----------------------|
| ORÇAMENTO FISCAL | 46.350.894,00 | 7.249.184,00 | 53.600.078,00 |
| ORÇAMENTO DA SEGURIDADE SOCIAL | 8.766.266,00 | 2.555.145,00 | 11.321.411,00 |
| ORÇAMENTO DE INVESTIMENTOS ESTATAIS | 0,00 | 0,00 | 0,00 |
| TOTAL DO RESUMO | 55.117.160,00 | 9.804.329,00 | 64.921.489,00 |



PREFEITURA MUNICIPAL DE IBICUÍ

PRACA SAO PEDRO, 100
CENTRO
IBICUI-BA
CNPJ: 13.857.701/0001-93

Orçamento 2020
Despesa por Programa

Valores expressos em R\$

| Código | Especificação | Atividades | Projeto | Total |
|--------------|------------------------------------------|----------------------|---------------------|----------------------|
| 001 | PODER LEGISLATIVO | 1.805.500,00 | 22.200,00 | 1.827.700,00 |
| 002 | IMPLEMENTAÇÃO DE POLÍTICAS PÚBLICAS | 699.110,00 | 0,00 | 699.110,00 |
| 003 | ADMINISTRAÇÃO E SERVIÇOS ESSENCIAIS | 8.254.355,00 | 6.299.908,00 | 14.554.263,00 |
| 004 | GESTÃO DE FINANÇAS PÚBLICAS | 1.419.376,00 | 0,00 | 1.419.376,00 |
| 005 | EDUCAÇÃO E CULTURA PARA TODOS | 34.145.307,00 | 1.775.466,00 | 35.920.773,00 |
| 006 | SAÚDE PARA TODOS | 7.041.827,00 | 1.530.459,00 | 8.572.286,00 |
| 007 | PROMOÇÃO DO DESENVOLVIMENTO SOCIAL | 1.471.745,00 | 176.296,00 | 1.648.041,00 |
| 008 | AGROPECUÁRIA E MEIO AMBIENTE SUSTENTAVEL | 279.940,00 | 0,00 | 279.940,00 |
| TOTAL | | 55.117.160,00 | 9.804.329,00 | 64.921.489,00 |

RESUMO

| | | | |
|-------------------------------------|----------------------|---------------------|----------------------|
| ORÇAMENTO FISCAL | 46.350.894,00 | 7.249.184,00 | 53.600.078,00 |
| ORÇAMENTO DA SEGURIDADE SOCIAL | 8.766.266,00 | 2.555.145,00 | 11.321.411,00 |
| ORÇAMENTO DE INVESTIMENTOS ESTATAIS | 0,00 | 0,00 | 0,00 |
| TOTAL DO RESUMO | 55.117.160,00 | 9.804.329,00 | 64.921.489,00 |



PREFEITURA MUNICIPAL DE IBICUÍ
PRACA SAO PEDRO, 100
CENTRO
IBICUI-BA
CNPJ: 13.857.701/0001-93

Orçamento 2020
Despesa por SubFunção

Valores expressos em R\$

| Código | Especificação | Atividades | Projeto | Total |
|--------|----------------------------------------|---------------|--------------|---------------|
| 121 | Planejamento e Orçamento | 85.108,00 | 0,00 | 85.108,00 |
| 122 | Administração Geral | 10.349.812,00 | 22.200,00 | 10.372.012,00 |
| 123 | Administração Financeira | 709.344,00 | 0,00 | 709.344,00 |
| 124 | Controle Interno | 43.829,00 | 0,00 | 43.829,00 |
| 126 | Tecnologia da Informação | 0,00 | 172.480,00 | 172.480,00 |
| 128 | Formação de Recursos Humanos | 48.060,00 | 0,00 | 48.060,00 |
| 242 | Assistência ao Portador de Deficiência | 304.905,00 | 0,00 | 304.905,00 |
| 243 | Assistência à Criança e ao Adolescente | 105.107,00 | 0,00 | 105.107,00 |
| 244 | Assistência Comunitária | 400.983,00 | 176.296,00 | 577.279,00 |
| 301 | Atenção Básica | 3.702.086,00 | 594.645,00 | 4.296.731,00 |
| 302 | Assistência Hospitalar e Ambulatorial | 1.494.249,00 | 854.726,00 | 2.348.975,00 |
| 303 | Suporte Profilático e Terapêutico | 109.404,00 | 0,00 | 109.404,00 |
| 304 | Vigilância Sanitária | 86.939,00 | 0,00 | 86.939,00 |
| 305 | Vigilância Epidemiológica | 165.149,00 | 0,00 | 165.149,00 |
| 306 | Alimentação e Nutrição | 640.160,00 | 0,00 | 640.160,00 |
| 334 | Fomento ao Trabalho | 4.537,00 | 0,00 | 4.537,00 |
| 361 | Ensino Fundamental | 27.422.957,00 | 440.090,00 | 27.863.047,00 |
| 364 | Ensino Superior | 10.259,00 | 0,00 | 10.259,00 |
| 365 | Educação Infantil | 2.582.194,00 | 390.680,00 | 2.972.874,00 |
| 366 | Educação de Jovens e Adultos | 179.704,00 | 0,00 | 179.704,00 |
| 367 | Educação Especial | 156.529,00 | 0,00 | 156.529,00 |
| 392 | Difusão Cultural | 1.495.166,00 | 28.620,00 | 1.523.786,00 |
| 451 | Infra-estrutura Urbana | 180.832,00 | 5.181.064,00 | 5.361.896,00 |
| 452 | Serviços Urbanos | 2.443.944,00 | 0,00 | 2.443.944,00 |
| 482 | Habitação Urbana | 0,00 | 107.894,00 | 107.894,00 |
| 512 | Saneamento Básico Urbano | 252.694,00 | 848.390,00 | 1.101.084,00 |
| 541 | Preservação e Conservação Ambiental | 7.993,00 | 0,00 | 7.993,00 |
| 542 | Controle Ambiental | 7.993,00 | 0,00 | 7.993,00 |
| 543 | Recuperação de Áreas Degradadas | 7.993,00 | 0,00 | 7.993,00 |
| 544 | Recursos Hídricos | 7.993,00 | 0,00 | 7.993,00 |
| 605 | Abastecimento | 28.625,00 | 0,00 | 28.625,00 |
| 608 | Promoção da Produção Agropecuária | 13.715,00 | 0,00 | 13.715,00 |
| 609 | Defesa Agropecuária | 11.449,00 | 0,00 | 11.449,00 |



PREFEITURA MUNICIPAL DE IBICUÍ

PRACA SAO PEDRO, 100
CENTRO
IBICUI-BA
CNPJ: 13.857.701/0001-93

Orçamento 2020
Despesa por SubFunção

Valores expressos em R\$

| Código | Especificação | Atividades | Projeto | Total |
|--------------|---------------------------|----------------------|---------------------|----------------------|
| 752 | Energia Elétrica | 353.912,00 | 107.048,00 | 460.960,00 |
| 782 | Transporte Rodoviário | 898.744,00 | 205.784,00 | 1.104.528,00 |
| 812 | Desporto Comunitário | 94.760,00 | 674.412,00 | 769.172,00 |
| 843 | Serviço da Dívida Interna | 595.552,00 | 0,00 | 595.552,00 |
| 999 | Reserva de Contingência | 114.480,00 | 0,00 | 114.480,00 |
| TOTAL | | 55.117.160,00 | 9.804.329,00 | 64.921.489,00 |

RESUMO

| | | | |
|--------------------------------------------|----------------------|---------------------|----------------------|
| ORÇAMENTO FISCAL | 46.350.894,00 | 7.249.184,00 | 53.600.078,00 |
| ORÇAMENTO DA SEGURIDADE SOCIAL | 8.766.266,00 | 2.555.145,00 | 11.321.411,00 |
| ORÇAMENTO DE INVESTIMENTOS ESTATAIS | 0,00 | 0,00 | 0,00 |
| TOTAL DO RESUMO | 55.117.160,00 | 9.804.329,00 | 64.921.489,00 |



PREFEITURA MUNICIPAL DE IBICUÍ

PRACA SAO PEDRO, 100
CENTRO
IBICUI - BA
CNPJ: 13857701000193

Orçamento 2020
Despesa por Unidade

Valores Expressos em R\$

| Código | Especificação | Elemento | Modalidade | Grupo | Categoria |
|-----------------------|------------------------------------------------------------------|--------------|--------------|---------------|-------------------------|
| UNIDADE: 01.01 | CÂMARA MUNICIPAL | | | | |
| 3.0.0.0.00.00.00 | DESPESAS CORRENTES | | | | 1.742.300,00 |
| 3.1.0.0.00.00.00 | PESSOAL E ENCARGOS SOCIAIS | | | 1.255.100,00 | |
| 3.1.9.0.00.00.00 | APLICAÇÕES DIRETAS | | 1.255.100,00 | | |
| 3.1.9.0.04.00.00 | Contratação por Tempo Determinado | 4.200,00 | | | |
| 3.1.9.0.05.00.00 | Outros Benefícios Previdenciários | 2.500,00 | | | |
| 3.1.9.0.11.00.00 | Vencimentos e Vantagens Fixas - Pessoal Civil | 1.005.900,00 | | | |
| 3.1.9.0.13.00.00 | Obrigações Patronais | 215.800,00 | | | |
| 3.1.9.0.16.00.00 | Outras Despesas Variáveis - Pessoal Civil | 11.100,00 | | | |
| 3.1.9.0.91.00.00 | Sentenças Judiciais | 5.200,00 | | | |
| 3.1.9.0.94.00.00 | IDENIZAÇÕES RESTITUIÇÕES TRABALHISTAS | 10.400,00 | | | |
| 3.3.0.0.00.00.00 | OUTRAS DESPESAS CORRENTES | | | 487.200,00 | |
| 3.3.9.0.00.00.00 | APLICAÇÕES DIRETAS | | 487.200,00 | | |
| 3.3.9.0.14.00.00 | Diárias - Civil | 47.300,00 | | | |
| 3.3.9.0.30.00.00 | Material de Consumo | 111.700,00 | | | |
| 3.3.9.0.33.00.00 | Passagens e Despesas com Locomoção | 5.200,00 | | | |
| 3.3.9.0.35.00.00 | Serviços de Consultoria | 219.700,00 | | | |
| 3.3.9.0.36.00.00 | Outros Serviços de Terceiros - Pessoa Física | 16.600,00 | | | |
| 3.3.9.0.39.00.00 | Outros Serviços Terceiros - Pessoa Jurídica | 71.000,00 | | | |
| 3.3.9.0.40.00.00 | SERVIÇOS DE TECNOLOGIA DA INFORMAÇÃO E COMUNICAÇÃO (P. JURÍDICA) | 15.700,00 | | | |
| 4.0.0.0.00.00.00 | DESPESAS DE CAPITAL | | | | 85.400,00 |
| 4.4.0.0.00.00.00 | INVESTIMENTOS | | | 85.400,00 | |
| 4.4.9.0.00.00.00 | APLICAÇÕES DIRETAS | | 85.400,00 | | |
| 4.4.9.0.51.00.00 | Obras e Instalações | 11.100,00 | | | |
| 4.4.9.0.52.00.00 | Equipamentos e Material Permanente | 74.300,00 | | | |
| | | | | Total: | R\$ 1.827.700,00 |



PREFEITURA MUNICIPAL DE IBICUÍ

PRACA SAO PEDRO, 100
CENTRO
IBICUI - BA
CNPJ: 13857701000193

Orçamento 2020
Despesa por Unidade

Valores Expressos em R\$

| Código | Especificação | Elemento | Modalidade | Grupo | Categoria |
|------------------|-----------------------------------------------|------------|------------|------------|------------|
| UNIDADE: 02.01 | GABINETE DO PREFEITO | | | | |
| 3.0.0.0.00.00.00 | DESPESAS CORRENTES | | | | 664.766,00 |
| 3.1.0.0.00.00.00 | PESSOAL E ENCARGOS SOCIAIS | | | 545.906,00 | |
| 3.1.9.0.00.00.00 | APLICAÇÕES DIRETAS | | 545.906,00 | | |
| 3.1.9.0.05.00.00 | Outros Benefícios Previdenciários | 1.717,00 | | | |
| 3.1.9.0.11.00.00 | Vencimentos e Vantagens Fixas - Pessoal Civil | 541.899,00 | | | |
| 3.1.9.0.16.00.00 | Outras Despesas Variáveis - Pessoal Civil | 2.290,00 | | | |
| 3.3.0.0.00.00.00 | OUTRAS DESPESAS CORRENTES | | | 118.860,00 | |
| 3.3.9.0.00.00.00 | APLICAÇÕES DIRETAS | | 118.860,00 | | |
| 3.3.9.0.14.00.00 | Diárias - Civil | 43.081,00 | | | |
| 3.3.9.0.30.00.00 | Material de Consumo | 9.160,00 | | | |
| 3.3.9.0.33.00.00 | Passagens e Despesas com Locomoção | 11.275,00 | | | |
| 3.3.9.0.35.00.00 | Serviços de Consultoria | 16.896,00 | | | |
| 3.3.9.0.36.00.00 | Outros Serviços de Terceiros - Pessoa Física | 5.724,00 | | | |
| 3.3.9.0.39.00.00 | Outros Serviços Terceiros - Pessoa Jurídica | 32.724,00 | | | |
| 4.0.0.0.00.00.00 | DESPESAS DE CAPITAL | | | | 34.344,00 |
| 4.4.0.0.00.00.00 | INVESTIMENTOS | | | 34.344,00 | |
| 4.4.9.0.00.00.00 | APLICAÇÕES DIRETAS | | 34.344,00 | | |
| 4.4.9.0.52.00.00 | Equipamentos e Material Permanente | 34.344,00 | | | |

Total: R\$ 699.110,00



PREFEITURA MUNICIPAL DE IBICUÍ

PRACA SAO PEDRO, 100
CENTRO
IBICUI - BA
CNPJ: 13857701000193

Orçamento 2020
Despesa por Unidade

Valores Expressos em R\$

| Código | Especificação | Elemento | Modalidade | Grupo | Categoria |
|-----------------------|------------------------------------------------------------------|--------------|--------------|---------------|--------------------------|
| UNIDADE: 03.01 | ADMINISTRAÇÃO E PLANEJAMENTO | | | | |
| 3.0.0.0.00.00.00 | DESPESAS CORRENTES | | | | 8.009.480,00 |
| 3.1.0.0.00.00.00 | PESSOAL E ENCARGOS SOCIAIS | | | 4.354.799,00 | |
| 3.1.7.1.70.00.00 | Rateio pela Participação de Consórcio Público | 11.700,00 | | | |
| 3.1.9.0.00.00.00 | APLICAÇÕES DIRETAS | | 4.343.099,00 | | |
| 3.1.9.0.04.00.00 | Contratação por Tempo Determinado | 4.006,00 | | | |
| 3.1.9.0.05.00.00 | Outros Benefícios Previdenciários | 24.095,00 | | | |
| 3.1.9.0.11.00.00 | Vencimentos e Vantagens Fixas - Pessoal Civil | 3.916.287,00 | | | |
| 3.1.9.0.13.00.00 | Obrigações Patronais | 372.921,00 | | | |
| 3.1.9.0.16.00.00 | Outras Despesas Variáveis - Pessoal Civil | 2.894,00 | | | |
| 3.1.9.0.92.00.00 | Despesas de Exercícios Anteriores | 22.896,00 | | | |
| 3.3.0.0.00.00.00 | OUTRAS DESPESAS CORRENTES | | | 3.654.681,00 | |
| 3.3.7.1.70.00.00 | Rateio pela Participação em Consórcio Público | 8.500,00 | | | |
| 3.3.9.0.00.00.00 | APLICAÇÕES DIRETAS | | 3.646.181,00 | | |
| 3.3.9.0.14.00.00 | Diárias - Civil | 51.473,00 | | | |
| 3.3.9.0.30.00.00 | Material de Consumo | 714.305,00 | | | |
| 3.3.9.0.33.00.00 | Passagens e Despesas com Locomoção | 22.896,00 | | | |
| 3.3.9.0.35.00.00 | Serviços de Consultoria | 710.952,00 | | | |
| 3.3.9.0.36.00.00 | Outros Serviços de Terceiros - Pessoa Física | 1.086.506,00 | | | |
| 3.3.9.0.38.00.00 | ARRENDAMENTO MERCANTIL | 5.724,00 | | | |
| 3.3.9.0.39.00.00 | Outros Serviços Terceiros - Pessoa Jurídica | 985.637,00 | | | |
| 3.3.9.0.40.00.00 | SERVIÇOS DE TECNOLOGIA DA INFORMAÇÃO E COMUNICAÇÃO (P. JURÍDICA) | 34.344,00 | | | |
| 3.3.9.0.92.00.00 | Despesas de Exercícios Anteriores | 22.896,00 | | | |
| 3.3.9.0.93.00.00 | INDENIZAÇÕES E RESTITUIÇÕES | 11.448,00 | | | |
| 4.0.0.0.00.00.00 | DESPESAS DE CAPITAL | | | | 6.544.783,00 |
| 4.4.0.0.00.00.00 | INVESTIMENTOS | | | 6.544.783,00 | |
| 4.4.9.0.00.00.00 | APLICAÇÕES DIRETAS | | 6.544.783,00 | | |
| 4.4.9.0.51.00.00 | Obras e Instalações | 6.039.833,00 | | | |
| 4.4.9.0.52.00.00 | Equipamentos e Material Permanente | 413.366,00 | | | |
| 4.4.9.0.61.00.00 | AQUISIÇÃO DE IMOVEIS | 91.584,00 | | | |
| | | | | Total: | R\$ 14.554.263,00 |



PREFEITURA MUNICIPAL DE IBICUÍ

PRACA SAO PEDRO, 100
CENTRO
IBICUI - BA
CNPJ: 13857701000193

Orçamento 2020
Despesa por Unidade

Valores Expressos em R\$

| Código | Especificação | Elemento | Modalidade | Grupo | Categoria |
|-----------------------|------------------------------------------------------------------|------------|------------|---------------|-------------------------|
| UNIDADE: 04.01 | FINANÇAS | | | | |
| 3.0.0.0.00.00.00 | DESPESAS CORRENTES | | | | 723.040,00 |
| 3.1.0.0.00.00.00 | PESSOAL E ENCARGOS SOCIAIS | | | 320.858,00 | |
| 3.1.9.0.00.00.00 | APLICAÇÕES DIRETAS | | 320.858,00 | | |
| 3.1.9.0.05.00.00 | Outros Benefícios Previdenciários | 2.300,00 | | | |
| 3.1.9.0.11.00.00 | Vencimentos e Vantagens Fixas - Pessoal Civil | 301.386,00 | | | |
| 3.1.9.0.91.00.00 | Sentenças Judiciais | 11.448,00 | | | |
| 3.1.9.0.92.00.00 | Despesas de Exercícios Anteriores | 5.724,00 | | | |
| 3.2.0.0.00.00.00 | JUROS E ENCARGOS DA DÍVIDA | | | 25.792,00 | |
| 3.2.9.0.00.00.00 | APLICAÇÕES DIRETAS | | 25.792,00 | | |
| 3.2.9.0.21.00.00 | JUROS SOBRE A DIVIDA POR CONTRATO | 14.344,00 | | | |
| 3.2.9.0.22.00.00 | Outros Encargos sobre a Dívida por Contrato | 11.448,00 | | | |
| 3.3.0.0.00.00.00 | OUTRAS DESPESAS CORRENTES | | | 376.390,00 | |
| 3.3.9.0.00.00.00 | APLICAÇÕES DIRETAS | | 376.390,00 | | |
| 3.3.9.0.14.00.00 | Diárias - Civil | 22.896,00 | | | |
| 3.3.9.0.30.00.00 | Material de Consumo | 22.896,00 | | | |
| 3.3.9.0.35.00.00 | Serviços de Consultoria | 50.544,00 | | | |
| 3.3.9.0.36.00.00 | Outros Serviços de Terceiros - Pessoa Física | 22.896,00 | | | |
| 3.3.9.0.38.00.00 | ARRENDAMENTO MERCANTIL | 5.724,00 | | | |
| 3.3.9.0.39.00.00 | Outros Serviços Terceiros - Pessoa Jurídica | 25.792,00 | | | |
| 3.3.9.0.40.00.00 | SERVIÇOS DE TECNOLOGIA DA INFORMAÇÃO E COMUNICAÇÃO (P. JURÍDICA) | 11.448,00 | | | |
| 3.3.9.0.47.00.00 | Obrigações Tributárias e Contributivas | 205.036,00 | | | |
| 3.3.9.0.91.00.00 | Sentenças Judiciais | 5.724,00 | | | |
| 3.3.9.0.92.00.00 | Despesas de Exercícios Anteriores | 3.434,00 | | | |
| 4.0.0.0.00.00.00 | DESPESAS DE CAPITAL | | | | 581.856,00 |
| 4.4.0.0.00.00.00 | INVESTIMENTOS | | | 12.096,00 | |
| 4.4.9.0.00.00.00 | APLICAÇÕES DIRETAS | | 12.096,00 | | |
| 4.4.9.0.52.00.00 | Equipamentos e Material Permanente | 12.096,00 | | | |
| 4.6.0.0.00.00.00 | AMORTIZAÇÃO DA DIVIDA | | | 569.760,00 | |
| 4.6.9.0.00.00.00 | APLICAÇÕES DIRETAS | | 569.760,00 | | |
| 4.6.9.0.71.00.00 | Principal da Dívida Contratual Resgatado | 556.864,00 | | | |
| 4.6.9.0.73.00.00 | Correção Monet.ou Cambial da Dívida Contr.Resgat. | 12.896,00 | | | |
| 9.0.0.0.00.00.00 | RESERVA DE CONTINGÊNCIA. | | | | 114.480,00 |
| 9.9.9.0.00.00.00 | RESERVA DE CONTINGENCIA. | 114.480,00 | | | |
| 9.9.9.99.99.00 | RESERVA DE CONTINGENCIA | 114.480,00 | | | |
| | | | | Total: | R\$ 1.419.376,00 |



PREFEITURA MUNICIPAL DE IBICUÍ

PRACA SAO PEDRO, 100
CENTRO
IBICUI - BA
CNPJ: 13857701000193

Orçamento 2020
Despesa por Unidade

Valores Expressos em R\$

| Código | Especificação | Elemento | Modalidade | Grupo | Categoria |
|-----------------------|------------------------------------------------------------------|--------------|---------------|---------------|---------------|
| UNIDADE: 05.01 | EDUCAÇÃO | | | | |
| 3.0.0.0.00.00.00 | DESPESAS CORRENTES | | | | 23.304.497,00 |
| 3.1.0.0.00.00.00 | PESSOAL E ENCARGOS SOCIAIS | | | 10.566.052,00 | |
| 3.1.9.0.00.00.00 | APLICAÇÕES DIRETAS | | 10.566.052,00 | | |
| 3.1.9.0.04.00.00 | Contratação por Tempo Determinado | 5.754,00 | | | |
| 3.1.9.0.05.00.00 | Outros Benefícios Previdenciários | 8.057,00 | | | |
| 3.1.9.0.11.00.00 | Vencimentos e Vantagens Fixas - Pessoal Civil | 9.988.020,00 | | | |
| 3.1.9.0.13.00.00 | Obrigações Patronais | 525.300,00 | | | |
| 3.1.9.0.16.00.00 | Outras Despesas Variáveis - Pessoal Civil | 10.301,00 | | | |
| 3.1.9.0.91.00.00 | Sentenças Judiciais | 17.172,00 | | | |
| 3.1.9.0.94.00.00 | IDENIZAÇÕES RESTITUIÇÕES TRABALHISTAS | 11.448,00 | | | |
| 3.3.0.0.00.00.00 | OUTRAS DESPESAS CORRENTES | | | 12.738.445,00 | |
| 3.3.5.0.00.00.00 | TRANSF. INSTITUIÇÕES PRIVADAS SEM FINS LUCRATIVOS | | 11.448,00 | | |
| 3.3.5.0.43.00.00 | Subvenções Sociais | 11.448,00 | | | |
| 3.3.9.0.00.00.00 | APLICAÇÕES DIRETAS | | 12.726.997,00 | | |
| 3.3.9.0.14.00.00 | Diárias - Civil | 77.846,00 | | | |
| 3.3.9.0.30.00.00 | Material de Consumo | 6.823.483,00 | | | |
| 3.3.9.0.31.00.00 | Premiações Cult, Artísti. Científicas, Desp.e outs | 9.180,00 | | | |
| 3.3.9.0.32.00.00 | Material de Distribuição Gratuita | 74.412,00 | | | |
| 3.3.9.0.34.00.00 | Outras Desp. de Pess. Decorr. de Contratos de Terc. | 19.460,00 | | | |
| 3.3.9.0.35.00.00 | Serviços de Consultoria | 53.688,00 | | | |
| 3.3.9.0.36.00.00 | Outros Serviços de Terceiros - Pessoa Física | 3.555.549,00 | | | |
| 3.3.9.0.38.00.00 | ARRENDAMENTO MERCANTIL | 3.434,00 | | | |
| 3.3.9.0.39.00.00 | Outros Serviços Terceiros - Pessoa Jurídica | 2.080.181,00 | | | |
| 3.3.9.0.40.00.00 | SERVIÇOS DE TECNOLOGIA DA INFORMAÇÃO E COMUNICAÇÃO (P. JURÍDICA) | 12.592,00 | | | |
| 3.3.9.0.92.00.00 | Despesas de Exercícios Anteriores | 5.724,00 | | | |
| 3.3.9.0.93.00.00 | INDENIZAÇÕES E RESTITUIÇÕES | 11.448,00 | | | |
| 4.0.0.0.00.00.00 | DESPESAS DE CAPITAL | | | | 10.323.318,00 |
| 4.4.0.0.00.00.00 | INVESTIMENTOS | | | 10.323.318,00 | |
| 4.4.9.0.00.00.00 | APLICAÇÕES DIRETAS | | 10.323.318,00 | | |
| 4.4.9.0.51.00.00 | Obras e Instalações | 6.329.584,00 | | | |
| 4.4.9.0.52.00.00 | Equipamentos e Material Permanente | 3.493.734,00 | | | |
| 4.4.9.0.61.00.00 | AQUISIÇÃO DE IMOVEIS | 500.000,00 | | | |

Total: R\$ 33.627.815,00



PREFEITURA MUNICIPAL DE IBICUÍ

PRACA SAO PEDRO, 100
CENTRO
IBICUI - BA
CNPJ: 13857701000193

Orçamento 2020
Despesa por Unidade

Valores Expressos em R\$

| Código | Especificação | Elemento | Modalidade | Grupo | Categoria |
|-----------------------|----------------------------------------------------|--------------|--------------|--------------|--------------|
| UNIDADE: 05.02 | CULTURA | | | | |
| 3.0.0.0.00.00.00 | DESPESAS CORRENTES | | | | 1.482.573,00 |
| 3.1.0.0.00.00.00 | PESSOAL E ENCARGOS SOCIAIS | | | 34.884,00 | |
| 3.1.9.0.00.00.00 | APLICAÇÕES DIRETAS | | 34.884,00 | | |
| 3.1.9.0.05.00.00 | Outros Benefícios Previdenciários | 540,00 | | | |
| 3.1.9.0.11.00.00 | Vencimentos e Vantagens Fixas - Pessoal Civil | 34.344,00 | | | |
| 3.3.0.0.00.00.00 | OUTRAS DESPESAS CORRENTES | | | 1.447.689,00 | |
| 3.3.9.0.00.00.00 | APLICAÇÕES DIRETAS | | 1.447.689,00 | | |
| 3.3.9.0.14.00.00 | Diárias - Civil | 2.290,00 | | | |
| 3.3.9.0.30.00.00 | Material de Consumo | 58.254,00 | | | |
| 3.3.9.0.31.00.00 | Premiações Cult, Artísti. Científicas, Desp.e outs | 42.358,00 | | | |
| 3.3.9.0.32.00.00 | Material de Distribuição Gratuita | 6.869,00 | | | |
| 3.3.9.0.36.00.00 | Outros Serviços de Terceiros - Pessoa Física | 95.897,00 | | | |
| 3.3.9.0.39.00.00 | Outros Serviços Terceiros - Pessoa Jurídica | 1.242.021,00 | | | |
| 4.0.0.0.00.00.00 | DESPESAS DE CAPITAL | | | | 41.213,00 |
| 4.4.0.0.00.00.00 | INVESTIMENTOS | | | 41.213,00 | |
| 4.4.9.0.00.00.00 | APLICAÇÕES DIRETAS | | 41.213,00 | | |
| 4.4.9.0.51.00.00 | Obras e Instalações | 28.620,00 | | | |
| 4.4.9.0.52.00.00 | Equipamentos e Material Permanente | 12.593,00 | | | |

Total: R\$ 1.523.786,00



PREFEITURA MUNICIPAL DE IBICUÍ

PRACA SAO PEDRO, 100
CENTRO
IBICUI - BA
CNPJ: 13857701000193

Orçamento 2020
Despesa por Unidade

Valores Expressos em R\$

| Código | Especificação | Elemento | Modalidade | Grupo | Categoria |
|-----------------------|----------------------------------------------------|------------|------------|------------|-----------------------|
| UNIDADE: 05.03 | ESPORTE E LAZER | | | | |
| 3.0.0.0.00.00.00 | DESPESAS CORRENTES | | | | 89.036,00 |
| 3.1.0.0.00.00.00 | PESSOAL E ENCARGOS SOCIAIS | | | 24.927,00 | |
| 3.1.9.0.00.00.00 | APLICAÇÕES DIRETAS | | 24.927,00 | | |
| 3.1.9.0.05.00.00 | Outros Benefícios Previdenciários | 583,00 | | | |
| 3.1.9.0.11.00.00 | Vencimentos e Vantagens Fixas - Pessoal Civil | 24.344,00 | | | |
| 3.3.0.0.00.00.00 | OUTRAS DESPESAS CORRENTES | | | 64.109,00 | |
| 3.3.9.0.00.00.00 | APLICAÇÕES DIRETAS | | 64.109,00 | | |
| 3.3.9.0.14.00.00 | Diárias - Civil | 1.145,00 | | | |
| 3.3.9.0.30.00.00 | Material de Consumo | 17.172,00 | | | |
| 3.3.9.0.31.00.00 | Premiações Cult, Artísti. Científicas, Desp.e outs | 5.724,00 | | | |
| 3.3.9.0.32.00.00 | Material de Distribuição Gratuita | 5.724,00 | | | |
| 3.3.9.0.36.00.00 | Outros Serviços de Terceiros - Pessoa Física | 17.172,00 | | | |
| 3.3.9.0.39.00.00 | Outros Serviços Terceiros - Pessoa Jurídica | 17.172,00 | | | |
| 4.0.0.0.00.00.00 | DESPESAS DE CAPITAL | | | | 680.136,00 |
| 4.4.0.0.00.00.00 | INVESTIMENTOS | | | 680.136,00 | |
| 4.4.9.0.00.00.00 | APLICAÇÕES DIRETAS | | 680.136,00 | | |
| 4.4.9.0.51.00.00 | Obras e Instalações | 674.412,00 | | | |
| 4.4.9.0.52.00.00 | Equipamentos e Material Permanente | 5.724,00 | | | |
| Total: | | | | | R\$ 769.172,00 |



PREFEITURA MUNICIPAL DE IBICUÍ

PRACA SAO PEDRO, 100
CENTRO
IBICUI - BA
CNPJ: 13857701000193

Orçamento 2020
Despesa por Unidade

Valores Expressos em R\$

| Código | Especificação | Elemento | Modalidade | Grupo | Categoria |
|-----------------------|------------------------------------------------------------------|--------------|--------------|---------------|-------------------------|
| UNIDADE: 06.01 | SAÚDE | | | | |
| 3.0.0.0.00.00.00 | DESPESAS CORRENTES | | | | 7.133.935,00 |
| 3.1.0.0.00.00.00 | PESSOAL E ENCARGOS SOCIAIS | | | 4.036.619,00 | |
| 3.1.7.1.70.00.00 | Rateio pela Participação de Consórcio Público | 131.000,00 | | | |
| 3.1.9.0.00.00.00 | APLICAÇÕES DIRETAS | | 3.905.619,00 | | |
| 3.1.9.0.04.00.00 | Contratação por Tempo Determinado | 12.743,00 | | | |
| 3.1.9.0.05.00.00 | Outros Benefícios Previdenciários | 26.348,00 | | | |
| 3.1.9.0.11.00.00 | Vencimentos e Vantagens Fixas - Pessoal Civil | 3.437.766,00 | | | |
| 3.1.9.0.13.00.00 | Obrigações Patronais | 350.922,00 | | | |
| 3.1.9.0.16.00.00 | Outras Despesas Variáveis - Pessoal Civil | 44.069,00 | | | |
| 3.1.9.0.92.00.00 | Despesas de Exercícios Anteriores | 11.448,00 | | | |
| 3.1.9.0.94.00.00 | INDENIZAÇÕES RESTITUIÇÕES TRABALHISTAS | 22.323,00 | | | |
| 3.3.0.0.00.00.00 | OUTRAS DESPESAS CORRENTES | | | 3.097.316,00 | |
| 3.3.5.0.00.00.00 | TRANSF. INSTITUIÇÕES PRIVADAS SEM FINS LUCRATIVOS | | 17.172,00 | | |
| 3.3.5.0.43.00.00 | Subvenções Sociais | 17.172,00 | | | |
| 3.3.6.0.41.00.00 | CONTRIBUIÇÕES | 5.724,00 | | | |
| 3.3.7.1.70.00.00 | Rateio pela Participação em Consórcio Público | 76.291,00 | | | |
| 3.3.9.0.00.00.00 | APLICAÇÕES DIRETAS | | 2.998.129,00 | | |
| 3.3.9.0.14.00.00 | Diárias - Civil | 85.283,00 | | | |
| 3.3.9.0.30.00.00 | Material de Consumo | 1.063.519,00 | | | |
| 3.3.9.0.32.00.00 | Material de Distribuição Gratuita | 92.156,00 | | | |
| 3.3.9.0.34.00.00 | Outras Desp. de Pess. Decorr. de Contratos de Terc. | 40.639,00 | | | |
| 3.3.9.0.35.00.00 | Serviços de Consultoria | 105.928,00 | | | |
| 3.3.9.0.36.00.00 | Outros Serviços de Terceiros - Pessoa Física | 840.755,00 | | | |
| 3.3.9.0.38.00.00 | ARRENDAMENTO MERCANTIL | 3.434,00 | | | |
| 3.3.9.0.39.00.00 | Outros Serviços Terceiros - Pessoa Jurídica | 632.775,00 | | | |
| 3.3.9.0.40.00.00 | SERVIÇOS DE TECNOLOGIA DA INFORMAÇÃO E COMUNICAÇÃO (P. JURÍDICA) | 11.448,00 | | | |
| 3.3.9.0.48.00.00 | Outros Auxílios Financeiros a Pessoas Físicas | 102.730,00 | | | |
| 3.3.9.0.92.00.00 | Despesas de Exercícios Anteriores | 10.304,00 | | | |
| 3.3.9.0.93.00.00 | INDENIZAÇÕES E RESTITUIÇÕES | 9.158,00 | | | |
| 4.0.0.0.00.00.00 | DESPESAS DE CAPITAL | | | | 1.438.351,00 |
| 4.4.0.0.00.00.00 | INVESTIMENTOS | | | 1.438.351,00 | |
| 4.4.9.0.00.00.00 | APLICAÇÕES DIRETAS | | 1.438.351,00 | | |
| 4.4.9.0.51.00.00 | Obras e Instalações | 798.008,00 | | | |
| 4.4.9.0.52.00.00 | Equipamentos e Material Permanente | 640.343,00 | | | |
| | | | | Total: | R\$ 8.572.286,00 |



PREFEITURA MUNICIPAL DE IBICUÍ

PRACA SAO PEDRO, 100
CENTRO
IBICUI - BA
CNPJ: 13857701000193

Orçamento 2020
Despesa por Unidade

Valores Expressos em R\$

| Código | Especificação | Elemento | Modalidade | Grupo | Categoria |
|-----------------------|------------------------------------------------------------------|------------|------------|---------------|-------------------------|
| UNIDADE: 07.01 | DESENVOLVIMENTO SOCIAL | | | | |
| 3.0.0.0.00.00.00 | DESPESAS CORRENTES | | | | 1.468.374,00 |
| 3.1.0.0.00.00.00 | PESSOAL E ENCARGOS SOCIAIS | | | 946.978,00 | |
| 3.1.9.0.00.00.00 | APLICAÇÕES DIRETAS | | 946.978,00 | | |
| 3.1.9.0.04.00.00 | Contratação por Tempo Determinado | 6.326,00 | | | |
| 3.1.9.0.05.00.00 | Outros Benefícios Previdenciários | 18.302,00 | | | |
| 3.1.9.0.11.00.00 | Vencimentos e Vantagens Fixas - Pessoal Civil | 756.273,00 | | | |
| 3.1.9.0.13.00.00 | Obrigações Patronais | 156.922,00 | | | |
| 3.1.9.0.16.00.00 | Outras Despesas Variáveis - Pessoal Civil | 8.010,00 | | | |
| 3.1.9.0.92.00.00 | Despesas de Exercícios Anteriores | 1.145,00 | | | |
| 3.3.0.0.00.00.00 | OUTRAS DESPESAS CORRENTES | | | 521.396,00 | |
| 3.3.5.0.00.00.00 | TRANSF. INSTITUIÇÕES PRIVADAS SEM FINS LUCRATIVOS | | 8.014,00 | | |
| 3.3.5.0.43.00.00 | Subvenções Sociais | 8.014,00 | | | |
| 3.3.6.0.41.00.00 | CONTRIBUIÇÕES | 2.290,00 | | | |
| 3.3.9.0.00.00.00 | APLICAÇÕES DIRETAS | | 511.092,00 | | |
| 3.3.9.0.14.00.00 | Diárias - Civil | 31.482,00 | | | |
| 3.3.9.0.30.00.00 | Material de Consumo | 76.540,00 | | | |
| 3.3.9.0.32.00.00 | Material de Distribuição Gratuita | 20.607,00 | | | |
| 3.3.9.0.35.00.00 | Serviços de Consultoria | 125.928,00 | | | |
| 3.3.9.0.36.00.00 | Outros Serviços de Terceiros - Pessoa Física | 83.667,00 | | | |
| 3.3.9.0.38.00.00 | ARRENDAMENTO MERCANTIL | 2.290,00 | | | |
| 3.3.9.0.39.00.00 | Outros Serviços Terceiros - Pessoa Jurídica | 156.838,00 | | | |
| 3.3.9.0.40.00.00 | SERVIÇOS DE TECNOLOGIA DA INFORMAÇÃO E COMUNICAÇÃO (P. JURÍDICA) | 2.290,00 | | | |
| 3.3.9.0.48.00.00 | Outros Auxílios Financeiros a Pessoas Físicas | 9.160,00 | | | |
| 3.3.9.0.92.00.00 | Despesas de Exercícios Anteriores | 2.290,00 | | | |
| 4.0.0.0.00.00.00 | DESPESAS DE CAPITAL | | | | 179.667,00 |
| 4.4.0.0.00.00.00 | INVESTIMENTOS | | | 179.667,00 | |
| 4.4.9.0.00.00.00 | APLICAÇÕES DIRETAS | | 179.667,00 | | |
| 4.4.9.0.51.00.00 | Obras e Instalações | 24.041,00 | | | |
| 4.4.9.0.52.00.00 | Equipamentos e Material Permanente | 155.626,00 | | | |
| | | | | Total: | R\$ 1.648.041,00 |



PREFEITURA MUNICIPAL DE IBICUÍ

PRACA SAO PEDRO, 100
CENTRO
IBICUI - BA
CNPJ: 13857701000193

Orçamento 2020
Despesa por Unidade

Valores Expressos em R\$

| Código | Especificação | Elemento | Modalidade | Grupo | Categoria |
|-----------------------|------------------------------------------------------------------|------------|------------|---------------|-----------------------|
| UNIDADE: 08.01 | AGRICULTURA E MEIO AMBIENTE | | | | |
| 3.0.0.0.00.00.00 | DESPESAS CORRENTES | | | | 253.609,00 |
| 3.1.0.0.00.00.00 | PESSOAL E ENCARGOS SOCIAIS | | | 147.589,00 | |
| 3.1.9.0.00.00.00 | APLICAÇÕES DIRETAS | | 147.589,00 | | |
| 3.1.9.0.05.00.00 | Outros Benefícios Previdenciários | 1.717,00 | | | |
| 3.1.9.0.11.00.00 | Vencimentos e Vantagens Fixas - Pessoal Civil | 143.032,00 | | | |
| 3.1.9.0.16.00.00 | Outras Despesas Variáveis - Pessoal Civil | 2.840,00 | | | |
| 3.3.0.0.00.00.00 | OUTRAS DESPESAS CORRENTES | | | 106.020,00 | |
| 3.3.9.0.00.00.00 | APLICAÇÕES DIRETAS | | 106.020,00 | | |
| 3.3.9.0.14.00.00 | Diárias - Civil | 2.268,00 | | | |
| 3.3.9.0.30.00.00 | Material de Consumo | 27.389,00 | | | |
| 3.3.9.0.32.00.00 | Material de Distribuição Gratuita | 25.986,00 | | | |
| 3.3.9.0.36.00.00 | Outros Serviços de Terceiros - Pessoa Física | 22.899,00 | | | |
| 3.3.9.0.39.00.00 | Outros Serviços Terceiros - Pessoa Jurídica | 26.333,00 | | | |
| 3.3.9.0.40.00.00 | SERVIÇOS DE TECNOLOGIA DA INFORMAÇÃO E COMUNICAÇÃO (P. JURÍDICA) | 1.145,00 | | | |
| 4.0.0.0.00.00.00 | DESPESAS DE CAPITAL | | | | 26.331,00 |
| 4.4.0.0.00.00.00 | INVESTIMENTOS | | | 26.331,00 | |
| 4.4.9.0.00.00.00 | APLICAÇÕES DIRETAS | | 26.331,00 | | |
| 4.4.9.0.52.00.00 | Equipamentos e Material Permanente | 26.331,00 | | | |
| | | | | Total: | R\$ 279.940,00 |

Total Geral: R\$ 64.921.489,00



PREFEITURA MUNICIPAL DE IBICUI

PRACA SAO PEDRO, 100
CENTRO
IBICUI - BA
CNPJ: 13.857.701/0001-93

Orçamento 2020
ORÇAMENTO FISCAL

Valores expressos em R\$

| Código | Especificação | Atividade | Projeto | Operações Especiais | Total Fixado |
|------------------|--------------------------------------------------------------------|---------------|--------------|---------------------|---------------|
| 01.000.000.0.000 | Legislativa | 1.805.500,00 | 22.200,00 | | 1.827.700,00 |
| 01.122.000.0.000 | Administração Geral | 1.805.500,00 | 22.200,00 | | 1.827.700,00 |
| 01.122.001.0.000 | PODER LEGISLATIVO | 1.805.500,00 | 22.200,00 | | 1.827.700,00 |
| 01.122.001.1.001 | AMPLIAÇÃO, RECUPERAÇÃO E MODERNIZAÇÃO DA CÂMARA | | 22.200,00 | | 22.200,00 |
| 01.122.001.2.001 | GESTÃO DAS AÇÕES DO PLENÁRIO | 996.900,00 | | | 996.900,00 |
| 01.122.001.2.002 | GESTÃO DOS SERVIÇOS ADMINISTRATIVOS DA CÂMARA MUNICIPAL | 808.600,00 | | | 808.600,00 |
| 04.000.000.0.000 | Administração | 6.356.895,00 | | | 6.356.895,00 |
| 04.121.000.0.000 | Planejamento e Orçamento | 85.108,00 | | | 85.108,00 |
| 04.121.003.0.000 | ADMINISTRAÇÃO E SERVIÇOS ESSENCIAIS | 85.108,00 | | | 85.108,00 |
| 04.121.003.2.009 | PLANEJAMENTO, ORÇAMENTO E PROJETOS | 85.108,00 | | | 85.108,00 |
| 04.122.000.0.000 | Administração Geral | 5.518.614,00 | | | 5.518.614,00 |
| 04.122.002.0.000 | IMPLEMENTAÇÃO DE POLÍTICAS PÚBLICAS | 655.281,00 | | | 655.281,00 |
| 04.122.002.2.003 | GESTÃO DOS SERVIÇOS DO GABINETE DO PREFEITO | 607.017,00 | | | 607.017,00 |
| 04.122.002.2.005 | GESTÃO DA GUARDA MUNICIPAL | 14.948,00 | | | 14.948,00 |
| 04.122.002.2.006 | GESTÃO DOS SERVIÇOS DA PROCURADORIA | 33.316,00 | | | 33.316,00 |
| 04.122.003.0.000 | ADMINISTRAÇÃO E SERVIÇOS ESSENCIAIS | 4.863.333,00 | | | 4.863.333,00 |
| 04.122.003.2.007 | GESTÃO DOS SERVIÇOS DA SEC. DE ADM. E PLANEJAMENTO | 4.818.989,00 | | | 4.818.989,00 |
| 04.122.003.2.008 | ORGANIZAÇÃO E MODERNIZAÇÃO ADMINISTRATIVA | 44.344,00 | | | 44.344,00 |
| 04.123.000.0.000 | Administração Financeira | 709.344,00 | | | 709.344,00 |
| 04.123.004.0.000 | GESTÃO DE FINANÇAS PÚBLICAS | 709.344,00 | | | 709.344,00 |
| 04.123.004.2.025 | GESTÃO DA SECRETARIA DE FINANÇAS | 709.344,00 | | | 709.344,00 |
| 04.124.000.0.000 | Controle Interno | 43.829,00 | | | 43.829,00 |
| 04.124.002.0.000 | IMPLEMENTAÇÃO DE POLÍTICAS PÚBLICAS | 43.829,00 | | | 43.829,00 |
| 04.124.002.2.004 | MANUTENÇÃO DA CONTROLADORIA | 43.829,00 | | | 43.829,00 |
| 12.000.000.0.000 | Educação | 32.555.381,00 | 1.072.434,00 | | 33.627.815,00 |
| 12.122.000.0.000 | Administração Geral | 702.754,00 | | | 702.754,00 |
| 12.122.005.0.000 | EDUCAÇÃO E CULTURA PARA TODOS | 702.754,00 | | | 702.754,00 |
| 12.122.005.2.028 | GESTÃO DOS SERVIÇOS DA EDUCAÇÃO | 664.954,00 | | | 664.954,00 |
| 12.122.005.2.029 | APOIO AOS CONSELHOS MUNICIPAL DE EDUCAÇÃO | 37.800,00 | | | 37.800,00 |
| 12.126.000.0.000 | Tecnologia da Informação | | 91.392,00 | | 91.392,00 |
| 12.126.005.0.000 | EDUCAÇÃO E CULTURA PARA TODOS | | 91.392,00 | | 91.392,00 |
| 12.126.005.1.025 | MODERNIZAÇÃO DO SISTEMA DE EDUCAÇÃO | | 91.392,00 | | 91.392,00 |
| 12.128.000.0.000 | Formação de Recursos Humanos | 48.060,00 | | | 48.060,00 |
| 12.128.005.0.000 | EDUCAÇÃO E CULTURA PARA TODOS | 48.060,00 | | | 48.060,00 |
| 12.128.005.2.030 | CAPACITAÇÃO, QUALIFICAÇÃO E FORMAÇÃO DOS PROFISSIONAIS EM EDUCAÇÃO | 48.060,00 | | | 48.060,00 |
| 12.306.000.0.000 | Alimentação e Nutrição | 628.712,00 | | | 628.712,00 |
| 12.306.005.0.000 | EDUCAÇÃO E CULTURA PARA TODOS | 628.712,00 | | | 628.712,00 |
| 12.306.005.2.036 | MANUTENÇÃO DA ALIMENTAÇÃO ESCOLAR | 628.712,00 | | | 628.712,00 |
| 12.361.000.0.000 | Ensino Fundamental | 27.422.957,00 | 440.090,00 | | 27.863.047,00 |
| 12.361.005.0.000 | EDUCAÇÃO E CULTURA PARA TODOS | 27.422.957,00 | 440.090,00 | | 27.863.047,00 |
| 12.361.005.1.031 | CONSTRUÇÃO, AMPLIAÇÃO E REFORMA DE UNIDADES DO ENSINO FUNDAMENTAL | | 115.928,00 | | 115.928,00 |

Página 1 de 5



PREFEITURA MUNICIPAL DE IBICUI

PRACA SAO PEDRO, 100
CENTRO
IBICUI - BA
CNPJ: 13.857.701/0001-93

Orçamento 2020
ORÇAMENTO FISCAL

Valores expressos em R\$

| Código | Especificação | Atividade | Projeto | Operações Especiais | Total Fixado |
|------------------|---------------------------------------------------------------------------------|---------------|--------------|---------------------|---------------|
| 12.361.005.1.032 | AMPLIAÇÃO E REFORMA DE UNIDADES DO ENSINO FUNDAMENTAL NO DISTRITO DE ÁGUA DOCE | | 76.324,00 | | 76.324,00 |
| 12.361.005.1.033 | AMPLIAÇÃO E REFORMA DE UNIDADES DO ENSINO FUNDAMENTAL NO DISTRITO DE IBITUPÁ | | 76.679,00 | | 76.679,00 |
| 12.361.005.1.034 | AMPLIAÇÃO E REFORMA DE UNIDADES DO ENSINO FUNDAMENTAL NA ZONA RURAL | | 59.507,00 | | 59.507,00 |
| 12.361.005.1.035 | CONSTRUÇÃO E INSTALAÇÃO DO AUDITÓRIO DO COLÉGIO SÃO PEDRO | | 111.652,00 | | 111.652,00 |
| 12.361.005.2.031 | MANUTENÇÃO E DESENVOLVIMENTO DO ENSINO FUNDAMENTAL | 27.422.957,00 | | | 27.422.957,00 |
| 12.364.000.0.000 | Ensino Superior | 10.259,00 | | | 10.259,00 |
| 12.364.005.0.000 | EDUCAÇÃO E CULTURA PARA TODOS | 10.259,00 | | | 10.259,00 |
| 12.364.005.2.035 | APOIO AO ESTUDANTE UNIVERSITÁRIO | 10.259,00 | | | 10.259,00 |
| 12.365.000.0.000 | Educação Infantil | 2.582.194,00 | 390.680,00 | | 2.972.874,00 |
| 12.365.005.0.000 | EDUCAÇÃO E CULTURA PARA TODOS | 2.582.194,00 | 390.680,00 | | 2.972.874,00 |
| 12.365.005.1.027 | CONSTRUÇÃO, AMPLIAÇÃO E REFORMA DE UNIDADES DO ENSINO INFANTIL | | 114.480,00 | | 114.480,00 |
| 12.365.005.1.028 | AMPLIAÇÃO E REFORMA DE UNID. DO ENSINO INFANTIL NO DISTRITO DE ÁGUA DOCE | | 115.204,00 | | 115.204,00 |
| 12.365.005.1.029 | AMPLIAÇÃO E REFORMA DE UNID. DO ENSINO INFANTIL NO DISTRITO DE IBITUPÁ | | 80.860,00 | | 80.860,00 |
| 12.365.005.1.030 | AMPLIAÇÃO E REFORMA DE UNID. DO ENSINO INFANTIL NA ZONA RURAL | | 80.136,00 | | 80.136,00 |
| 12.365.005.2.032 | MANUTENÇÃO E DESENVOLVIMENTO DO ENSINO INFANTIL | 2.582.194,00 | | | 2.582.194,00 |
| 12.366.000.0.000 | Educação de Jovens e Adultos | 179.704,00 | | | 179.704,00 |
| 12.366.005.0.000 | EDUCAÇÃO E CULTURA PARA TODOS | 179.704,00 | | | 179.704,00 |
| 12.366.005.2.034 | MANUTENÇÃO E DESENVOLVIMENTO DA EDUCAÇÃO DE JOVENS E ADULTOS | 179.704,00 | | | 179.704,00 |
| 12.367.000.0.000 | Educação Especial | 156.529,00 | | | 156.529,00 |
| 12.367.005.0.000 | EDUCAÇÃO E CULTURA PARA TODOS | 156.529,00 | | | 156.529,00 |
| 12.367.005.2.033 | MANUTENÇÃO E DESENVOLVIMENTO DA EDUCAÇÃO ESPECIAL | 156.529,00 | | | 156.529,00 |
| 12.782.000.0.000 | Transporte Rodoviário | 824.212,00 | 150.272,00 | | 974.484,00 |
| 12.782.005.0.000 | EDUCAÇÃO E CULTURA PARA TODOS | 824.212,00 | 150.272,00 | | 974.484,00 |
| 12.782.005.1.036 | AQUISIÇÃO DE VEÍCULOS PARA O TRANSPORTE ESCOLAR | | 150.272,00 | | 150.272,00 |
| 12.782.005.2.037 | MANUTENÇÃO DO TRANSPORTE ESCOLAR | 824.212,00 | | | 824.212,00 |
| 13.000.000.0.000 | Cultura | 1.495.166,00 | 28.620,00 | | 1.523.786,00 |
| 13.392.000.0.000 | Difusão Cultural | 1.495.166,00 | 28.620,00 | | 1.523.786,00 |
| 13.392.005.0.000 | EDUCAÇÃO E CULTURA PARA TODOS | 1.495.166,00 | 28.620,00 | | 1.523.786,00 |
| 13.392.005.1.037 | CONSTRUÇÃO DO CENTRO DE CULTURA | | 28.620,00 | | 28.620,00 |
| 13.392.005.2.038 | APOIO A REALIZAÇÃO DE EVENTOS CULTURAIS E FESTEJOS TRADICIONAIS | 1.291.112,00 | | | 1.291.112,00 |
| 13.392.005.2.039 | APOIO A REAL. DE EVENTOS CULT. E FESTEJOS TRADICIONAIS NO DISTRITO DE ÁGUA DOCE | 51.516,00 | | | 51.516,00 |
| 13.392.005.2.040 | APOIO A REAL. DE EVENTOS CULT. E FESTEJOS TRADICIONAIS NO DISTRITO DE IBITUPÁ | 57.240,00 | | | 57.240,00 |
| 13.392.005.2.041 | GESTÃO DOS SERVIÇOS DE CULTURA | 95.298,00 | | | 95.298,00 |
| 15.000.000.0.000 | Urbanismo | 2.978.688,00 | 5.288.112,00 | | 8.266.800,00 |
| 15.451.000.0.000 | Infra-estrutura Urbana | 180.832,00 | 5.181.064,00 | | 5.361.896,00 |
| 15.451.003.0.000 | ADMINISTRAÇÃO E SERVIÇOS ESSENCIAIS | 180.832,00 | 5.181.064,00 | | 5.361.896,00 |

Página 2 de 5



PREFEITURA MUNICIPAL DE IBICUI

PRACA SAO PEDRO, 100
CENTRO
IBICUI - BA
CNPJ: 13.857.701/0001-93

Orçamento 2020
ORÇAMENTO FISCAL

Valores expressos em R\$

| Código | Especificação | Atividade | Projeto | Operações Especiais | Total Fixado |
|------------------|---------------------------------------------------------------------------------|------------------|----------------|----------------------------|---------------------|
| 15.451.003.1.002 | CONSTRUÇÃO, AMPLIAÇÃO E REFORMA DO ESPAÇO DA FEIRA E MERCADOS | | 635.532,00 | | 635.532,00 |
| 15.451.003.1.003 | CONSTRUÇÃO, AMPLIAÇÃO E REFORMA DE CEMITÉRIOS PÚBLICOS | | 28.076,00 | | 28.076,00 |
| 15.451.003.1.004 | CONSTRUÇÃO, AMPLIAÇÃO E REFORMA DE CEMITÉRIOS PÚBLICOS NO DISTRITO DE ÁGUA DOCE | | 10.172,00 | | 10.172,00 |
| 15.451.003.1.005 | CONSTRUÇÃO, AMPLIAÇÃO E REFORMA DE CEMITÉRIOS PÚBLICOS NO DISTRITO DE IBITUPÁ | | 17.172,00 | | 17.172,00 |
| 15.451.003.1.006 | CONSTRUÇÃO, AMPLIAÇÃO E REFORMA DE CEMITÉRIOS PÚBLICOS NA ZONA RURAL | | 17.172,00 | | 17.172,00 |
| 15.451.003.1.007 | OBRAS DE INFRAESTRUTURA | | 2.977.644,00 | | 2.977.644,00 |
| 15.451.003.1.008 | OBRAS DE INFRAESTRUTURA NO DISTRITO DE ÁGUA DOCE | | 583.848,00 | | 583.848,00 |
| 15.451.003.1.009 | OBRAS DE INFRAESTRUTURA NO DISTRITO DE IBITUPÁ | | 911.448,00 | | 911.448,00 |
| 15.451.003.2.017 | MANUTENÇÃO DE VEÍCULOS E MÁQUINAS | 180.832,00 | | | 180.832,00 |
| 15.452.000.0.000 | Serviços Urbanos | 2.443.944,00 | | | 2.443.944,00 |
| 15.452.003.0.000 | ADMINISTRAÇÃO E SERVIÇOS ESSENCIAIS | 2.443.944,00 | | | 2.443.944,00 |
| 15.452.003.2.010 | MANUTENÇÃO DA LIMPEZA PÚBLICA | 417.984,00 | | | 417.984,00 |
| 15.452.003.2.011 | MANUTENÇÃO DA LIMPEZA PÚBLICA NO DISTRITO DE ÁGUA DOCE | 34.952,00 | | | 34.952,00 |
| 15.452.003.2.012 | MANUTENÇÃO DA LIMPEZA PÚBLICA NO DISTRITO DE IBITUPÁ | 34.952,00 | | | 34.952,00 |
| 15.452.003.2.016 | GESTÃO DOS SERVIÇOS DE URBANISMO, SERVIÇOS PÚBLICOS E INFRAESTRUTURA | 1.956.056,00 | | | 1.956.056,00 |
| 15.752.000.0.000 | Energia Elétrica | 353.912,00 | 107.048,00 | | 460.960,00 |
| 15.752.003.0.000 | ADMINISTRAÇÃO E SERVIÇOS ESSENCIAIS | 353.912,00 | 107.048,00 | | 460.960,00 |
| 15.752.003.1.010 | MODERNIZAÇÃO E AMPLIAÇÃO DA ILUMINAÇÃO PÚBLICA | | 54.344,00 | | 54.344,00 |
| 15.752.003.1.011 | MOD. E AMPL. DA ILUMINAÇÃO PÚBLICA NO DISTRITO DE ÁGUA DOCE | | 26.352,00 | | 26.352,00 |
| 15.752.003.1.012 | MOD. E AMPL. DA ILUMINAÇÃO PÚBLICA NO DISTRITO DE IBITUPÁ | | 26.352,00 | | 26.352,00 |
| 15.752.003.2.013 | MANUTENÇÃO DA ILUMINAÇÃO PÚBLICA | 295.400,00 | | | 295.400,00 |
| 15.752.003.2.014 | MANUTENÇÃO DA ILUMINAÇÃO PÚBLICA NO DISTRITO DE ÁGUA DOCE | 29.256,00 | | | 29.256,00 |
| 15.752.003.2.015 | MANUTENÇÃO DA ILUMINAÇÃO PÚBLICA NO DISTRITO DE IBITUPÁ | 29.256,00 | | | 29.256,00 |
| 16.000.000.0.000 | Habitação | | 107.894,00 | | 107.894,00 |
| 16.482.000.0.000 | Habitação Urbana | | 107.894,00 | | 107.894,00 |
| 16.482.003.0.000 | ADMINISTRAÇÃO E SERVIÇOS ESSENCIAIS | | 107.894,00 | | 107.894,00 |
| 16.482.003.1.014 | CONSTRUÇÃO E MELHORIAS DE CASAS POPULARES | | 48.276,00 | | 48.276,00 |
| 16.482.003.1.015 | CONSTRUÇÃO E MELHORIAS DE CASAS POPULARES NO DISTRITO DE ÁGUA DOCE | | 29.809,00 | | 29.809,00 |
| 16.482.003.1.016 | CONSTRUÇÃO E MELHORIAS DE CASAS POPULARES NO DISTRITO DE IBITUPÁ | | 29.809,00 | | 29.809,00 |
| 18.000.000.0.000 | Gestão Ambiental | 75.196,00 | | | 75.196,00 |
| 18.122.000.0.000 | Administração Geral | 43.224,00 | | | 43.224,00 |
| 18.122.008.0.000 | AGROPECUÁRIA E MEIO AMBIENTE SUSTENTAVEL | 43.224,00 | | | 43.224,00 |
| 18.122.008.2.081 | GESTÃO DOS SERVIÇOS DE MEIO AMBIENTE | 43.224,00 | | | 43.224,00 |
| 18.541.000.0.000 | Preservação e Conservação Ambiental | 7.993,00 | | | 7.993,00 |
| 18.541.008.0.000 | AGROPECUÁRIA E MEIO AMBIENTE SUSTENTAVEL | 7.993,00 | | | 7.993,00 |



PREFEITURA MUNICIPAL DE IBICUÍ

PRACA SAO PEDRO, 100
CENTRO
IBICUI - BA
CNPJ: 13.857.701/0001-93

Orçamento 2020
ORÇAMENTO FISCAL

Valores expressos em R\$

| Código | Especificação | Atividade | Projeto | Operações Especiais | Total Fixado |
|------------------|------------------------------------------------------------------------------------------------------|------------|------------|---------------------|--------------|
| 18.541.008.2.077 | PRESERVAÇÃO E CONSERVAÇÃO AMBIENTAL | 7.993,00 | | | 7.993,00 |
| 18.542.000.0.000 | Controle Ambiental | 7.993,00 | | | 7.993,00 |
| 18.542.008.0.000 | AGROPECUÁRIA E MEIO AMBIENTE SUSTENTAVEL | 7.993,00 | | | 7.993,00 |
| 18.542.008.2.078 | CONTROLE AMBIENTAL | 7.993,00 | | | 7.993,00 |
| 18.543.000.0.000 | Recuperação de Áreas Degradadas | 7.993,00 | | | 7.993,00 |
| 18.543.008.0.000 | AGROPECUÁRIA E MEIO AMBIENTE SUSTENTAVEL | 7.993,00 | | | 7.993,00 |
| 18.543.008.2.079 | RECUPERAÇÃO DE ÁREAS DEGRADADAS | 7.993,00 | | | 7.993,00 |
| 18.544.000.0.000 | Recursos Hídricos | 7.993,00 | | | 7.993,00 |
| 18.544.008.0.000 | AGROPECUÁRIA E MEIO AMBIENTE SUSTENTAVEL | 7.993,00 | | | 7.993,00 |
| 18.544.008.2.080 | RECURSOS HÍDRICOS | 7.993,00 | | | 7.993,00 |
| 20.000.000.0.000 | Agricultura | 204.744,00 | | | 204.744,00 |
| 20.122.000.0.000 | Administração Geral | 150.955,00 | | | 150.955,00 |
| 20.122.008.0.000 | AGROPECUÁRIA E MEIO AMBIENTE SUSTENTAVEL | 150.955,00 | | | 150.955,00 |
| 20.122.008.2.070 | GESTÃO DOS SERVIÇOS DE AGRICULTURA | 150.955,00 | | | 150.955,00 |
| 20.605.000.0.000 | Abastecimento | 28.625,00 | | | 28.625,00 |
| 20.605.008.0.000 | AGROPECUÁRIA E MEIO AMBIENTE SUSTENTAVEL | 28.625,00 | | | 28.625,00 |
| 20.605.008.2.071 | APOIO AO DESENVOLVIMENTO SUSTENTÁVEL | 11.450,00 | | | 11.450,00 |
| 20.605.008.2.072 | APOIO AO DESENVOLVIMENTO SUSTENTÁVEL NO DISTRITO DE ÁGUA DOCE | 5.725,00 | | | 5.725,00 |
| 20.605.008.2.073 | APOIO AO DESENVOLVIMENTO SUSTENTÁVEL NO DISTRITO DE IBITUPÁ | 5.725,00 | | | 5.725,00 |
| 20.605.008.2.074 | APOIO AO DESENVOLVIMENTO SUSTENTÁVEL NA ZONA RURAL | 5.725,00 | | | 5.725,00 |
| 20.608.000.0.000 | Promoção da Produção Agropecuária | 13.715,00 | | | 13.715,00 |
| 20.608.008.0.000 | AGROPECUÁRIA E MEIO AMBIENTE SUSTENTAVEL | 13.715,00 | | | 13.715,00 |
| 20.608.008.2.075 | PROMOÇÃO A PRODUÇÃO AGROPECUÁRIA | 13.715,00 | | | 13.715,00 |
| 20.609.000.0.000 | Defesa Agropecuária | 11.449,00 | | | 11.449,00 |
| 20.609.008.0.000 | AGROPECUÁRIA E MEIO AMBIENTE SUSTENTAVEL | 11.449,00 | | | 11.449,00 |
| 20.609.008.2.076 | DEFESA SANITÁRIA AGROPECUÁRIA | 11.449,00 | | | 11.449,00 |
| 26.000.000.0.000 | Transporte | 74.532,00 | 55.512,00 | | 130.044,00 |
| 26.782.000.0.000 | Transporte Rodoviário | 74.532,00 | 55.512,00 | | 130.044,00 |
| 26.782.003.0.000 | ADMINISTRAÇÃO E SERVIÇOS ESSENCIAIS | 74.532,00 | 55.512,00 | | 130.044,00 |
| 26.782.003.1.013 | CONSTRUÇÃO DE ESTRADAS VICINAIS E PONTES | | 55.512,00 | | 55.512,00 |
| 26.782.003.2.018 | MELHORIA E CONSERVAÇÃO DE ESTRADAS VICINAIS ZONA RURAL | 74.532,00 | | | 74.532,00 |
| 27.000.000.0.000 | Desporto e Lazer | 94.760,00 | 674.412,00 | | 769.172,00 |
| 27.812.000.0.000 | Desporto Comunitário | 94.760,00 | 674.412,00 | | 769.172,00 |
| 27.812.005.0.000 | EDUCAÇÃO E CULTURA PARA TODOS | 94.760,00 | 674.412,00 | | 769.172,00 |
| 27.812.005.1.038 | CONST. E RECUPERAÇÃO DE CAMPOS DE FUTEBOL, GINÁSIO E QUADRAS POLIESPORTIVAS | | 611.448,00 | | 611.448,00 |
| 27.812.005.1.039 | CONST. E RECUPERAÇÃO DE CAMPOS DE FUTEBOL, GINÁSIO E QUADRAS POLIESPORTIVAS NO DISTRITO DE ÁGUA DOCE | | 22.896,00 | | 22.896,00 |
| 27.812.005.1.040 | CONST. E RECUPERAÇÃO DE CAMPOS DE FUTEBOL, GINÁSIO E QUADRAS POLIESPORTIVAS NO DISTRITO D IBITUPÁ | | 22.896,00 | | 22.896,00 |
| 27.812.005.1.041 | CONST. E RECUPERAÇÃO DE CAMPOS DE FUTEBOL, GINÁSIO E QUADRAS POLIESPORTIVAS NA ZONA RURAL | | 17.172,00 | | 17.172,00 |



PREFEITURA MUNICIPAL DE IBICUÍ

PRACA SAO PEDRO, 100
CENTRO
IBICUI - BA
CNPJ: 13.857.701/0001-93

Orçamento 2020
ORÇAMENTO FISCAL

Valores expressos em R\$

| Código | Especificação | Atividade | Projeto | Operações Especiais | Total Fixado |
|------------------|----------------------------------------|----------------------|---------------------|---------------------|----------------------|
| 27.812.005.2.042 | GESTÃO DOS SERVIÇOS DE ESPORTE E LAZER | 60.416,00 | | | 60.416,00 |
| 27.812.005.2.043 | APOIO AO DESPORTO AMADOR | 34.344,00 | | | 34.344,00 |
| 28.000.000.0.000 | Encargos especiais | 595.552,00 | | | 595.552,00 |
| 28.843.000.0.000 | Serviço da Dívida Interna | 595.552,00 | | | 595.552,00 |
| 28.843.004.0.000 | GESTÃO DE FINANÇAS PÚBLICAS | 595.552,00 | | | 595.552,00 |
| 28.843.004.2.026 | PARCELAMENTO E AMORTIZAÇÃO DA DÍVIDA | 595.552,00 | | | 595.552,00 |
| 99.000.000.0.000 | Reserva de Contingência | 114.480,00 | | | 114.480,00 |
| 99.999.000.0.000 | Reserva de Contingência | 114.480,00 | | | 114.480,00 |
| 99.999.004.0.000 | GESTÃO DE FINANÇAS PÚBLICAS | 114.480,00 | | | 114.480,00 |
| 99.999.004.2.027 | RESERVA DE CONTINGÊNCIA | 114.480,00 | | | 114.480,00 |
| | Total: | 46.350.894,00 | 7.249.184,00 | 0,00 | 53.600.078,00 |



PREFEITURA MUNICIPAL DE IBICUÍ

PRACA SAO PEDRO, 100
CENTRO
IBICUI - BA
CNPJ: 13857701000193

Orçamento 2020
ORÇAMENTO SEGURIDADE SOCIAL

Valores expressos em R\$

| Código | Especificação | Atividade | Projeto | Operações Especiais | Total Fixado |
|------------------|--------------------------------------------------------------------------------------------|--------------|--------------|---------------------|--------------|
| 08.000.000.0.000 | Assistência Social | 1.471.745,00 | 176.296,00 | | 1.648.041,00 |
| 08.122.000.0.000 | Administração Geral | 644.765,00 | | | 644.765,00 |
| 08.122.007.0.000 | PROMOÇÃO DO DESENVOLVIMENTO SOCIAL | 644.765,00 | | | 644.765,00 |
| 08.122.007.2.060 | GESTÃO DO SUAS - SISTEMA ÚNICO DE ASSISTÊNCIA SOCIAL | 419.366,00 | | | 419.366,00 |
| 08.122.007.2.061 | GESTÃO DOS SERVIÇOS DO FUNDO MUNICIPAL DE ASSISTÊNCIA À CRIANÇA E AO ADOLESCENTE | 135.542,00 | | | 135.542,00 |
| 08.122.007.2.062 | GESTÃO DO PROGRAMA BOLSA FAMILIA | 89.857,00 | | | 89.857,00 |
| 08.242.000.0.000 | Assistência ao Portador de Deficiência | 304.905,00 | | | 304.905,00 |
| 08.242.007.0.000 | PROMOÇÃO DO DESENVOLVIMENTO SOCIAL | 304.905,00 | | | 304.905,00 |
| 08.242.007.2.067 | PROTEÇÃO SOCIAL ESPECIAL | 304.905,00 | | | 304.905,00 |
| 08.243.000.0.000 | Assistência à Criança e ao Adolescente | 105.107,00 | | | 105.107,00 |
| 08.243.007.0.000 | PROMOÇÃO DO DESENVOLVIMENTO SOCIAL | 105.107,00 | | | 105.107,00 |
| 08.243.007.2.069 | PROGRAMA PRIMEIRA INFÂNCIA | 105.107,00 | | | 105.107,00 |
| 08.244.000.0.000 | Assistência Comunitária | 400.983,00 | 176.296,00 | | 577.279,00 |
| 08.244.007.0.000 | PROMOÇÃO DO DESENVOLVIMENTO SOCIAL | 400.983,00 | 176.296,00 | | 577.279,00 |
| 08.244.007.1.050 | AQUISIÇÃO DE VEÍCULOS PARA AS UNIDADES ASSISTENCIAIS | | 85.792,00 | | 85.792,00 |
| 08.244.007.1.051 | CONSTRUÇÃO, AMPLIAÇÃO E REFORMA DE UNIDADES DE ASSISTÊNCIA SOCIAL | | 53.787,00 | | 53.787,00 |
| 08.244.007.1.052 | CONSTRUÇÃO, AMPLIAÇÃO E REFORMA DE UNIDADES DE ASSISTÊNCIA SOCIAL NO DISTRITO DE ÁGUA DOCE | | 20.626,00 | | 20.626,00 |
| 08.244.007.1.053 | CONSTRUÇÃO, AMPLIAÇÃO E REFORMA DE UNIDADES DE ASSISTÊNCIA SOCIAL NO DISTRITO DE IBITUPÁ | | 16.091,00 | | 16.091,00 |
| 08.244.007.2.064 | BENEFÍCIOS EVENTUAIS | 15.985,00 | | | 15.985,00 |
| 08.244.007.2.066 | PROTEÇÃO SOCIAL BÁSICA | 233.021,00 | | | 233.021,00 |
| 08.244.007.2.068 | PROTEÇÃO SOCIAL A GRUPOS ESPECÍFICOS | 151.977,00 | | | 151.977,00 |
| 08.306.000.0.000 | Alimentação e Nutrição | 11.448,00 | | | 11.448,00 |
| 08.306.007.0.000 | PROMOÇÃO DO DESENVOLVIMENTO SOCIAL | 11.448,00 | | | 11.448,00 |
| 08.306.007.2.063 | SEGURANÇA ALIMENTAR E NUTRICIONAL | 11.448,00 | | | 11.448,00 |
| 08.334.000.0.000 | Fomento ao Trabalho | 4.537,00 | | | 4.537,00 |
| 08.334.007.0.000 | PROMOÇÃO DO DESENVOLVIMENTO SOCIAL | 4.537,00 | | | 4.537,00 |
| 08.334.007.2.065 | GERAÇÃO DE EMPREGO E RENDA | 4.537,00 | | | 4.537,00 |
| 10.000.000.0.000 | Saúde | 7.041.827,00 | 1.530.459,00 | | 8.572.286,00 |
| 10.122.000.0.000 | Administração Geral | 1.484.000,00 | | | 1.484.000,00 |
| 10.122.006.0.000 | SAÚDE PARA TODOS | 1.484.000,00 | | | 1.484.000,00 |
| 10.122.006.2.044 | GESTÃO DOS SERVIÇOS DE SAÚDE | 1.455.380,00 | | | 1.455.380,00 |
| 10.122.006.2.045 | APOIO AOS CONSELHOS MUNICIPAL DE SAÚDE | 28.620,00 | | | 28.620,00 |
| 10.126.000.0.000 | Tecnologia da Informação | | 81.088,00 | | 81.088,00 |
| 10.126.006.0.000 | SAÚDE PARA TODOS | | 81.088,00 | | 81.088,00 |
| 10.126.006.1.042 | MODERNIZAÇÃO DO SISTEMA DE SAÚDE | | 81.088,00 | | 81.088,00 |
| 10.301.000.0.000 | Atenção Básica | 3.702.086,00 | 594.645,00 | | 4.296.731,00 |
| 10.301.006.0.000 | SAÚDE PARA TODOS | 3.702.086,00 | 594.645,00 | | 4.296.731,00 |
| 10.301.006.1.043 | CONSTRUÇÃO, AMPLIAÇÃO E REFORMA DE UNIDADES DE ATENÇÃO BÁSICA | | 107.567,00 | | 107.567,00 |
| 10.301.006.1.044 | CONSTR. AMPL. E REFORMA DE UNIDADE DE ATENÇÃO BÁSICA NO DISTRITO DE ÁGUA DOCE | | 106.162,00 | | 106.162,00 |
| 10.301.006.1.045 | CONSTR. AMPL. E REFORMA DE UNIDADE DE ATENÇÃO BÁSICA NO DISTRITO DE IBITUPÁ | | 92.770,00 | | 92.770,00 |
| 10.301.006.1.046 | CONSTR. AMPL. E REFORMA DE UNIDADE DE ATENÇÃO BÁSICA NA ZONA RURAL | | 101.770,00 | | 101.770,00 |



PREFEITURA MUNICIPAL DE IBICUÍ

PRACA SAO PEDRO, 100
CENTRO
IBICUI - BA
CNPJ: 13857701000193

Orçamento 2020
ORÇAMENTO SEGURIDADE SOCIAL

Valores expressos em R\$

| Código | Especificação | Atividade | Projeto | Operações Especiais | Total Fixado |
|------------------|------------------------------------------------------------------------|--------------|------------|---------------------|--------------|
| 10.301.006.1.048 | AQUISIÇÃO DE VEÍCULOS E UNIDADE MÓVEL DE SAÚDE PARA ATENÇÃO BÁSICA | | 116.964,00 | | 116.964,00 |
| 10.301.006.1.049 | AQUISIÇÃO DE VEÍCULOS E UNIDADE MÓVEL DE SAÚDE PARA MÉDIA COMPLEXIDADE | | 69.412,00 | | 69.412,00 |
| 10.301.006.2.046 | PISO DE ATENÇÃO BÁSICA FIXO | 801.093,00 | | | 801.093,00 |
| 10.301.006.2.047 | SAÚDE DA FAMÍLIA | 1.279.181,00 | | | 1.279.181,00 |
| 10.301.006.2.048 | AGENTES COMUNITÁRIOS DE SAÚDE | 751.276,00 | | | 751.276,00 |
| 10.301.006.2.049 | SAÚDE BUCAL | 335.688,00 | | | 335.688,00 |
| 10.301.006.2.051 | SAÚDE NA ESCOLA | 45.792,00 | | | 45.792,00 |
| 10.301.006.2.052 | COMPENSAÇÃO DE ESPECIFICIDADES REGIONAIS | 78.408,00 | | | 78.408,00 |
| 10.301.006.2.057 | MELHORIAS DO ACESSO E DA QUALIDADE DA AÇÃO BÁSICA - PMAQ | 139.298,00 | | | 139.298,00 |
| 10.301.006.2.058 | NÚCLEO DE APOIO A SAÚDE DA FAMÍLIA | 194.014,00 | | | 194.014,00 |
| 10.301.006.2.059 | MANUTENÇÃO DE VEÍCULOS DA SAÚDE | 77.336,00 | | | 77.336,00 |
| 10.302.000.0.000 | Assistência Hospitalar e Ambulatorial | 1.494.249,00 | 854.726,00 | | 2.348.975,00 |
| 10.302.006.0.000 | SAÚDE PARA TODOS | 1.494.249,00 | 854.726,00 | | 2.348.975,00 |
| 10.302.006.1.047 | AMPLIAÇÃO E REFORMA DE UNIDADES DE MÉDIA COMPLEXIDADE | | 854.726,00 | | 854.726,00 |
| 10.302.006.2.050 | ATENÇÃO À SAÚDE EM MÉDIA E ALTA COMPLEXIDADE - MAC | 1.429.560,00 | | | 1.429.560,00 |
| 10.302.006.2.055 | MANUTENÇÃO DO CENTRO DE ATENÇÃO PSICOSSOCIAL - CAPS | 64.689,00 | | | 64.689,00 |
| 10.303.000.0.000 | Suporte Profilático e Terapêutico | 109.404,00 | | | 109.404,00 |
| 10.303.006.0.000 | SAÚDE PARA TODOS | 109.404,00 | | | 109.404,00 |
| 10.303.006.2.056 | MANUTENÇÃO COMPONENTE BÁSICO DE ASSISTÊNCIA FARMACÊUTICA | 109.404,00 | | | 109.404,00 |
| 10.304.000.0.000 | Vigilância Sanitária | 86.939,00 | | | 86.939,00 |
| 10.304.006.0.000 | SAÚDE PARA TODOS | 86.939,00 | | | 86.939,00 |
| 10.304.006.2.053 | VIGILÂNCIA SANITÁRIA | 86.939,00 | | | 86.939,00 |
| 10.305.000.0.000 | Vigilância Epidemiológica | 165.149,00 | | | 165.149,00 |
| 10.305.006.0.000 | SAÚDE PARA TODOS | 165.149,00 | | | 165.149,00 |
| 10.305.006.2.054 | VIGILÂNCIA EPIDEMIOLÓGICA | 165.149,00 | | | 165.149,00 |
| 17.000.000.0.000 | Saneamento | 252.694,00 | 848.390,00 | | 1.101.084,00 |
| 17.512.000.0.000 | Saneamento Básico Urbano | 252.694,00 | 848.390,00 | | 1.101.084,00 |
| 17.512.003.0.000 | ADMINISTRAÇÃO E SERVIÇOS ESSENCIAIS | 252.694,00 | 848.390,00 | | 1.101.084,00 |
| 17.512.003.1.017 | ABASTECIMENTO DE ÁGUA NO DISTRITO DE ÁGUA DOCE | | 48.277,00 | | 48.277,00 |
| 17.512.003.1.018 | ABASTECIMENTO DE ÁGUA NO DISTRITO DE IBITUPÃ | | 34.345,00 | | 34.345,00 |
| 17.512.003.1.019 | SANEAMENTO EM GERAL | | 66.680,00 | | 66.680,00 |
| 17.512.003.1.020 | SANEAMENTO EM GERAL NO DISTRITO DE ÁGUA DOCE | | 37.801,00 | | 37.801,00 |
| 17.512.003.1.021 | SANEAMENTO EM GERAL NO DISTRITO DE IBITUPÃ | | 31.321,00 | | 31.321,00 |
| 17.512.003.1.022 | OBRAS DE IMPLANTAÇÃO DO ATERRO SANITÁRIO | | 209.736,00 | | 209.736,00 |
| 17.512.003.1.023 | IMPLANTAÇÃO DE ESGOTAMENTO SANITÁRIOS E PLUVIAIS | | 58.429,00 | | 58.429,00 |
| 17.512.003.1.024 | IMPLANTAÇÃO DE ESTAÇÃO DE TRATAMENTO DE ESGOTO | | 361.801,00 | | 361.801,00 |
| 17.512.003.2.019 | GESTÃO DOS SERVIÇOS DE SANEAMENTO E HABITAÇÃO | 47.135,00 | | | 47.135,00 |
| 17.512.003.2.020 | MANUTENÇÃO DE REDES DE ESGOTOS | 81.371,00 | | | 81.371,00 |
| 17.512.003.2.021 | MANUTENÇÃO DE REDES DE ESGOTOS NO DISTRITO DE ÁGUA DOCE | 37.521,00 | | | 37.521,00 |
| 17.512.003.2.022 | MANUTENÇÃO DE REDES DE ESGOTOS NO DISTRITO DE IBITUPÃ | 37.521,00 | | | 37.521,00 |
| 17.512.003.2.023 | MANUTENÇÃO DO ABASTECIMENTO DE ÁGUA NO DISTRITO DE | 23.073,00 | | | 23.073,00 |

Página 2 de 3



PREFEITURA MUNICIPAL DE IBICUÍ

PRACA SAO PEDRO, 100
CENTRO
IBICUI - BA
CNPJ: 13857701000193

Orçamento 2020
ORÇAMENTO SEGURIDADE SOCIAL

Valores expressos em R\$

| Código | Especificação | Atividade | Projeto | Operações Especiais | Total Fixado |
|------------------|----------------------------------------------------------------------------|---------------------|---------------------|--------------------------------|----------------------|
| 17.512.003.2.024 | ÁGUA DOCE MANUTENÇÃO DO ABASTECIMENTO DE ÁGUA NO DISTRITO DE IBITUPÁ | 26.073,00 | | | 26.073,00 |
| Total: | | 8.766.266,00 | 2.555.145,00 | 0,00 | 11.321.411,00 |



PREFEITURA MUNICIPAL DE IBICUI

Praça São Pedro, s/n
CENTRO
IBICUI - BA
CNPJ: 13.857.701/0001-93

Anexo VII, da Lei Nº 4.320/64 - Orçamento 2020

Programa de Trabalho - Demonstrativo de Funções, Subfunções e Programas por Projetos e Atividades

Valores expressos em R\$

| Código | Especificação | Atividade | Projeto | Total Fixado |
|------------------|----------------------------------------------------------------------------------|--------------|------------|--------------|
| 01.000.000.0.000 | Legislativa | 1.805.500,00 | 22.200,00 | 1.827.700,00 |
| 01.122.000.0.000 | Administração Geral | 1.805.500,00 | 22.200,00 | 1.827.700,00 |
| 01.122.001.0.000 | PODER LEGISLATIVO | 1.805.500,00 | 22.200,00 | 1.827.700,00 |
| 01.122.001.1.001 | AMPLIAÇÃO, RECUPERAÇÃO E MODERNIZAÇÃO DA CÂMARA | 0,00 | 22.200,00 | 22.200,00 |
| 01.122.001.2.001 | GESTÃO DAS AÇÕES DO PLENÁRIO | 996.900,00 | 0,00 | 996.900,00 |
| 01.122.001.2.002 | GESTÃO DOS SERVIÇOS ADMINISTRATIVOS DA CÂMARA MUNICIPAL | 808.600,00 | 0,00 | 808.600,00 |
| 04.000.000.0.000 | Administração | 6.356.895,00 | 0,00 | 6.356.895,00 |
| 04.121.000.0.000 | Planejamento e Orçamento | 85.108,00 | 0,00 | 85.108,00 |
| 04.121.003.0.000 | ADMINISTRAÇÃO E SERVIÇOS ESSENCIAIS | 85.108,00 | 0,00 | 85.108,00 |
| 04.121.003.2.009 | PLANEJAMENTO, ORÇAMENTO E PROJETOS | 85.108,00 | 0,00 | 85.108,00 |
| 04.122.000.0.000 | Administração Geral | 5.518.614,00 | 0,00 | 5.518.614,00 |
| 04.122.002.0.000 | IMPLEMENTAÇÃO DE POLÍTICAS PÚBLICAS | 655.281,00 | 0,00 | 655.281,00 |
| 04.122.002.2.003 | GESTÃO DOS SERVIÇOS DO GABINETE DO PREFEITO | 607.017,00 | 0,00 | 607.017,00 |
| 04.122.002.2.005 | GESTÃO DA GUARDA MUNICIPAL | 14.948,00 | 0,00 | 14.948,00 |
| 04.122.002.2.006 | GESTÃO DOS SERVIÇOS DA PROCURADORIA | 33.316,00 | 0,00 | 33.316,00 |
| 04.122.003.0.000 | ADMINISTRAÇÃO E SERVIÇOS ESSENCIAIS | 4.863.333,00 | 0,00 | 4.863.333,00 |
| 04.122.003.2.007 | GESTÃO DOS SERVIÇOS DA SEC. DE ADM. E PLANEJAMENTO | 4.818.989,00 | 0,00 | 4.818.989,00 |
| 04.122.003.2.008 | ORGANIZAÇÃO E MODERNIZAÇÃO ADMINISTRATIVA | 44.344,00 | 0,00 | 44.344,00 |
| 04.123.000.0.000 | Administração Financeira | 709.344,00 | 0,00 | 709.344,00 |
| 04.123.004.0.000 | GESTÃO DE FINANÇAS PÚBLICAS | 709.344,00 | 0,00 | 709.344,00 |
| 04.123.004.2.025 | GESTÃO DA SECRETARIA DE FINANÇAS | 709.344,00 | 0,00 | 709.344,00 |
| 04.124.000.0.000 | Controle Interno | 43.829,00 | 0,00 | 43.829,00 |
| 04.124.002.0.000 | IMPLEMENTAÇÃO DE POLÍTICAS PÚBLICAS | 43.829,00 | 0,00 | 43.829,00 |
| 04.124.002.2.004 | MANUTENÇÃO DA CONTROLADORIA | 43.829,00 | 0,00 | 43.829,00 |
| 08.000.000.0.000 | Assistência Social | 1.471.745,00 | 176.296,00 | 1.648.041,00 |
| 08.122.000.0.000 | Administração Geral | 644.765,00 | 0,00 | 644.765,00 |
| 08.122.007.0.000 | PROMOÇÃO DO DESENVOLVIMENTO SOCIAL | 644.765,00 | 0,00 | 644.765,00 |
| 08.122.007.2.060 | GESTÃO DO SUAS - SISTEMA ÚNICO DE ASSISTÊNCIA SOCIAL | 419.366,00 | 0,00 | 419.366,00 |
| 08.122.007.2.061 | GESTÃO DOS SERVIÇOS DO FUNDO MUNICIPAL DE ASSISTÊNCIA À CRIANÇA E AO ADOLESCENTE | 135.542,00 | 0,00 | 135.542,00 |
| 08.122.007.2.062 | GESTÃO DO PROGRAMA BOLSA FAMÍLIA | 89.857,00 | 0,00 | 89.857,00 |
| 08.242.000.0.000 | Assistência ao Portador de Deficiência | 304.905,00 | 0,00 | 304.905,00 |
| 08.242.007.0.000 | PROMOÇÃO DO DESENVOLVIMENTO SOCIAL | 304.905,00 | 0,00 | 304.905,00 |
| 08.242.007.2.067 | PROTEÇÃO SOCIAL ESPECIAL | 304.905,00 | 0,00 | 304.905,00 |
| 08.243.000.0.000 | Assistência à Criança e ao Adolescente | 105.107,00 | 0,00 | 105.107,00 |
| 08.243.007.0.000 | PROMOÇÃO DO DESENVOLVIMENTO SOCIAL | 105.107,00 | 0,00 | 105.107,00 |



PREFEITURA MUNICIPAL DE IBICUI

Praça São Pedro, s/n
CENTRO
IBICUI - BA
CNPJ: 13.857.701/0001-93

Anexo VII, da Lei Nº 4.320/64 - Orçamento 2020

Programa de Trabalho - Demonstrativo de Funções, Subfunções e Programas por Projetos e Atividades

Valores expressos em R\$

| Código | Especificação | Atividade | Projeto | Total Fixado |
|------------------|--------------------------------------------------------------------------------------------|--------------|--------------|--------------|
| 08.243.007.2.069 | PROGRAMA PRIMEIRA INFÂNCIA | 105.107,00 | 0,00 | 105.107,00 |
| 08.244.000.0.000 | Assistência Comunitária | 400.983,00 | 176.296,00 | 577.279,00 |
| 08.244.007.0.000 | PROMOÇÃO DO DESENVOLVIMENTO SOCIAL | 400.983,00 | 176.296,00 | 577.279,00 |
| 08.244.007.1.050 | AQUISIÇÃO DE VEÍCULOS PARA AS UNIDADES ASSISTENCIAIS | 0,00 | 85.792,00 | 85.792,00 |
| 08.244.007.1.051 | CONSTRUÇÃO, AMPLIAÇÃO E REFORMA DE UNIDADES DE ASSISTÊNCIA SOCIAL | 0,00 | 53.787,00 | 53.787,00 |
| 08.244.007.1.052 | CONSTRUÇÃO, AMPLIAÇÃO E REFORMA DE UNIDADES DE ASSISTÊNCIA SOCIAL NO DISTRITO DE ÁGUA DOCE | 0,00 | 20.626,00 | 20.626,00 |
| 08.244.007.1.053 | CONSTRUÇÃO, AMPLIAÇÃO E REFORMA DE UNIDADES DE ASSISTÊNCIA SOCIAL NO DISTRITO DE IBITUPÁ | 0,00 | 16.091,00 | 16.091,00 |
| 08.244.007.2.064 | BENEFÍCIOS EVENTUAIS | 15.985,00 | 0,00 | 15.985,00 |
| 08.244.007.2.066 | PROTEÇÃO SOCIAL BÁSICA | 233.021,00 | 0,00 | 233.021,00 |
| 08.244.007.2.068 | PROTEÇÃO SOCIAL A GRUPOS ESPECÍFICOS | 151.977,00 | 0,00 | 151.977,00 |
| 08.306.000.0.000 | Alimentação e Nutrição | 11.448,00 | 0,00 | 11.448,00 |
| 08.306.007.0.000 | PROMOÇÃO DO DESENVOLVIMENTO SOCIAL | 11.448,00 | 0,00 | 11.448,00 |
| 08.306.007.2.063 | SEGURANÇA ALIMENTAR E NUTRICIONAL | 11.448,00 | 0,00 | 11.448,00 |
| 08.334.000.0.000 | Fomento ao Trabalho | 4.537,00 | 0,00 | 4.537,00 |
| 08.334.007.0.000 | PROMOÇÃO DO DESENVOLVIMENTO SOCIAL | 4.537,00 | 0,00 | 4.537,00 |
| 08.334.007.2.065 | GERAÇÃO DE EMPREGO E RENDA | 4.537,00 | 0,00 | 4.537,00 |
| 10.000.000.0.000 | Saúde | 7.041.827,00 | 1.530.459,00 | 8.572.286,00 |
| 10.122.000.0.000 | Administração Geral | 1.484.000,00 | 0,00 | 1.484.000,00 |
| 10.122.006.0.000 | SAÚDE PARA TODOS | 1.484.000,00 | 0,00 | 1.484.000,00 |
| 10.122.006.2.044 | GESTÃO DOS SERVIÇOS DE SAÚDE | 1.455.380,00 | 0,00 | 1.455.380,00 |
| 10.122.006.2.045 | APOIO AOS CONSELHOS MUNICIPAL DE SAÚDE | 28.620,00 | 0,00 | 28.620,00 |
| 10.126.000.0.000 | Tecnologia da Informação | 0,00 | 81.088,00 | 81.088,00 |
| 10.126.006.0.000 | SAÚDE PARA TODOS | 0,00 | 81.088,00 | 81.088,00 |
| 10.126.006.1.042 | MODERNIZAÇÃO DO SISTEMA DE SAÚDE | 0,00 | 81.088,00 | 81.088,00 |
| 10.301.000.0.000 | Atenção Básica | 3.702.086,00 | 594.645,00 | 4.296.731,00 |
| 10.301.006.0.000 | SAÚDE PARA TODOS | 3.702.086,00 | 594.645,00 | 4.296.731,00 |
| 10.301.006.1.043 | CONSTRUÇÃO, AMPLIAÇÃO E REFORMA DE UNIDADES DE ATENÇÃO BÁSICA | 0,00 | 107.567,00 | 107.567,00 |
| 10.301.006.1.044 | CONSTR. AMPL. E REFORMA DE UNIDADE DE ATENÇÃO BÁSICA NO DISTRITO DE ÁGUA DOCE | 0,00 | 106.162,00 | 106.162,00 |
| 10.301.006.1.045 | CONSTR. AMPL. E REFORMA DE UNIDADE DE ATENÇÃO BÁSICA NO DISTRITO DE IBITUPÁ | 0,00 | 92.770,00 | 92.770,00 |
| 10.301.006.1.046 | CONSTR. AMPL. E REFORMA DE UNIDADE DE ATENÇÃO BÁSICA NA ZONA RURAL | 0,00 | 101.770,00 | 101.770,00 |
| 10.301.006.1.048 | AQUISIÇÃO DE VEÍCULOS E UNIDADE MÓVEL DE SAÚDE PARA ATENÇÃO | 0,00 | 116.964,00 | 116.964,00 |

Página 2 de 8



PREFEITURA MUNICIPAL DE IBICUI

Praça São Pedro, s/n
CENTRO
IBICUI - BA
CNPJ: 13.857.701/0001-93

Anexo VII, da Lei Nº 4.320/64 - Orçamento 2020

Programa de Trabalho - Demonstrativo de Funções, Subfunções e Programas por Projetos e Atividades

Valores expressos em R\$

| Código | Especificação | Atividade | Projeto | Total Fixado |
|------------------|------------------------------------------------------------------------|---------------|--------------|---------------|
| 10.301.006.1.049 | BÁSICA | | | |
| | AQUISIÇÃO DE VEÍCULOS E UNIDADE MÓVEL DE SAÚDE PARA MÉDIA COMPLEXIDADE | 0,00 | 69.412,00 | 69.412,00 |
| 10.301.006.2.046 | PISO DE ATENÇÃO BÁSICA FIXO | 801.093,00 | 0,00 | 801.093,00 |
| 10.301.006.2.047 | SAÚDE DA FAMÍLIA | 1.279.181,00 | 0,00 | 1.279.181,00 |
| 10.301.006.2.048 | AGENTES COMUNITÁRIOS DE SAÚDE | 751.276,00 | 0,00 | 751.276,00 |
| 10.301.006.2.049 | SAÚDE BUCAL | 335.688,00 | 0,00 | 335.688,00 |
| 10.301.006.2.051 | SAÚDE NA ESCOLA | 45.792,00 | 0,00 | 45.792,00 |
| 10.301.006.2.052 | COMPENSAÇÃO DE ESPECIFICIDADES REGIONAIS | 78.408,00 | 0,00 | 78.408,00 |
| 10.301.006.2.057 | MELHORIAS DO ACESSO E DA QUALIDADE DA AÇÃO BÁSICA - PMAQ | 139.298,00 | 0,00 | 139.298,00 |
| 10.301.006.2.058 | NÚCLEO DE APOIO A SAÚDE DA FAMÍLIA | 194.014,00 | 0,00 | 194.014,00 |
| 10.301.006.2.059 | MANUTENÇÃO DE VEÍCULOS DA SAÚDE | 77.336,00 | 0,00 | 77.336,00 |
| 10.302.000.0.000 | Assistência Hospitalar e Ambulatorial | 1.494.249,00 | 854.726,00 | 2.348.975,00 |
| 10.302.006.0.000 | SAÚDE PARA TODOS | 1.494.249,00 | 854.726,00 | 2.348.975,00 |
| 10.302.006.1.047 | AMPLIAÇÃO E REFORMA DE UNIDADES DE MÉDIA COMPLEXIDADE | 0,00 | 854.726,00 | 854.726,00 |
| 10.302.006.2.050 | ATENÇÃO À SAÚDE EM MÉDIA E ALTA COMPLEXIDADE - MAC | 1.429.560,00 | 0,00 | 1.429.560,00 |
| 10.302.006.2.055 | MANUTENÇÃO DO CENTRO DE ATENÇÃO PSICOSSOCIAL - CAPS | 64.689,00 | 0,00 | 64.689,00 |
| 10.303.000.0.000 | Suporte Profilático e Terapêutico | 109.404,00 | 0,00 | 109.404,00 |
| 10.303.006.0.000 | SAÚDE PARA TODOS | 109.404,00 | 0,00 | 109.404,00 |
| 10.303.006.2.056 | MANUTENÇÃO COMPONENTE BÁSICO DE ASSISTÊNCIA FARMACÊUTICA | 109.404,00 | 0,00 | 109.404,00 |
| 10.304.000.0.000 | Vigilância Sanitária | 86.939,00 | 0,00 | 86.939,00 |
| 10.304.006.0.000 | SAÚDE PARA TODOS | 86.939,00 | 0,00 | 86.939,00 |
| 10.304.006.2.053 | VIGILÂNCIA SANITÁRIA | 86.939,00 | 0,00 | 86.939,00 |
| 10.305.000.0.000 | Vigilância Epidemiológica | 165.149,00 | 0,00 | 165.149,00 |
| 10.305.006.0.000 | SAÚDE PARA TODOS | 165.149,00 | 0,00 | 165.149,00 |
| 10.305.006.2.054 | VIGILÂNCIA EPIDEMIOLÓGICA | 165.149,00 | 0,00 | 165.149,00 |
| 12.000.000.0.000 | Educação | 32.555.381,00 | 1.072.434,00 | 33.627.815,00 |
| 12.122.000.0.000 | Administração Geral | 702.754,00 | 0,00 | 702.754,00 |
| 12.122.005.0.000 | EDUCAÇÃO E CULTURA PARA TODOS | 702.754,00 | 0,00 | 702.754,00 |
| 12.122.005.2.028 | GESTÃO DOS SERVIÇOS DA EDUCAÇÃO | 664.954,00 | 0,00 | 664.954,00 |
| 12.122.005.2.029 | APOIO AOS CONSELHOS MUNICIPAL DE EDUCAÇÃO | 37.800,00 | 0,00 | 37.800,00 |
| 12.126.000.0.000 | Tecnologia da Informação | 0,00 | 91.392,00 | 91.392,00 |
| 12.126.005.0.000 | EDUCAÇÃO E CULTURA PARA TODOS | 0,00 | 91.392,00 | 91.392,00 |
| 12.126.005.1.025 | MODERNIZAÇÃO DO SISTEMA DE EDUCAÇÃO | 0,00 | 91.392,00 | 91.392,00 |
| 12.128.000.0.000 | Formação de Recursos Humanos | 48.060,00 | 0,00 | 48.060,00 |
| 12.128.005.0.000 | EDUCAÇÃO E CULTURA PARA TODOS | 48.060,00 | 0,00 | 48.060,00 |
| 12.128.005.2.030 | CAPACITAÇÃO, QUALIFICAÇÃO E FORMAÇÃO DOS PROFISSIONAIS EM | 48.060,00 | 0,00 | 48.060,00 |

Página 3 de 8



PREFEITURA MUNICIPAL DE IBICUI

Praça São Pedro, s/n
CENTRO
IBICUI - BA
CNPJ: 13.857.701/0001-93

Anexo VII, da Lei Nº 4.320/64 - Orçamento 2020

Programa de Trabalho - Demonstrativo de Funções, Subfunções e Programas por Projetos e Atividades

Valores expressos em R\$

| Código | Especificação | Atividade | Projeto | Total Fixado |
|------------------|--------------------------------------------------------------------------------|---------------|------------|---------------|
| | EDUCAÇÃO | | | |
| 12.306.000.0.000 | Alimentação e Nutrição | 628.712,00 | 0,00 | 628.712,00 |
| 12.306.005.0.000 | EDUCAÇÃO E CULTURA PARA TODOS | 628.712,00 | 0,00 | 628.712,00 |
| 12.306.005.2.036 | MANUTENÇÃO DA ALIMENTAÇÃO ESCOLAR | 628.712,00 | 0,00 | 628.712,00 |
| 12.361.000.0.000 | Ensino Fundamental | 27.422.957,00 | 440.090,00 | 27.863.047,00 |
| 12.361.005.0.000 | EDUCAÇÃO E CULTURA PARA TODOS | 27.422.957,00 | 440.090,00 | 27.863.047,00 |
| 12.361.005.1.031 | CONSTRUÇÃO, AMPLIAÇÃO E REFORMA DE UNIDADES DO ENSINO FUNDAMENTAL | 0,00 | 115.928,00 | 115.928,00 |
| 12.361.005.1.032 | AMPLIAÇÃO E REFORMA DE UNIDADES DO ENSINO FUNDAMENTAL NO DISTRITO DE ÁGUA DOCE | 0,00 | 76.324,00 | 76.324,00 |
| 12.361.005.1.033 | AMPLIAÇÃO E REFORMA DE UNIDADES DO ENSINO FUNDAMENTAL NO DISTRITO DE IBITUPÁ | 0,00 | 76.679,00 | 76.679,00 |
| 12.361.005.1.034 | AMPLIAÇÃO E REFORMA DE UNIDADES DO ENSINO FUNDAMENTAL NA ZONA RURAL | 0,00 | 59.507,00 | 59.507,00 |
| 12.361.005.1.035 | CONSTRUÇÃO E INSTALAÇÃO DO AUDITÓRIO DO COLÉGIO SÃO PEDRO | 0,00 | 111.652,00 | 111.652,00 |
| 12.361.005.2.031 | MANUTENÇÃO E DESENVOLVIMENTO DO ENSINO FUNDAMENTAL | 27.422.957,00 | 0,00 | 27.422.957,00 |
| 12.364.000.0.000 | Ensino Superior | 10.259,00 | 0,00 | 10.259,00 |
| 12.364.005.0.000 | EDUCAÇÃO E CULTURA PARA TODOS | 10.259,00 | 0,00 | 10.259,00 |
| 12.364.005.2.035 | APOIO AO ESTUDANTE UNIVERSITÁRIO | 10.259,00 | 0,00 | 10.259,00 |
| 12.365.000.0.000 | Educação Infantil | 2.582.194,00 | 390.680,00 | 2.972.874,00 |
| 12.365.005.0.000 | EDUCAÇÃO E CULTURA PARA TODOS | 2.582.194,00 | 390.680,00 | 2.972.874,00 |
| 12.365.005.1.027 | CONSTRUÇÃO, AMPLIAÇÃO E REFORMA DE UNIDADES DO ENSINO INFANTIL | 0,00 | 114.480,00 | 114.480,00 |
| 12.365.005.1.028 | AMPLIAÇÃO E REFORMA DE UNID. DO ENSINO INFANTIL NO DISTRITO DE ÁGUA DOCE | 0,00 | 115.204,00 | 115.204,00 |
| 12.365.005.1.029 | AMPLIAÇÃO E REFORMA DE UNID. DO ENSINO INFANTIL NO DISTRITO DE IBITUPÁ | 0,00 | 80.860,00 | 80.860,00 |
| 12.365.005.1.030 | AMPLIAÇÃO E REFORMA DE UNID. DO ENSINO INFANTIL NA ZONA RURAL | 0,00 | 80.136,00 | 80.136,00 |
| 12.365.005.2.032 | MANUTENÇÃO E DESENVOLVIMENTO DO ENSINO INFANTIL | 2.582.194,00 | 0,00 | 2.582.194,00 |
| 12.366.000.0.000 | Educação de Jovens e Adultos | 179.704,00 | 0,00 | 179.704,00 |
| 12.366.005.0.000 | EDUCAÇÃO E CULTURA PARA TODOS | 179.704,00 | 0,00 | 179.704,00 |
| 12.366.005.2.034 | MANUTENÇÃO E DESENVOLVIMENTO DA EDUCAÇÃO DE JOVENS E ADULTOS | 179.704,00 | 0,00 | 179.704,00 |
| 12.367.000.0.000 | Educação Especial | 156.529,00 | 0,00 | 156.529,00 |
| 12.367.005.0.000 | EDUCAÇÃO E CULTURA PARA TODOS | 156.529,00 | 0,00 | 156.529,00 |
| 12.367.005.2.033 | MANUTENÇÃO E DESENVOLVIMENTO DA EDUCAÇÃO ESPECIAL | 156.529,00 | 0,00 | 156.529,00 |
| 12.782.000.0.000 | Transporte Rodoviário | 824.212,00 | 150.272,00 | 974.484,00 |
| 12.782.005.0.000 | EDUCAÇÃO E CULTURA PARA TODOS | 824.212,00 | 150.272,00 | 974.484,00 |
| 12.782.005.1.036 | AQUISIÇÃO DE VEICULOS PARA O TRANSPORTE ESCOLAR | 0,00 | 150.272,00 | 150.272,00 |

Página 4 de 8



PREFEITURA MUNICIPAL DE IBICUI

Praça São Pedro, s/n
CENTRO
IBICUI - BA
CNPJ: 13.857.701/0001-93

Anexo VII, da Lei Nº 4.320/64 - Orçamento 2020

Programa de Trabalho - Demonstrativo de Funções, Subfunções e Programas por Projetos e Atividades

Valores expressos em R\$

| Código | Especificação | Atividade | Projeto | Total Fixado |
|------------------|---------------------------------------------------------------------------------|--------------|--------------|--------------|
| 12.782.005.2.037 | MANUTENÇÃO DO TRANSPORTE ESCOLAR | 824.212,00 | 0,00 | 824.212,00 |
| 13.000.000.0.000 | Cultura | 1.495.166,00 | 28.620,00 | 1.523.786,00 |
| 13.392.000.0.000 | Difusão Cultural | 1.495.166,00 | 28.620,00 | 1.523.786,00 |
| 13.392.005.0.000 | EDUCAÇÃO E CULTURA PARA TODOS | 1.495.166,00 | 28.620,00 | 1.523.786,00 |
| 13.392.005.1.037 | CONSTRUÇÃO DO CENTRO DE CULTURA | 0,00 | 28.620,00 | 28.620,00 |
| 13.392.005.2.038 | APOIO A REALIZAÇÃO DE EVENTOS CULTURAIS E FESTEJOS TRADICIONAIS | 1.291.112,00 | 0,00 | 1.291.112,00 |
| 13.392.005.2.039 | APOIO A REAL. DE EVENTOS CULT. E FESTEJOS TRADICIONAIS NO DISTRITO DE ÁGUA DOCE | 51.516,00 | 0,00 | 51.516,00 |
| 13.392.005.2.040 | APOIO A REAL. DE EVENTOS CULT. E FESTEJOS TRADICIONAIS NO DISTRITO DE IBITUPÃ | 57.240,00 | 0,00 | 57.240,00 |
| 13.392.005.2.041 | GESTÃO DOS SERVIÇOS DE CULTURA | 95.298,00 | 0,00 | 95.298,00 |
| 15.000.000.0.000 | Urbanismo | 2.978.688,00 | 5.288.112,00 | 8.266.800,00 |
| 15.451.000.0.000 | Infra-estrutura Urbana | 180.832,00 | 5.181.064,00 | 5.361.896,00 |
| 15.451.003.0.000 | ADMINISTRAÇÃO E SERVIÇOS ESSENCIAIS | 180.832,00 | 5.181.064,00 | 5.361.896,00 |
| 15.451.003.1.002 | CONSTRUÇÃO, AMPLIAÇÃO E REFORMA DO ESPAÇO DA FEIRA E MERCADOS | 0,00 | 635.532,00 | 635.532,00 |
| 15.451.003.1.003 | CONSTRUÇÃO, AMPLIAÇÃO E REFORMA DE CEMITÉRIOS PÚBLICOS | 0,00 | 28.076,00 | 28.076,00 |
| 15.451.003.1.004 | CONSTRUÇÃO, AMPLIAÇÃO E REFORMA DE CEMITÉRIOS PÚBLICOS NO DISTRITO DE ÁGUA DOCE | 0,00 | 10.172,00 | 10.172,00 |
| 15.451.003.1.005 | CONSTRUÇÃO, AMPLIAÇÃO E REFORMA DE CEMITÉRIOS PÚBLICOS NO DISTRITO DE IBITUPÃ | 0,00 | 17.172,00 | 17.172,00 |
| 15.451.003.1.006 | CONSTRUÇÃO, AMPLIAÇÃO E REFORMA DE CEMITÉRIOS PÚBLICOS NA ZONA RURAL | 0,00 | 17.172,00 | 17.172,00 |
| 15.451.003.1.007 | OBRAS DE INFRAESTRUTURA | 0,00 | 2.977.644,00 | 2.977.644,00 |
| 15.451.003.1.008 | OBRAS DE INFRAESTRUTURA NO DISTRITO DE ÁGUA DOCE | 0,00 | 583.848,00 | 583.848,00 |
| 15.451.003.1.009 | OBRAS DE INFRAESTRUTURA NO DISTRITO DE IBITUPÃ | 0,00 | 911.448,00 | 911.448,00 |
| 15.451.003.2.017 | MANUTENÇÃO DE VEÍCULOS E MÁQUINAS | 180.832,00 | 0,00 | 180.832,00 |
| 15.452.000.0.000 | Serviços Urbanos | 2.443.944,00 | 0,00 | 2.443.944,00 |
| 15.452.003.0.000 | ADMINISTRAÇÃO E SERVIÇOS ESSENCIAIS | 2.443.944,00 | 0,00 | 2.443.944,00 |
| 15.452.003.2.010 | MANUTENÇÃO DA LIMPEZA PÚBLICA | 417.984,00 | 0,00 | 417.984,00 |
| 15.452.003.2.011 | MANUTENÇÃO DA LIMPEZA PÚBLICA NO DISTRITO DE ÁGUA DOCE | 34.952,00 | 0,00 | 34.952,00 |
| 15.452.003.2.012 | MANUTENÇÃO DA LIMPEZA PÚBLICA NO DISTRITO DE IBITUPÃ | 34.952,00 | 0,00 | 34.952,00 |
| 15.452.003.2.016 | GESTÃO DOS SERVIÇOS DE URBANISMO, SERVIÇOS PÚBLICOS E INFRAESTRUTURA | 1.956.056,00 | 0,00 | 1.956.056,00 |
| 15.752.000.0.000 | Energia Elétrica | 353.912,00 | 107.048,00 | 460.960,00 |
| 15.752.003.0.000 | ADMINISTRAÇÃO E SERVIÇOS ESSENCIAIS | 353.912,00 | 107.048,00 | 460.960,00 |
| 15.752.003.1.010 | MODERNIZAÇÃO E AMPLIAÇÃO DA ILUMINAÇÃO PÚBLICA | 0,00 | 54.344,00 | 54.344,00 |



PREFEITURA MUNICIPAL DE IBICUI

Praça São Pedro, s/n
CENTRO
IBICUI - BA
CNPJ: 13.857.701/0001-93

Anexo VII, da Lei Nº 4.320/64 - Orçamento 2020

Programa de Trabalho - Demonstrativo de Funções, Subfunções e Programas por Projetos e Atividades

Valores expressos em R\$

| Código | Especificação | Atividade | Projeto | Total Fixado |
|------------------|--------------------------------------------------------------------|------------|------------|--------------|
| 15.752.003.1.011 | MOD. E AMPL. DA ILUMINAÇÃO PÚBLICA NO DISTRITO DE ÁGUA DOCE | 0,00 | 26.352,00 | 26.352,00 |
| 15.752.003.1.012 | MOD. E AMPL. DA ILUMINAÇÃO PÚBLICA NO DISTRITO DE IBITUPÁ | 0,00 | 26.352,00 | 26.352,00 |
| 15.752.003.2.013 | MANUTENÇÃO DA ILUMINAÇÃO PÚBLICA | 295.400,00 | 0,00 | 295.400,00 |
| 15.752.003.2.014 | MANUTENÇÃO DA ILUMINAÇÃO PÚBLICA NO DISTRITO DE ÁGUA DOCE | 29.256,00 | 0,00 | 29.256,00 |
| 15.752.003.2.015 | MANUTENÇÃO DA ILUMINAÇÃO PÚBLICA NO DISTRITO DE IBITUPÁ | 29.256,00 | 0,00 | 29.256,00 |
| 16.000.000.0.000 | Habitação | 0,00 | 107.894,00 | 107.894,00 |
| 16.482.000.0.000 | Habitação Urbana | 0,00 | 107.894,00 | 107.894,00 |
| 16.482.003.0.000 | ADMINISTRAÇÃO E SERVIÇOS ESSENCIAIS | 0,00 | 107.894,00 | 107.894,00 |
| 16.482.003.1.014 | CONSTRUÇÃO E MELHORIAS DE CASAS POPULARES | 0,00 | 48.276,00 | 48.276,00 |
| 16.482.003.1.015 | CONSTRUÇÃO E MELHORIAS DE CASAS POPULARES NO DISTRITO DE ÁGUA DOCE | 0,00 | 29.809,00 | 29.809,00 |
| 16.482.003.1.016 | CONSTRUÇÃO E MELHORIAS DE CASAS POPULARES NO DISTRITO DE IBITUPÁ | 0,00 | 29.809,00 | 29.809,00 |
| 17.000.000.0.000 | Saneamento | 252.694,00 | 848.390,00 | 1.101.084,00 |
| 17.512.000.0.000 | Saneamento Básico Urbano | 252.694,00 | 848.390,00 | 1.101.084,00 |
| 17.512.003.0.000 | ADMINISTRAÇÃO E SERVIÇOS ESSENCIAIS | 252.694,00 | 848.390,00 | 1.101.084,00 |
| 17.512.003.1.017 | ABASTECIMENTO DE ÁGUA NO DISTRITO DE ÁGUA DOCE | 0,00 | 48.277,00 | 48.277,00 |
| 17.512.003.1.018 | ABASTECIMENTO DE ÁGUA NO DISTRITO DE IBITUPÁ | 0,00 | 34.345,00 | 34.345,00 |
| 17.512.003.1.019 | SANEAMENTO EM GERAL | 0,00 | 66.680,00 | 66.680,00 |
| 17.512.003.1.020 | SANEAMENTO EM GERAL NO DISTRITO DE ÁGUA DOCE | 0,00 | 37.801,00 | 37.801,00 |
| 17.512.003.1.021 | SANEAMENTO EM GERAL NO DISTRITO DE IBITUPÁ | 0,00 | 31.321,00 | 31.321,00 |
| 17.512.003.1.022 | OBRAS DE IMPLANTAÇÃO DO ATERRO SANITÁRIO | 0,00 | 209.736,00 | 209.736,00 |
| 17.512.003.1.023 | IMPLANTAÇÃO DE ESGOTAMENTO SANITÁRIOS E PLUVIAIS | 0,00 | 58.429,00 | 58.429,00 |
| 17.512.003.1.024 | IMPLANTAÇÃO DE ESTAÇÃO DE TRATAMENTO DE ESGOTO | 0,00 | 361.801,00 | 361.801,00 |
| 17.512.003.2.019 | GESTÃO DOS SERVIÇOS DE SANEAMENTO E HABITAÇÃO | 47.135,00 | 0,00 | 47.135,00 |
| 17.512.003.2.020 | MANUTENÇÃO DE REDES DE ESGOTOS | 81.371,00 | 0,00 | 81.371,00 |
| 17.512.003.2.021 | MANUTENÇÃO DE REDES DE ESGOTOS NO DISTRITO DE ÁGUA DOCE | 37.521,00 | 0,00 | 37.521,00 |
| 17.512.003.2.022 | MANUTENÇÃO DE REDES DE ESGOTOS NO DISTRITO DE IBITUPÁ | 37.521,00 | 0,00 | 37.521,00 |
| 17.512.003.2.023 | MANUTENÇÃO DO ABASTECIMENTO DE ÁGUA NO DISTRITO DE ÁGUA DOCE | 23.073,00 | 0,00 | 23.073,00 |
| 17.512.003.2.024 | MANUTENÇÃO DO ABASTECIMENTO DE ÁGUA NO DISTRITO DE IBITUPÁ | 26.073,00 | 0,00 | 26.073,00 |
| 18.000.000.0.000 | Gestão Ambiental | 75.196,00 | 0,00 | 75.196,00 |
| 18.122.000.0.000 | Administração Geral | 43.224,00 | 0,00 | 43.224,00 |
| 18.122.008.0.000 | AGROPECUÁRIA E MEIO AMBIENTE SUSTENTÁVEL | 43.224,00 | 0,00 | 43.224,00 |
| 18.122.008.2.081 | GESTÃO DOS SERVIÇOS DE MEIO AMBIENTE | 43.224,00 | 0,00 | 43.224,00 |
| 18.541.000.0.000 | Preservação e Conservação Ambiental | 7.993,00 | 0,00 | 7.993,00 |
| 18.541.008.0.000 | AGROPECUÁRIA E MEIO AMBIENTE SUSTENTÁVEL | 7.993,00 | 0,00 | 7.993,00 |

Página 6 de 8



PREFEITURA MUNICIPAL DE IBICUI

Praça São Pedro, s/n
CENTRO
IBICUI - BA
CNPJ: 13.857.701/0001-93

Anexo VII, da Lei Nº 4.320/64 - Orçamento 2020

Programa de Trabalho - Demonstrativo de Funções, Subfunções e Programas por Projetos e Atividades

Valores expressos em R\$

| Código | Especificação | Atividade | Projeto | Total Fixado |
|------------------|-----------------------------------------------------------------------------|------------|------------|--------------|
| 18.541.008.2.077 | PRESERVAÇÃO E CONSERVAÇÃO AMBIENTAL | 7.993,00 | 0,00 | 7.993,00 |
| 18.542.000.0.000 | Controle Ambiental | 7.993,00 | 0,00 | 7.993,00 |
| 18.542.008.0.000 | AGROPECUÁRIA E MEIO AMBIENTE SUSTENTAVEL | 7.993,00 | 0,00 | 7.993,00 |
| 18.542.008.2.078 | CONTROLE AMBIENTAL | 7.993,00 | 0,00 | 7.993,00 |
| 18.543.000.0.000 | Recuperação de Áreas Degradadas | 7.993,00 | 0,00 | 7.993,00 |
| 18.543.008.0.000 | AGROPECUÁRIA E MEIO AMBIENTE SUSTENTAVEL | 7.993,00 | 0,00 | 7.993,00 |
| 18.543.008.2.079 | RECUPERAÇÃO DE ÁREAS DEGRADADAS | 7.993,00 | 0,00 | 7.993,00 |
| 18.544.000.0.000 | Recursos Hídricos | 7.993,00 | 0,00 | 7.993,00 |
| 18.544.008.0.000 | AGROPECUÁRIA E MEIO AMBIENTE SUSTENTAVEL | 7.993,00 | 0,00 | 7.993,00 |
| 18.544.008.2.080 | RECURSOS HÍDRICOS | 7.993,00 | 0,00 | 7.993,00 |
| 20.000.000.0.000 | Agricultura | 204.744,00 | 0,00 | 204.744,00 |
| 20.122.000.0.000 | Administração Geral | 150.955,00 | 0,00 | 150.955,00 |
| 20.122.008.0.000 | AGROPECUÁRIA E MEIO AMBIENTE SUSTENTAVEL | 150.955,00 | 0,00 | 150.955,00 |
| 20.122.008.2.070 | GESTÃO DOS SERVIÇOS DE AGRICULTURA | 150.955,00 | 0,00 | 150.955,00 |
| 20.605.000.0.000 | Abastecimento | 28.625,00 | 0,00 | 28.625,00 |
| 20.605.008.0.000 | AGROPECUÁRIA E MEIO AMBIENTE SUSTENTAVEL | 28.625,00 | 0,00 | 28.625,00 |
| 20.605.008.2.071 | APOIO AO DESENVOLVIMENTO SUSTENTÁVEL | 11.450,00 | 0,00 | 11.450,00 |
| 20.605.008.2.072 | APOIO AO DESENVOLVIMENTO SUSTENTÁVEL NO DISTRITO DE ÁGUA DOCE | 5.725,00 | 0,00 | 5.725,00 |
| 20.605.008.2.073 | APOIO AO DESENVOLVIMENTO SUSTENTÁVEL NO DISTRITO DE IBITUPÁ | 5.725,00 | 0,00 | 5.725,00 |
| 20.605.008.2.074 | APOIO AO DESENVOLVIMENTO SUSTENTÁVEL NA ZONA RURAL | 5.725,00 | 0,00 | 5.725,00 |
| 20.608.000.0.000 | Promoção da Produção Agropecuária | 13.715,00 | 0,00 | 13.715,00 |
| 20.608.008.0.000 | AGROPECUÁRIA E MEIO AMBIENTE SUSTENTAVEL | 13.715,00 | 0,00 | 13.715,00 |
| 20.608.008.2.075 | PROMOÇÃO A PRODUÇÃO AGROPECUÁRIA | 13.715,00 | 0,00 | 13.715,00 |
| 20.609.000.0.000 | Defesa Agropecuária | 11.449,00 | 0,00 | 11.449,00 |
| 20.609.008.0.000 | AGROPECUÁRIA E MEIO AMBIENTE SUSTENTAVEL | 11.449,00 | 0,00 | 11.449,00 |
| 20.609.008.2.076 | DEFESA SANITÁRIA AGROPECUÁRIA | 11.449,00 | 0,00 | 11.449,00 |
| 26.000.000.0.000 | Transporte | 74.532,00 | 55.512,00 | 130.044,00 |
| 26.782.000.0.000 | Transporte Rodoviário | 74.532,00 | 55.512,00 | 130.044,00 |
| 26.782.003.0.000 | ADMINISTRAÇÃO E SERVIÇOS ESSENCIAIS | 74.532,00 | 55.512,00 | 130.044,00 |
| 26.782.003.1.013 | CONSTRUÇÃO DE ESTRADAS VICINAIS E PONTES | 0,00 | 55.512,00 | 55.512,00 |
| 26.782.003.2.018 | MELHORIA E CONSERVAÇÃO DE ESTRADAS VICINAIS ZONA RURAL | 74.532,00 | 0,00 | 74.532,00 |
| 27.000.000.0.000 | Desporto e Lazer | 94.760,00 | 674.412,00 | 769.172,00 |
| 27.812.000.0.000 | Desporto Comunitário | 94.760,00 | 674.412,00 | 769.172,00 |
| 27.812.005.0.000 | EDUCAÇÃO E CULTURA PARA TODOS | 94.760,00 | 674.412,00 | 769.172,00 |
| 27.812.005.1.038 | CONST. E RECUPERAÇÃO DE CAMPOS DE FUTEBOL, GINÁSIO E QUADRAS POLIESPORTIVAS | 0,00 | 611.448,00 | 611.448,00 |



PREFEITURA MUNICIPAL DE IBICUI

Praça São Pedro, s/n
CENTRO
IBICUI - BA
CNPJ: 13.857.701/0001-93

Anexo VII, da Lei Nº 4.320/64 - Orçamento 2020

Programa de Trabalho - Demonstrativo de Funções, Subfunções e Programas por Projetos e Atividades

Valores expressos em R\$

| Código | Especificação | Atividade | Projeto | Total Fixado |
|------------------|------------------------------------------------------------------------------------------------------|----------------------|---------------------|----------------------|
| 27.812.005.1.039 | CONST. E RECUPERAÇÃO DE CAMPOS DE FUTEBOL, GINÁSIO E QUADRAS POLIESPORTIVAS NO DISTRITO DE ÁGUA DOCE | 0,00 | 22.896,00 | 22.896,00 |
| 27.812.005.1.040 | CONST. E RECUPERAÇÃO DE CAMPOS DE FUTEBOL, GINÁSIO E QUADRAS POLIESPORTIVAS NO DISTRITO D IBITUPÁ | 0,00 | 22.896,00 | 22.896,00 |
| 27.812.005.1.041 | CONST. E RECUPERAÇÃO DE CAMPOS DE FUTEBOL, GINÁSIO E QUADRAS POLIESPORTIVAS NA ZONA RURAL | 0,00 | 17.172,00 | 17.172,00 |
| 27.812.005.2.042 | GESTÃO DOS SERVIÇOS DE ESPORTE E LAZER | 60.416,00 | 0,00 | 60.416,00 |
| 27.812.005.2.043 | APOIO AO DESPORTO AMADOR | 34.344,00 | 0,00 | 34.344,00 |
| 28.000.000.0.000 | Encargos especiais | 595.552,00 | 0,00 | 595.552,00 |
| 28.843.000.0.000 | Serviço da Dívida Interna | 595.552,00 | 0,00 | 595.552,00 |
| 28.843.004.0.000 | GESTÃO DE FINANÇAS PÚBLICAS | 595.552,00 | 0,00 | 595.552,00 |
| 28.843.004.2.026 | PARCELAMENTO E AMORTIZAÇÃO DA DÍVIDA | 595.552,00 | 0,00 | 595.552,00 |
| 99.000.000.0.000 | Reserva de Contingência | 114.480,00 | 0,00 | 114.480,00 |
| 99.999.000.0.000 | Reserva de Contingência | 114.480,00 | 0,00 | 114.480,00 |
| 99.999.004.0.000 | GESTÃO DE FINANÇAS PÚBLICAS | 114.480,00 | 0,00 | 114.480,00 |
| 99.999.004.2.027 | RESERVA DE CONTINGÊNCIA | 114.480,00 | 0,00 | 114.480,00 |
| | Total | 55.117.160,00 | 9.804.329,00 | 64.921.489,00 |



PREFEITURA MUNICIPAL DE IBICUI

Praça São Pedro, s/n
CENTRO
IBICUI - BA
CNPJ: 13.857.701/0001-93

Lei Orçamentária Anual de 2020
PROGRAMA DE TRABALHO DE ÓRGÃOS E ENTIDADES
ORÇAMENTO FISCAL

Recursos de todas as fontes em R\$ 1,00

| Categoria de Programação Grupo de Despesa | Manutenção (Atividades) | Ampliação (Projetos) | Operações Especiais | Total |
|----------------------------------------------------------------------------|------------------------------------------|---------------------------------------|--------------------------------------|---------------------|
| Poder: 01 - Poder Legislativo | | | | |
| Orgão: 1 - CÂMARA MUNICIPAL | | | | |
| Unidade: 01.01. - CÂMARA MUNICIPAL | | | | |
| 01.122.001.1.001 - AMPLIAÇÃO, RECUPERAÇÃO E MODERNIZAÇÃO DA CÂMARA | 0,00 | 22.200,00 | 0,00 | 22.200,00 |
| 44 - INVESTIMENTOS | 0,00 | 22.200,00 | 0,00 | 22.200,00 |
| 01.122.001.2.001 - GESTÃO DAS AÇÕES DO PLENÁRIO | 996.900,00 | 0,00 | 0,00 | 996.900,00 |
| 31 - PESSOAL E ENCARGOS SOCIAIS | 960.300,00 | 0,00 | 0,00 | 960.300,00 |
| 33 - OUTRAS DESPESAS CORRENTES | 36.600,00 | 0,00 | 0,00 | 36.600,00 |
| 01.122.001.2.002 - GESTÃO DOS SERVIÇOS ADMINISTRATIVOS DA CÂMARA MUNICIPAL | 808.600,00 | 0,00 | 0,00 | 808.600,00 |
| 31 - PESSOAL E ENCARGOS SOCIAIS | 294.800,00 | 0,00 | 0,00 | 294.800,00 |
| 33 - OUTRAS DESPESAS CORRENTES | 450.600,00 | 0,00 | 0,00 | 450.600,00 |
| 44 - INVESTIMENTOS | 63.200,00 | 0,00 | 0,00 | 63.200,00 |
| Total da Unidade | 1.805.500,00 | 22.200,00 | 0,00 | 1.827.700,00 |
| Total do Órgão | 1.805.500,00 | 22.200,00 | 0,00 | 1.827.700,00 |



PREFEITURA MUNICIPAL DE IBICUI

Praça São Pedro, s/n
CENTRO
IBICUI - BA
CNPJ: 13.857.701/0001-93

Lei Orçamentária Anual de 2020
PROGRAMA DE TRABALHO DE ÓRGÃOS E ENTIDADES
ORÇAMENTO FISCAL

Recursos de todas as fontes em R\$ 1,00

| Categoria de Programação Grupo de Despesa | Manutenção (Atividades) | Ampliação (Projetos) | Operações Especiais | Total |
|----------------------------------------------------------------------------------------------------|------------------------------------------|---------------------------------------|--------------------------------------|-------------------|
| Poder: 02 - Poder Executivo | | | | |
| Orgão: 2 - PREFEITURA MUNICIPAL DE IBICUI | | | | |
| Unidade: 02.01. - GABINETE DO PREFEITO | | | | |
| 04.122.002.2.003 - GESTÃO DOS SERVIÇOS DO GABINETE DO PREFEITO | 607.017,00 | 0,00 | 0,00 | 607.017,00 |
| 31 - PESSOAL E ENCARGOS SOCIAIS | 492.537,00 | 0,00 | 0,00 | 492.537,00 |
| 33 - OUTRAS DESPESAS CORRENTES | 80.136,00 | 0,00 | 0,00 | 80.136,00 |
| 44 - INVESTIMENTOS | 34.344,00 | 0,00 | 0,00 | 34.344,00 |
| 04.124.002.2.004 - MANUTENÇÃO DA CONTROLADORIA | 43.829,00 | 0,00 | 0,00 | 43.829,00 |
| 31 - PESSOAL E ENCARGOS SOCIAIS | 23.200,00 | 0,00 | 0,00 | 23.200,00 |
| 33 - OUTRAS DESPESAS CORRENTES | 20.629,00 | 0,00 | 0,00 | 20.629,00 |
| 04.122.002.2.005 - GESTÃO DA GUARDA MUNICIPAL | 14.948,00 | 0,00 | 0,00 | 14.948,00 |
| 31 - PESSOAL E ENCARGOS SOCIAIS | 11.481,00 | 0,00 | 0,00 | 11.481,00 |
| 33 - OUTRAS DESPESAS CORRENTES | 3.467,00 | 0,00 | 0,00 | 3.467,00 |
| 04.122.002.2.006 - GESTÃO DOS SERVIÇOS DA PROCURADORIA | 33.316,00 | 0,00 | 0,00 | 33.316,00 |
| 31 - PESSOAL E ENCARGOS SOCIAIS | 18.688,00 | 0,00 | 0,00 | 18.688,00 |
| 33 - OUTRAS DESPESAS CORRENTES | 14.628,00 | 0,00 | 0,00 | 14.628,00 |
| Total da Unidade | 699.110,00 | 0,00 | 0,00 | 699.110,00 |
| Unidade: 03.01. - ADMINISTRAÇÃO E PLANEJAMENTO | | | | |
| 15.451.003.1.002 - CONSTRUÇÃO, AMPLIAÇÃO E REFORMA DO ESPAÇO DA FEIRA E MERCADOS | 0,00 | 635.532,00 | 0,00 | 635.532,00 |
| 33 - OUTRAS DESPESAS CORRENTES | 0,00 | 14.882,00 | 0,00 | 14.882,00 |
| 44 - INVESTIMENTOS | 0,00 | 620.650,00 | 0,00 | 620.650,00 |
| 15.451.003.1.003 - CONSTRUÇÃO, AMPLIAÇÃO E REFORMA DE CEMITÉRIOS PÚBLICOS | 0,00 | 28.076,00 | 0,00 | 28.076,00 |
| 33 - OUTRAS DESPESAS CORRENTES | 0,00 | 18.628,00 | 0,00 | 18.628,00 |
| 44 - INVESTIMENTOS | 0,00 | 9.448,00 | 0,00 | 9.448,00 |
| 15.451.003.1.004 - CONSTRUÇÃO, AMPLIAÇÃO E REFORMA DE CEMITÉRIOS PÚBLICOS NO DISTRITO DE ÁGUA DOCE | 0,00 | 10.172,00 | 0,00 | 10.172,00 |
| 33 - OUTRAS DESPESAS CORRENTES | 0,00 | 4.448,00 | 0,00 | 4.448,00 |
| 44 - INVESTIMENTOS | 0,00 | 5.724,00 | 0,00 | 5.724,00 |
| 15.451.003.1.005 - CONSTRUÇÃO, AMPLIAÇÃO E REFORMA DE CEMITÉRIOS PÚBLICOS NO DISTRITO DE IBITUPÁ | 0,00 | 17.172,00 | 0,00 | 17.172,00 |
| 33 - OUTRAS DESPESAS CORRENTES | 0,00 | 11.448,00 | 0,00 | 11.448,00 |
| 44 - INVESTIMENTOS | 0,00 | 5.724,00 | 0,00 | 5.724,00 |
| 15.451.003.1.006 - CONSTRUÇÃO, AMPLIAÇÃO E REFORMA DE CEMITÉRIOS PÚBLICOS NA ZONA RURAL | 0,00 | 17.172,00 | 0,00 | 17.172,00 |
| 33 - OUTRAS DESPESAS CORRENTES | 0,00 | 11.448,00 | 0,00 | 11.448,00 |
| 44 - INVESTIMENTOS | 0,00 | 5.724,00 | 0,00 | 5.724,00 |
| 15.451.003.1.007 - OBRAS DE INFRAESTRUTURA | 0,00 | 2.977.644,00 | 0,00 | 2.977.644,00 |
| 44 - INVESTIMENTOS | 0,00 | 2.977.644,00 | 0,00 | 2.977.644,00 |
| 15.451.003.1.008 - OBRAS DE INFRAESTRUTURA NO DISTRITO DE ÁGUA DOCE | 0,00 | 583.848,00 | 0,00 | 583.848,00 |
| 44 - INVESTIMENTOS | 0,00 | 583.848,00 | 0,00 | 583.848,00 |
| 15.451.003.1.009 - OBRAS DE INFRAESTRUTURA NO DISTRITO DE IBITUPÁ | 0,00 | 911.448,00 | 0,00 | 911.448,00 |
| 44 - INVESTIMENTOS | 0,00 | 911.448,00 | 0,00 | 911.448,00 |
| 15.752.003.1.010 - MODERNIZAÇÃO E AMPLIAÇÃO DA ILUMINAÇÃO PÚBLICA | 0,00 | 54.344,00 | 0,00 | 54.344,00 |
| 33 - OUTRAS DESPESAS CORRENTES | 0,00 | 10.000,00 | 0,00 | 10.000,00 |
| 44 - INVESTIMENTOS | 0,00 | 44.344,00 | 0,00 | 44.344,00 |
| 15.752.003.1.011 - MOD. E AMPL. DA ILUMINAÇÃO PÚBLICA NO DISTRITO DE ÁGUA DOCE | 0,00 | 26.352,00 | 0,00 | 26.352,00 |
| 44 - INVESTIMENTOS | 0,00 | 26.352,00 | 0,00 | 26.352,00 |
| 15.752.003.1.012 - MOD. E AMPL. DA ILUMINAÇÃO PÚBLICA NO DISTRITO DE IBITUPÁ | 0,00 | 26.352,00 | 0,00 | 26.352,00 |
| 44 - INVESTIMENTOS | 0,00 | 26.352,00 | 0,00 | 26.352,00 |
| 26.782.003.1.013 - CONSTRUÇÃO DE ESTRADAS VICINAIS E PONTES | 0,00 | 55.512,00 | 0,00 | 55.512,00 |
| 33 - OUTRAS DESPESAS CORRENTES | 0,00 | 25.704,00 | 0,00 | 25.704,00 |
| 44 - INVESTIMENTOS | 0,00 | 29.808,00 | 0,00 | 29.808,00 |
| 16.482.003.1.014 - CONSTRUÇÃO E MELHORIAS DE CASAS POPULARES | 0,00 | 48.276,00 | 0,00 | 48.276,00 |
| 33 - OUTRAS DESPESAS CORRENTES | 0,00 | 8.208,00 | 0,00 | 8.208,00 |
| 44 - INVESTIMENTOS | 0,00 | 40.068,00 | 0,00 | 40.068,00 |



PREFEITURA MUNICIPAL DE IBICUI

Praça São Pedro, s/n
CENTRO
IBICUI - BA
CNPJ: 13.857.701/0001-93

Lei Orçamentária Anual de 2020
PROGRAMA DE TRABALHO DE ÓRGÃOS E ENTIDADES
ORÇAMENTO FISCAL

Recursos de todas as fontes em R\$ 1,00

| Categoria de Programação Grupo de Despesa | Manutenção (Atividades) | Ampliação (Projetos) | Operações Especiais | Total |
|-----------------------------------------------------------------------------------------|------------------------------------------|---------------------------------------|--------------------------------------|----------------------|
| Poder: 02 - Poder Executivo | | | | |
| Orgão: 2 - PREFEITURA MUNICIPAL DE IBICUI | | | | |
| 16.482.003.1.015 - CONSTRUÇÃO E MELHORIAS DE CASAS POPULARES NO DISTRITO DE ÁGUA DOCE | 0,00 | 29.809,00 | 0,00 | 29.809,00 |
| 33 - OUTRAS DESPESAS CORRENTES | 0,00 | 4.580,00 | 0,00 | 4.580,00 |
| 44 - INVESTIMENTOS | 0,00 | 25.229,00 | 0,00 | 25.229,00 |
| 16.482.003.1.016 - CONSTRUÇÃO E MELHORIAS DE CASAS POPULARES NO DISTRITO DE IBITUPÁ | 0,00 | 29.809,00 | 0,00 | 29.809,00 |
| 33 - OUTRAS DESPESAS CORRENTES | 0,00 | 4.580,00 | 0,00 | 4.580,00 |
| 44 - INVESTIMENTOS | 0,00 | 25.229,00 | 0,00 | 25.229,00 |
| 04.122.003.2.007 - GESTÃO DOS SERVIÇOS DA SEC. DE ADM. E PLANEJAMENTO | 4.818.989,00 | 0,00 | 0,00 | 4.818.989,00 |
| 31 - PESSOAL E ENCARGOS SOCIAIS | 2.158.717,00 | 0,00 | 0,00 | 2.158.717,00 |
| 33 - OUTRAS DESPESAS CORRENTES | 2.389.362,00 | 0,00 | 0,00 | 2.389.362,00 |
| 44 - INVESTIMENTOS | 270.910,00 | 0,00 | 0,00 | 270.910,00 |
| 04.122.003.2.008 - ORGANIZAÇÃO E MODERNIZAÇÃO ADMINISTRATIVA | 44.344,00 | 0,00 | 0,00 | 44.344,00 |
| 33 - OUTRAS DESPESAS CORRENTES | 10.000,00 | 0,00 | 0,00 | 10.000,00 |
| 44 - INVESTIMENTOS | 34.344,00 | 0,00 | 0,00 | 34.344,00 |
| 04.121.003.2.009 - PLANEJAMENTO, ORÇAMENTO E PROJETOS | 85.108,00 | 0,00 | 0,00 | 85.108,00 |
| 31 - PESSOAL E ENCARGOS SOCIAIS | 41.584,00 | 0,00 | 0,00 | 41.584,00 |
| 33 - OUTRAS DESPESAS CORRENTES | 43.524,00 | 0,00 | 0,00 | 43.524,00 |
| 15.452.003.2.010 - MANUTENÇÃO DA LIMPEZA PÚBLICA | 417.984,00 | 0,00 | 0,00 | 417.984,00 |
| 31 - PESSOAL E ENCARGOS SOCIAIS | 205.856,00 | 0,00 | 0,00 | 205.856,00 |
| 33 - OUTRAS DESPESAS CORRENTES | 194.956,00 | 0,00 | 0,00 | 194.956,00 |
| 44 - INVESTIMENTOS | 17.172,00 | 0,00 | 0,00 | 17.172,00 |
| 15.452.003.2.011 - MANUTENÇÃO DA LIMPEZA PÚBLICA NO DISTRITO DE ÁGUA DOCE | 34.952,00 | 0,00 | 0,00 | 34.952,00 |
| 31 - PESSOAL E ENCARGOS SOCIAIS | 17.780,00 | 0,00 | 0,00 | 17.780,00 |
| 33 - OUTRAS DESPESAS CORRENTES | 17.172,00 | 0,00 | 0,00 | 17.172,00 |
| 15.452.003.2.012 - MANUTENÇÃO DA LIMPEZA PÚBLICA NO DISTRITO DE IBITUPÁ | 34.952,00 | 0,00 | 0,00 | 34.952,00 |
| 31 - PESSOAL E ENCARGOS SOCIAIS | 17.780,00 | 0,00 | 0,00 | 17.780,00 |
| 33 - OUTRAS DESPESAS CORRENTES | 17.172,00 | 0,00 | 0,00 | 17.172,00 |
| 15.752.003.2.013 - MANUTENÇÃO DA ILUMINAÇÃO PÚBLICA | 295.400,00 | 0,00 | 0,00 | 295.400,00 |
| 31 - PESSOAL E ENCARGOS SOCIAIS | 45.020,00 | 0,00 | 0,00 | 45.020,00 |
| 33 - OUTRAS DESPESAS CORRENTES | 238.932,00 | 0,00 | 0,00 | 238.932,00 |
| 44 - INVESTIMENTOS | 11.448,00 | 0,00 | 0,00 | 11.448,00 |
| 15.752.003.2.014 - MANUTENÇÃO DA ILUMINAÇÃO PÚBLICA NO DISTRITO DE ÁGUA DOCE | 29.256,00 | 0,00 | 0,00 | 29.256,00 |
| 31 - PESSOAL E ENCARGOS SOCIAIS | 13.490,00 | 0,00 | 0,00 | 13.490,00 |
| 33 - OUTRAS DESPESAS CORRENTES | 10.042,00 | 0,00 | 0,00 | 10.042,00 |
| 44 - INVESTIMENTOS | 5.724,00 | 0,00 | 0,00 | 5.724,00 |
| 15.752.003.2.015 - MANUTENÇÃO DA ILUMINAÇÃO PÚBLICA NO DISTRITO DE IBITUPÁ | 29.256,00 | 0,00 | 0,00 | 29.256,00 |
| 31 - PESSOAL E ENCARGOS SOCIAIS | 13.490,00 | 0,00 | 0,00 | 13.490,00 |
| 33 - OUTRAS DESPESAS CORRENTES | 10.042,00 | 0,00 | 0,00 | 10.042,00 |
| 44 - INVESTIMENTOS | 5.724,00 | 0,00 | 0,00 | 5.724,00 |
| 15.452.003.2.016 - GESTÃO DOS SERVIÇOS DE URBANISMO, SERVIÇOS PÚBLICOS E INFRAESTRUTURA | 1.956.056,00 | 0,00 | 0,00 | 1.956.056,00 |
| 31 - PESSOAL E ENCARGOS SOCIAIS | 1.725.437,00 | 0,00 | 0,00 | 1.725.437,00 |
| 33 - OUTRAS DESPESAS CORRENTES | 213.447,00 | 0,00 | 0,00 | 213.447,00 |
| 44 - INVESTIMENTOS | 17.172,00 | 0,00 | 0,00 | 17.172,00 |
| 15.451.003.2.017 - MANUTENÇÃO DE VEÍCULOS E MÁQUINAS | 180.832,00 | 0,00 | 0,00 | 180.832,00 |
| 33 - OUTRAS DESPESAS CORRENTES | 123.592,00 | 0,00 | 0,00 | 123.592,00 |
| 44 - INVESTIMENTOS | 57.240,00 | 0,00 | 0,00 | 57.240,00 |
| 26.782.003.2.018 - MELHORIA E CONSERVAÇÃO DE ESTRADAS VICINAIS ZONA RURAL | 74.532,00 | 0,00 | 0,00 | 74.532,00 |
| 33 - OUTRAS DESPESAS CORRENTES | 74.532,00 | 0,00 | 0,00 | 74.532,00 |
| Total da Unidade | 8.001.661,00 | 5.451.518,00 | 0,00 | 13.453.179,00 |
| Unidade: 04.01. - FINANÇAS | | | | |



PREFEITURA MUNICIPAL DE IBICUI

Praça São Pedro, s/n
CENTRO
IBICUI - BA
CNPJ: 13.857.701/0001-93

Lei Orçamentária Anual de 2020
PROGRAMA DE TRABALHO DE ÓRGÃOS E ENTIDADES
ORÇAMENTO FISCAL

Recursos de todas as fontes em R\$ 1,00

| Categoria de Programação Grupo de Despesa | Manutenção (Atividades) | Ampliação (Projetos) | Operações Especiais | Total |
|----------------------------------------------------------------------------------|------------------------------------------|---------------------------------------|--------------------------------------|----------------------|
| Poder: 02 - Poder Executivo | | | | |
| Orgão: 2 - PREFEITURA MUNICIPAL DE IBICUI | | | | |
| 04.123.004.2.025 - GESTÃO DA SECRETARIA DE FINANÇAS | 709.344,00 | 0,00 | 0,00 | 709.344,00 |
| 31 - PESSOAL E ENCARGOS SOCIAIS | 320.858,00 | 0,00 | 0,00 | 320.858,00 |
| 33 - OUTRAS DESPESAS CORRENTES | 376.390,00 | 0,00 | 0,00 | 376.390,00 |
| 44 - INVESTIMENTOS | 12.096,00 | 0,00 | 0,00 | 12.096,00 |
| 28.843.004.2.026 - PARCELAMENTO E AMORTIZAÇÃO DA DÍVIDA | 595.552,00 | 0,00 | 0,00 | 595.552,00 |
| 32 - JUROS E ENCARGOS DA DÍVIDA | 25.792,00 | 0,00 | 0,00 | 25.792,00 |
| 46 - AMORTIZAÇÃO DA DÍVIDA | 569.760,00 | 0,00 | 0,00 | 569.760,00 |
| 99.999.004.2.027 - RESERVA DE CONTINGÊNCIA | 114.480,00 | 0,00 | 0,00 | 114.480,00 |
| 99 - RESERVA DE CONTINGÊNCIA | 114.480,00 | 0,00 | 0,00 | 114.480,00 |
| Total da Unidade | 1.419.376,00 | 0,00 | 0,00 | 1.419.376,00 |
| Unidade: 08.01. - AGRICULTURA E MEIO AMBIENTE | | | | |
| 20.122.008.2.070 - GESTÃO DOS SERVIÇOS DE AGRICULTURA | 150.955,00 | 0,00 | 0,00 | 150.955,00 |
| 31 - PESSOAL E ENCARGOS SOCIAIS | 116.936,00 | 0,00 | 0,00 | 116.936,00 |
| 33 - OUTRAS DESPESAS CORRENTES | 22.571,00 | 0,00 | 0,00 | 22.571,00 |
| 44 - INVESTIMENTOS | 11.448,00 | 0,00 | 0,00 | 11.448,00 |
| 20.605.008.2.071 - APOIO AO DESENVOLVIMENTO SUSTENTÁVEL | 11.450,00 | 0,00 | 0,00 | 11.450,00 |
| 33 - OUTRAS DESPESAS CORRENTES | 9.160,00 | 0,00 | 0,00 | 9.160,00 |
| 44 - INVESTIMENTOS | 2.290,00 | 0,00 | 0,00 | 2.290,00 |
| 20.605.008.2.072 - APOIO AO DESENVOLVIMENTO SUSTENTÁVEL NO DISTRITO DE ÁGUA DOCE | 5.725,00 | 0,00 | 0,00 | 5.725,00 |
| 33 - OUTRAS DESPESAS CORRENTES | 4.580,00 | 0,00 | 0,00 | 4.580,00 |
| 44 - INVESTIMENTOS | 1.145,00 | 0,00 | 0,00 | 1.145,00 |
| 20.605.008.2.073 - APOIO AO DESENVOLVIMENTO SUSTENTÁVEL NO DISTRITO DE IBITUPÁ | 5.725,00 | 0,00 | 0,00 | 5.725,00 |
| 33 - OUTRAS DESPESAS CORRENTES | 4.580,00 | 0,00 | 0,00 | 4.580,00 |
| 44 - INVESTIMENTOS | 1.145,00 | 0,00 | 0,00 | 1.145,00 |
| 20.605.008.2.074 - APOIO AO DESENVOLVIMENTO SUSTENTÁVEL NA ZONA RURAL | 5.725,00 | 0,00 | 0,00 | 5.725,00 |
| 33 - OUTRAS DESPESAS CORRENTES | 4.580,00 | 0,00 | 0,00 | 4.580,00 |
| 44 - INVESTIMENTOS | 1.145,00 | 0,00 | 0,00 | 1.145,00 |
| 20.608.008.2.075 - PROMOÇÃO A PRODUÇÃO AGROPECUÁRIA | 13.715,00 | 0,00 | 0,00 | 13.715,00 |
| 33 - OUTRAS DESPESAS CORRENTES | 7.991,00 | 0,00 | 0,00 | 7.991,00 |
| 44 - INVESTIMENTOS | 5.724,00 | 0,00 | 0,00 | 5.724,00 |
| 20.609.008.2.076 - DEFESA SANITÁRIA AGROPECUÁRIA | 11.449,00 | 0,00 | 0,00 | 11.449,00 |
| 33 - OUTRAS DESPESAS CORRENTES | 8.015,00 | 0,00 | 0,00 | 8.015,00 |
| 44 - INVESTIMENTOS | 3.434,00 | 0,00 | 0,00 | 3.434,00 |
| 18.541.008.2.077 - PRESERVAÇÃO E CONSERVAÇÃO AMBIENTAL | 7.993,00 | 0,00 | 0,00 | 7.993,00 |
| 33 - OUTRAS DESPESAS CORRENTES | 7.993,00 | 0,00 | 0,00 | 7.993,00 |
| 18.542.008.2.078 - CONTROLE AMBIENTAL | 7.993,00 | 0,00 | 0,00 | 7.993,00 |
| 33 - OUTRAS DESPESAS CORRENTES | 7.993,00 | 0,00 | 0,00 | 7.993,00 |
| 18.543.008.2.079 - RECUPERAÇÃO DE ÁREAS DEGRADADAS | 7.993,00 | 0,00 | 0,00 | 7.993,00 |
| 33 - OUTRAS DESPESAS CORRENTES | 7.993,00 | 0,00 | 0,00 | 7.993,00 |
| 18.544.008.2.080 - RECURSOS HÍDRICOS | 7.993,00 | 0,00 | 0,00 | 7.993,00 |
| 33 - OUTRAS DESPESAS CORRENTES | 7.993,00 | 0,00 | 0,00 | 7.993,00 |
| 18.122.008.2.081 - GESTÃO DOS SERVIÇOS DE MEIO AMBIENTE | 43.224,00 | 0,00 | 0,00 | 43.224,00 |
| 31 - PESSOAL E ENCARGOS SOCIAIS | 30.653,00 | 0,00 | 0,00 | 30.653,00 |
| 33 - OUTRAS DESPESAS CORRENTES | 12.571,00 | 0,00 | 0,00 | 12.571,00 |
| Total da Unidade | 279.940,00 | 0,00 | 0,00 | 279.940,00 |
| Total do Órgão | 10.400.087,00 | 5.451.518,00 | 0,00 | 15.851.605,00 |



PREFEITURA MUNICIPAL DE IBICUI

Praça São Pedro, s/n
CENTRO
IBICUI - BA
CNPJ: 13.857.701/0001-93

Lei Orçamentária Anual de 2020
PROGRAMA DE TRABALHO DE ÓRGÃOS E ENTIDADES
ORÇAMENTO FISCAL

Recursos de todas as fontes em R\$ 1,00

| Categoria de Programação Grupo de Despesa | Manutenção (Atividades) | Ampliação (Projetos) | Operações Especiais | Total |
|---------------------------------------------------------------------------------------------------|------------------------------------------|---------------------------------------|--------------------------------------|---------------|
| Poder: 02 - Poder Executivo | | | | |
| Orgão: 5 - FUNDO MUNICIPAL DE EDUCAÇÃO | | | | |
| Unidade: 05.01. - EDUCAÇÃO | | | | |
| 12.126.005.1.025 - MODERNIZAÇÃO DO SISTEMA DE EDUCAÇÃO | 0,00 | 91.392,00 | 0,00 | 91.392,00 |
| 33 - OUTRAS DESPESAS CORRENTES | 0,00 | 59.316,00 | 0,00 | 59.316,00 |
| 44 - INVESTIMENTOS | 0,00 | 32.076,00 | 0,00 | 32.076,00 |
| 12.365.005.1.027 - CONSTRUÇÃO, AMPLIAÇÃO E REFORMA DE UNIDADES DO ENSINO INFANTIL | 0,00 | 114.480,00 | 0,00 | 114.480,00 |
| 44 - INVESTIMENTOS | 0,00 | 114.480,00 | 0,00 | 114.480,00 |
| 12.365.005.1.028 - AMPLIAÇÃO E REFORMA DE UNID. DO ENSINO INFANTIL NO DISTRITO DE ÁGUA DOCE | 0,00 | 115.204,00 | 0,00 | 115.204,00 |
| 33 - OUTRAS DESPESAS CORRENTES | 0,00 | 75.136,00 | 0,00 | 75.136,00 |
| 44 - INVESTIMENTOS | 0,00 | 40.068,00 | 0,00 | 40.068,00 |
| 12.365.005.1.029 - AMPLIAÇÃO E REFORMA DE UNID. DO ENSINO INFANTIL NO DISTRITO DE IBITUPÁ | 0,00 | 80.860,00 | 0,00 | 80.860,00 |
| 33 - OUTRAS DESPESAS CORRENTES | 0,00 | 52.240,00 | 0,00 | 52.240,00 |
| 44 - INVESTIMENTOS | 0,00 | 28.620,00 | 0,00 | 28.620,00 |
| 12.365.005.1.030 - AMPLIAÇÃO E REFORMA DE UNID. DO ENSINO INFANTIL NA ZONA RURAL | 0,00 | 80.136,00 | 0,00 | 80.136,00 |
| 33 - OUTRAS DESPESAS CORRENTES | 0,00 | 51.516,00 | 0,00 | 51.516,00 |
| 44 - INVESTIMENTOS | 0,00 | 28.620,00 | 0,00 | 28.620,00 |
| 12.361.005.1.031 - CONSTRUÇÃO, AMPLIAÇÃO E REFORMA DE UNIDADES DO ENSINO FUNDAMENTAL | 0,00 | 115.928,00 | 0,00 | 115.928,00 |
| 44 - INVESTIMENTOS | 0,00 | 115.928,00 | 0,00 | 115.928,00 |
| 12.361.005.1.032 - AMPLIAÇÃO E REFORMA DE UNIDADES DO ENSINO FUNDAMENTAL NO DISTRITO DE ÁGUA DOCE | 0,00 | 76.324,00 | 0,00 | 76.324,00 |
| 33 - OUTRAS DESPESAS CORRENTES | 0,00 | 47.704,00 | 0,00 | 47.704,00 |
| 44 - INVESTIMENTOS | 0,00 | 28.620,00 | 0,00 | 28.620,00 |
| 12.361.005.1.033 - AMPLIAÇÃO E REFORMA DE UNIDADES DO ENSINO FUNDAMENTAL NO DISTRITO DE IBITUPÁ | 0,00 | 76.679,00 | 0,00 | 76.679,00 |
| 33 - OUTRAS DESPESAS CORRENTES | 0,00 | 44.625,00 | 0,00 | 44.625,00 |
| 44 - INVESTIMENTOS | 0,00 | 32.054,00 | 0,00 | 32.054,00 |
| 12.361.005.1.034 - AMPLIAÇÃO E REFORMA DE UNIDADES DO ENSINO FUNDAMENTAL NA ZONA RURAL | 0,00 | 59.507,00 | 0,00 | 59.507,00 |
| 33 - OUTRAS DESPESAS CORRENTES | 0,00 | 44.625,00 | 0,00 | 44.625,00 |
| 44 - INVESTIMENTOS | 0,00 | 14.882,00 | 0,00 | 14.882,00 |
| 12.361.005.1.035 - CONSTRUÇÃO E INSTALAÇÃO DO AUDITÓRIO DO COLÉGIO SÃO PEDRO | 0,00 | 111.652,00 | 0,00 | 111.652,00 |
| 33 - OUTRAS DESPESAS CORRENTES | 0,00 | 41.516,00 | 0,00 | 41.516,00 |
| 44 - INVESTIMENTOS | 0,00 | 70.136,00 | 0,00 | 70.136,00 |
| 12.782.005.1.036 - AQUISIÇÃO DE VEÍCULOS PARA O TRANSPORTE ESCOLAR | 0,00 | 150.272,00 | 0,00 | 150.272,00 |
| 44 - INVESTIMENTOS | 0,00 | 150.272,00 | 0,00 | 150.272,00 |
| 12.122.005.2.028 - GESTÃO DOS SERVIÇOS DA EDUCAÇÃO | 664.954,00 | 0,00 | 0,00 | 664.954,00 |
| 31 - PESSOAL E ENCARGOS SOCIAIS | 92.728,00 | 0,00 | 0,00 | 92.728,00 |
| 33 - OUTRAS DESPESAS CORRENTES | 560.778,00 | 0,00 | 0,00 | 560.778,00 |
| 44 - INVESTIMENTOS | 11.448,00 | 0,00 | 0,00 | 11.448,00 |
| 12.122.005.2.029 - APOIO AOS CONSELHOS MUNICIPAL DE EDUCAÇÃO | 37.800,00 | 0,00 | 0,00 | 37.800,00 |
| 33 - OUTRAS DESPESAS CORRENTES | 29.786,00 | 0,00 | 0,00 | 29.786,00 |
| 44 - INVESTIMENTOS | 8.014,00 | 0,00 | 0,00 | 8.014,00 |
| 12.128.005.2.030 - CAPACITAÇÃO, QUALIFICAÇÃO E FORMAÇÃO DOS PROFISSIONAIS EM EDUCAÇÃO | 48.060,00 | 0,00 | 0,00 | 48.060,00 |
| 33 - OUTRAS DESPESAS CORRENTES | 48.060,00 | 0,00 | 0,00 | 48.060,00 |
| 12.361.005.2.031 - MANUTENÇÃO E DESENVOLVIMENTO DO ENSINO FUNDAMENTAL | 27.422.957,00 | 0,00 | 0,00 | 27.422.957,00 |
| 31 - PESSOAL E ENCARGOS SOCIAIS | 7.921.115,00 | 0,00 | 0,00 | 7.921.115,00 |
| 33 - OUTRAS DESPESAS CORRENTES | 9.933.878,00 | 0,00 | 0,00 | 9.933.878,00 |
| 44 - INVESTIMENTOS | 9.567.964,00 | 0,00 | 0,00 | 9.567.964,00 |
| 12.365.005.2.032 - MANUTENÇÃO E DESENVOLVIMENTO DO ENSINO INFANTIL | 2.582.194,00 | 0,00 | 0,00 | 2.582.194,00 |
| 31 - PESSOAL E ENCARGOS SOCIAIS | 2.310.574,00 | 0,00 | 0,00 | 2.310.574,00 |
| 33 - OUTRAS DESPESAS CORRENTES | 225.828,00 | 0,00 | 0,00 | 225.828,00 |
| 44 - INVESTIMENTOS | 45.792,00 | 0,00 | 0,00 | 45.792,00 |



PREFEITURA MUNICIPAL DE IBICUI

Praça São Pedro, s/n
CENTRO
IBICUI - BA
CNPJ: 13.857.701/0001-93

Lei Orçamentária Anual de 2020
**PROGRAMA DE TRABALHO DE ÓRGÃOS E ENTIDADES
ORÇAMENTO FISCAL**

Recursos de todas as fontes em R\$ 1,00

| Categoria de Programação Grupo de Despesa | Manutenção (Atividades) | Ampliação (Projetos) | Operações Especiais | Total |
|-------------------------------------------------------------------------------------------------------------------------|------------------------------------|---------------------------------|--------------------------------|----------------------|
| Poder: 02 - Poder Executivo | | | | |
| Orgão: 5 - FUNDO MUNICIPAL DE EDUCAÇÃO | | | | |
| 12.367.005.2.033 - MANUTENÇÃO E DESENVOLVIMENTO DA EDUCAÇÃO ESPECIAL | 156.529,00 | 0,00 | 0,00 | 156.529,00 |
| 31 - PESSOAL E ENCARGOS SOCIAIS | 107.723,00 | 0,00 | 0,00 | 107.723,00 |
| 33 - OUTRAS DESPESAS CORRENTES | 48.806,00 | 0,00 | 0,00 | 48.806,00 |
| 12.366.005.2.034 - MANUTENÇÃO E DESENVOLVIMENTO DA EDUCAÇÃO DE JOVENS E ADULTOS | 179.704,00 | 0,00 | 0,00 | 179.704,00 |
| 31 - PESSOAL E ENCARGOS SOCIAIS | 133.912,00 | 0,00 | 0,00 | 133.912,00 |
| 33 - OUTRAS DESPESAS CORRENTES | 34.344,00 | 0,00 | 0,00 | 34.344,00 |
| 44 - INVESTIMENTOS | 11.448,00 | 0,00 | 0,00 | 11.448,00 |
| 12.364.005.2.035 - APOIO AO ESTUDANTE UNIVERSITÁRIO | 10.259,00 | 0,00 | 0,00 | 10.259,00 |
| 33 - OUTRAS DESPESAS CORRENTES | 10.259,00 | 0,00 | 0,00 | 10.259,00 |
| 12.306.005.2.036 - MANUTENÇÃO DA ALIMENTAÇÃO ESCOLAR | 628.712,00 | 0,00 | 0,00 | 628.712,00 |
| 33 - OUTRAS DESPESAS CORRENTES | 622.988,00 | 0,00 | 0,00 | 622.988,00 |
| 44 - INVESTIMENTOS | 5.724,00 | 0,00 | 0,00 | 5.724,00 |
| 12.782.005.2.037 - MANUTENÇÃO DO TRANSPORTE ESCOLAR | 824.212,00 | 0,00 | 0,00 | 824.212,00 |
| 33 - OUTRAS DESPESAS CORRENTES | 807.040,00 | 0,00 | 0,00 | 807.040,00 |
| 44 - INVESTIMENTOS | 17.172,00 | 0,00 | 0,00 | 17.172,00 |
| Total da Unidade | 32.555.381,00 | 1.072.434,00 | 0,00 | 33.627.815,00 |
| Unidade: 05.02. - CULTURA | | | | |
| 13.392.005.1.037 - CONSTRUÇÃO DO CENTRO DE CULTURA | 0,00 | 28.620,00 | 0,00 | 28.620,00 |
| 44 - INVESTIMENTOS | 0,00 | 28.620,00 | 0,00 | 28.620,00 |
| 13.392.005.2.038 - APOIO A REALIZAÇÃO DE EVENTOS CULTURAIS E FESTEJOS TRADICIONAIS | 1.291.112,00 | 0,00 | 0,00 | 1.291.112,00 |
| 33 - OUTRAS DESPESAS CORRENTES | 1.291.112,00 | 0,00 | 0,00 | 1.291.112,00 |
| 13.392.005.2.039 - APOIO A REAL. DE EVENTOS CULT. E FESTEJOS TRADICIONAIS NO DISTRITO DE ÁGUA DOCE | 51.516,00 | 0,00 | 0,00 | 51.516,00 |
| 33 - OUTRAS DESPESAS CORRENTES | 51.516,00 | 0,00 | 0,00 | 51.516,00 |
| 13.392.005.2.040 - APOIO A REAL. DE EVENTOS CULT. E FESTEJOS TRADICIONAIS NO DISTRITO DE IBITUPÁ | 57.240,00 | 0,00 | 0,00 | 57.240,00 |
| 33 - OUTRAS DESPESAS CORRENTES | 57.240,00 | 0,00 | 0,00 | 57.240,00 |
| 13.392.005.2.041 - GESTÃO DOS SERVIÇOS DE CULTURA | 95.298,00 | 0,00 | 0,00 | 95.298,00 |
| 31 - PESSOAL E ENCARGOS SOCIAIS | 34.884,00 | 0,00 | 0,00 | 34.884,00 |
| 33 - OUTRAS DESPESAS CORRENTES | 47.821,00 | 0,00 | 0,00 | 47.821,00 |
| 44 - INVESTIMENTOS | 12.593,00 | 0,00 | 0,00 | 12.593,00 |
| Total da Unidade | 1.495.166,00 | 28.620,00 | 0,00 | 1.523.786,00 |
| Unidade: 05.03. - ESPORTE E LAZER | | | | |
| 27.812.005.1.038 - CONST. E RECUPERAÇÃO DE CAMPOS DE FUTEBOL, GINÁSIO E QUADRAS POLIESPORTIVAS | 0,00 | 611.448,00 | 0,00 | 611.448,00 |
| 44 - INVESTIMENTOS | 0,00 | 611.448,00 | 0,00 | 611.448,00 |
| 27.812.005.1.039 - CONST. E RECUPERAÇÃO DE CAMPOS DE FUTEBOL, GINÁSIO E QUADRAS POLIESPORTIVAS NO DISTRITO DE ÁGUA DOCE | 0,00 | 22.896,00 | 0,00 | 22.896,00 |
| 44 - INVESTIMENTOS | 0,00 | 22.896,00 | 0,00 | 22.896,00 |
| 27.812.005.1.040 - CONST. E RECUPERAÇÃO DE CAMPOS DE FUTEBOL, GINÁSIO E QUADRAS POLIESPORTIVAS NO DISTRITO D IBITUPÁ | 0,00 | 22.896,00 | 0,00 | 22.896,00 |
| 44 - INVESTIMENTOS | 0,00 | 22.896,00 | 0,00 | 22.896,00 |
| 27.812.005.1.041 - CONST. E RECUPERAÇÃO DE CAMPOS DE FUTEBOL, GINÁSIO E QUADRAS POLIESPORTIVAS NA ZONA RURAL | 0,00 | 17.172,00 | 0,00 | 17.172,00 |
| 44 - INVESTIMENTOS | 0,00 | 17.172,00 | 0,00 | 17.172,00 |
| 27.812.005.2.042 - GESTÃO DOS SERVIÇOS DE ESPORTE E LAZER | 60.416,00 | 0,00 | 0,00 | 60.416,00 |
| 31 - PESSOAL E ENCARGOS SOCIAIS | 24.927,00 | 0,00 | 0,00 | 24.927,00 |
| 33 - OUTRAS DESPESAS CORRENTES | 29.765,00 | 0,00 | 0,00 | 29.765,00 |
| 44 - INVESTIMENTOS | 5.724,00 | 0,00 | 0,00 | 5.724,00 |
| 27.812.005.2.043 - APOIO AO DESPORTO AMADOR | 34.344,00 | 0,00 | 0,00 | 34.344,00 |
| 33 - OUTRAS DESPESAS CORRENTES | 34.344,00 | 0,00 | 0,00 | 34.344,00 |
| Total da Unidade | 94.760,00 | 674.412,00 | 0,00 | 769.172,00 |
| Total do Órgão | 34.145.307,00 | 1.775.466,00 | 0,00 | 35.920.773,00 |
| Total Geral | 46.350.894,00 | 7.249.184,00 | 0,00 | 53.600.078,00 |



PREFEITURA MUNICIPAL DE IBICUÍ

PRACA SAO PEDRO, 100
CENTRO
IBICUI - BA
CNPJ: 13857701000193

Lei Orçamentária Anual de 2020

QUADRO DE DETALHAMENTO DA DESPESA (QDD) - RESUMO

PODER Poder Legislativo

ORGÃO: 1 - CÂMARA MUNICIPAL

SECRETARIA: CÂMARA MUNICIPAL

Unidade: 0101 CÂMARA MUNICIPAL

| | | |
|-----------------------------------|---------------------------------------------------------|---------------------|
| 01 122. 001. 1.001 | AMPLIAÇÃO, RECUPERAÇÃO E MODERNIZAÇÃO DA CÂMARA | 22.200,00 |
| 01 122. 001. 2.001 | GESTÃO DAS AÇÕES DO PLENÁRIO | 996.900,00 |
| 01 122. 001. 2.002 | GESTÃO DOS SERVIÇOS ADMINISTRATIVOS DA CÂMARA MUNICIPAL | 808.600,00 |
| Total da Unidade em R\$ | | 1.827.700,00 |
| Total da Secretaria em R\$ | | 1.827.700,00 |
| Total do Órgão em R\$ | | 1.827.700,00 |
| Total do Poder em R\$ | | 1.827.700,00 |

PODER Poder Executivo

ORGÃO: 2 - PREFEITURA MUNICIPAL DE IBICUÍ

SECRETARIA: GABINETE DO PREFEITO

Unidade: 0201 GABINETE DO PREFEITO

| | | |
|-----------------------------------|---------------------------------------------|-------------------|
| 04 122. 002. 2.003 | GESTÃO DOS SERVIÇOS DO GABINETE DO PREFEITO | 607.017,00 |
| 04 124. 002. 2.004 | MANUTENÇÃO DA CONTROLADORIA | 43.829,00 |
| 04 122. 002. 2.005 | GESTÃO DA GUARDA MUNICIPAL | 14.948,00 |
| 04 122. 002. 2.006 | GESTÃO DOS SERVIÇOS DA PROCURADORIA | 33.316,00 |
| Total da Unidade em R\$ | | 699.110,00 |
| Total da Secretaria em R\$ | | 699.110,00 |

SECRETARIA: SECRETARIA DE ADMINISTRAÇÃO E PLANEJAMENTO

Unidade: 0301 ADMINISTRAÇÃO E PLANEJAMENTO

| | | |
|-------------------|---------------------------------------------------------------------------------|--------------|
| 15451. 003. 1.002 | CONSTRUÇÃO, AMPLIAÇÃO E REFORMA DO ESPAÇO DA FEIRA E MERCADOS | 635.532,00 |
| 15451. 003. 1.003 | CONSTRUÇÃO, AMPLIAÇÃO E REFORMA DE CEMITÉRIOS PÚBLICOS | 28.076,00 |
| 15451. 003. 1.004 | CONSTRUÇÃO, AMPLIAÇÃO E REFORMA DE CEMITÉRIOS PÚBLICOS NO DISTRITO DE ÁGUA DOCE | 10.172,00 |
| 15451. 003. 1.005 | CONSTRUÇÃO, AMPLIAÇÃO E REFORMA DE CEMITÉRIOS PÚBLICOS NO DISTRITO DE IBITUPÃ | 17.172,00 |
| 15451. 003. 1.006 | CONSTRUÇÃO, AMPLIAÇÃO E REFORMA DE CEMITÉRIOS PÚBLICOS NA ZONA RURAL | 17.172,00 |
| 15451. 003. 1.007 | OBRAS DE INFRAESTRUTURA | 2.977.644,00 |
| 15451. 003. 1.008 | OBRAS DE INFRAESTRUTURA NO DISTRITO DE ÁGUA DOCE | 583.848,00 |
| 15451. 003. 1.009 | OBRAS DE INFRAESTRUTURA NO DISTRITO DE IBITUPÃ | 911.448,00 |
| 15752. 003. 1.010 | MODERNIZAÇÃO E AMPLIAÇÃO DA ILUMINAÇÃO PÚBLICA | 54.344,00 |
| 15752. 003. 1.011 | MOD. E AMPL. DA ILUMINAÇÃO PÚBLICA NO DISTRITO DE ÁGUA DOCE | 26.352,00 |
| 15752. 003. 1.012 | MOD. E AMPL. DA ILUMINAÇÃO PÚBLICA NO DISTRITO DE IBITUPÃ | 26.352,00 |
| 26782. 003. 1.013 | CONSTRUÇÃO DE ESTRADAS VICINAIS E PONTES | 55.512,00 |
| 16482. 003. 1.014 | CONSTRUÇÃO E MELHORIAS DE CASAS POPULARES | 48.276,00 |
| 16482. 003. 1.015 | CONSTRUÇÃO E MELHORIAS DE CASAS POPULARES NO DISTRITO DE ÁGUA DOCE | 29.809,00 |
| 16482. 003. 1.016 | CONSTRUÇÃO E MELHORIAS DE CASAS POPULARES NO DISTRITO DE IBITUPÃ | 29.809,00 |
| 17512. 003. 1.017 | ABASTECIMENTO DE ÁGUA NO DISTRITO DE ÁGUA DOCE | 48.277,00 |
| 17512. 003. 1.018 | ABASTECIMENTO DE ÁGUA NO DISTRITO DE IBITUPÃ | 34.345,00 |
| 17512. 003. 1.019 | SANEAMENTO EM GERAL | 66.680,00 |
| 17512. 003. 1.020 | SANEAMENTO EM GERAL NO DISTRITO DE ÁGUA DOCE | 37.801,00 |
| 17512. 003. 1.021 | SANEAMENTO EM GERAL NO DISTRITO DE IBITUPÃ | 31.321,00 |
| 17512. 003. 1.022 | OBRAS DE IMPLANTAÇÃO DO ATERRO SANITÁRIO | 209.736,00 |



PREFEITURA MUNICIPAL DE IBICUÍ

PRACA SAO PEDRO, 100
CENTRO
IBICUI - BA
CNPJ: 13857701000193

Lei Orçamentária Anual de 2020

QUADRO DE DETALHAMENTO DA DESPESA (QDD) - RESUMO

PODER Poder Executivo

ORGÃO: 2 - PREFEITURA MUNICIPAL DE IBICUÍ

SECRETARIA: SECRETARIA DE ADMINISTRAÇÃO E PLANEJAMENTO

| Unidade: 0301 | ADMINISTRAÇÃO E PLANEJAMENTO | |
|-----------------|----------------------------------------------------------------------|--------------|
| 17512.003.1.023 | IMPLANTAÇÃO DE ESGOTAMENTO SANITÁRIOS E PLUVIAIS | 58.429,00 |
| 17512.003.1.024 | IMPLANTAÇÃO DE ESTAÇÃO DE TRATAMENTO DE ESGOTO | 361.801,00 |
| 04122.003.2.007 | GESTÃO DOS SERVIÇOS DA SEC. DE ADM. E PLANEJAMENTO | 4.818.989,00 |
| 04122.003.2.008 | ORGANIZAÇÃO E MODERNIZAÇÃO ADMINISTRATIVA | 44.344,00 |
| 04121.003.2.009 | PLANEJAMENTO, ORÇAMENTO E PROJETOS | 85.108,00 |
| 15452.003.2.010 | MANUTENÇÃO DA LIMPEZA PÚBLICA | 417.984,00 |
| 15452.003.2.011 | MANUTENÇÃO DA LIMPEZA PÚBLICA NO DISTRITO DE ÁGUA DOCE | 34.952,00 |
| 15452.003.2.012 | MANUTENÇÃO DA LIMPEZA PÚBLICA NO DISTRITO DE IBITUPÃ | 34.952,00 |
| 15752.003.2.013 | MANUTENÇÃO DA ILUMINAÇÃO PÚBLICA | 295.400,00 |
| 15752.003.2.014 | MANUTENÇÃO DA ILUMINAÇÃO PÚBLICA NO DISTRITO DE ÁGUA DOCE | 29.256,00 |
| 15752.003.2.015 | MANUTENÇÃO DA ILUMINAÇÃO PÚBLICA NO DISTRITO DE IBITUPÃ | 29.256,00 |
| 15452.003.2.016 | GESTÃO DOS SERVIÇOS DE URBANISMO, SERVIÇOS PÚBLICOS E INFRAESTRUTURA | 1.956.056,00 |
| 15451.003.2.017 | MANUTENÇÃO DE VEÍCULOS E MÁQUINAS | 180.832,00 |
| 26782.003.2.018 | MELHORIA E CONSERVAÇÃO DE ESTRADAS VICINAIS ZONA RURAL | 74.532,00 |
| 17512.003.2.019 | GESTÃO DOS SERVIÇOS DE SANEAMENTO E HABITAÇÃO | 47.135,00 |
| 17512.003.2.020 | MANUTENÇÃO DE REDES DE ESGOTOS | 81.371,00 |
| 17512.003.2.021 | MANUTENÇÃO DE REDES DE ESGOTOS NO DISTRITO DE ÁGUA DOCE | 37.521,00 |
| 17512.003.2.022 | MANUTENÇÃO DE REDES DE ESGOTOS NO DISTRITO DE IBITUPÃ | 37.521,00 |
| 17512.003.2.023 | MANUTENÇÃO DO ABASTECIMENTO DE ÁGUA NO DISTRITO DE ÁGUA DOCE | 23.073,00 |
| 17512.003.2.024 | MANUTENÇÃO DO ABASTECIMENTO DE ÁGUA NO DISTRITO DE IBITUPÃ | 26.073,00 |

Total da Unidade em R\$ 14.554.263,00
Total da Secretaria em R\$ 14.554.263,00

SECRETARIA: SECRETARIA DE FINANÇAS

| Unidade: 0401 | FINANÇAS | |
|-----------------|--------------------------------------|------------|
| 04123.004.2.025 | GESTÃO DA SECRETARIA DE FINANÇAS | 709.344,00 |
| 28843.004.2.026 | PARCELAMENTO E AMORTIZAÇÃO DA DÍVIDA | 595.552,00 |
| 99999.004.2.027 | RESERVA DE CONTINGÊNCIA | 114.480,00 |

Total da Unidade em R\$ 1.419.376,00
Total da Secretaria em R\$ 1.419.376,00

SECRETARIA: SECRETARIA DE AGRICULTURA E MEIO AMBIENTE

| Unidade: 0801 | AGRICULTURA E MEIO AMBIENTE | |
|-----------------|---------------------------------------------------------------|------------|
| 20122.008.2.070 | GESTÃO DOS SERVIÇOS DE AGRICULTURA | 150.955,00 |
| 20605.008.2.071 | APOIO AO DESENVOLVIMENTO SUSTENTÁVEL | 11.450,00 |
| 20605.008.2.072 | APOIO AO DESENVOLVIMENTO SUSTENTÁVEL NO DISTRITO DE ÁGUA DOCE | 5.725,00 |
| 20605.008.2.073 | APOIO AO DESENVOLVIMENTO SUSTENTÁVEL NO DISTRITO DE IBITUPÃ | 5.725,00 |
| 20605.008.2.074 | APOIO AO DESENVOLVIMENTO SUSTENTÁVEL NA ZONA RURAL | 5.725,00 |
| 20608.008.2.075 | PROMOÇÃO A PRODUÇÃO AGROPECUÁRIA | 13.715,00 |
| 20609.008.2.076 | DEFESA SANITÁRIA AGROPECUÁRIA | 11.449,00 |
| 18541.008.2.077 | PRESERVAÇÃO E CONSERVAÇÃO AMBIENTAL | 7.993,00 |
| 18542.008.2.078 | CONTROLE AMBIENTAL | 7.993,00 |
| 18543.008.2.079 | RECUPERAÇÃO DE ÁREAS DEGRADADAS | 7.993,00 |



PREFEITURA MUNICIPAL DE IBICUÍ

PRACA SAO PEDRO, 100
CENTRO
IBICUI - BA
CNPJ: 13857701000193

Lei Orçamentária Anual de 2020

QUADRO DE DETALHAMENTO DA DESPESA (QDD) - RESUMO

PODER Poder Executivo

ORGÃO: 2 - PREFEITURA MUNICIPAL DE IBICUÍ

SECRETARIA: SECRETARIA DE AGRICULTURA E MEIO AMBIENTE

Unidade: 0801 AGRICULTURA E MEIO AMBIENTE

| | | |
|-----------------------------------|--------------------------------------|----------------------|
| 18544.008.2.080 | RECURSOS HÍDRICOS | 7.993,00 |
| 18122.008.2.081 | GESTÃO DOS SERVIÇOS DE MEIO AMBIENTE | 43.224,00 |
| Total da Unidade em R\$ | | 279.940,00 |
| Total da Secretaria em R\$ | | 279.940,00 |
| Total do Órgão em R\$ | | 16.952.689,00 |

ORGÃO: 3 - FUNDO MUNICIPAL DE SAÚDE

SECRETARIA: SECRETARIA DE SAÚDE

Unidade: 0601 SAÚDE

| | | |
|-----------------------------------|-------------------------------------------------------------------------------|---------------------|
| 10126.006.1.042 | MODERNIZAÇÃO DO SISTEMA DE SAÚDE | 81.088,00 |
| 10301.006.1.043 | CONSTRUÇÃO, AMPLIAÇÃO E REFORMA DE UNIDADES DE ATENÇÃO BÁSICA | 107.567,00 |
| 10301.006.1.044 | CONSTR. AMPL. E REFORMA DE UNIDADE DE ATENÇÃO BÁSICA NO DISTRITO DE ÁGUA DOCE | 106.162,00 |
| 10301.006.1.045 | CONSTR. AMPL. E REFORMA DE UNIDADE DE ATENÇÃO BÁSICA NO DISTRITO DE IBITUPÁ | 92.770,00 |
| 10301.006.1.046 | CONSTR. AMPL. E REFORMA DE UNIDADE DE ATENÇÃO BÁSICA NA ZONA RURAL | 101.770,00 |
| 10302.006.1.047 | AMPLIAÇÃO E REFORMA DE UNIDADES DE MÉDIA COMPLEXIDADE | 854.726,00 |
| 10301.006.1.048 | AQUISIÇÃO DE VEÍCULOS E UNIDADE MÓVEL DE SAÚDE PARA ATENÇÃO BÁSICA | 116.964,00 |
| 10301.006.1.049 | AQUISIÇÃO DE VEÍCULOS E UNIDADE MÓVEL DE SAÚDE PARA MÉDIA COMPLEXIDADE | 69.412,00 |
| 10122.006.2.044 | GESTÃO DOS SERVIÇOS DE SAÚDE | 1.455.380,00 |
| 10122.006.2.045 | APOIO AOS CONSELHOS MUNICIPAL DE SAÚDE | 28.620,00 |
| 10301.006.2.046 | PISO DE ATENÇÃO BÁSICA FIXO | 801.093,00 |
| 10301.006.2.047 | SAÚDE DA FAMÍLIA | 1.279.181,00 |
| 10301.006.2.048 | AGENTES COMUNITÁRIOS DE SAÚDE | 751.276,00 |
| 10301.006.2.049 | SAÚDE BUCAL | 335.688,00 |
| 10302.006.2.050 | ATENÇÃO À SAÚDE EM MÉDIA E ALTA COMPLEXIDADE - MAC | 1.429.560,00 |
| 10301.006.2.051 | SAÚDE NA ESCOLA | 45.792,00 |
| 10301.006.2.052 | COMPENSAÇÃO DE ESPECIFICIDADES REGIONAIS | 78.408,00 |
| 10304.006.2.053 | VIGILÂNCIA SANITÁRIA | 86.939,00 |
| 10305.006.2.054 | VIGILÂNCIA EPIDEMIOLÓGICA | 165.149,00 |
| 10302.006.2.055 | MANUTENÇÃO DO CENTRO DE ATENÇÃO PSICOSSOCIAL - CAPS | 64.689,00 |
| 10303.006.2.056 | MANUTENÇÃO COMPONENTE BÁSICO DE ASSISTÊNCIA FARMACÉUTICA | 109.404,00 |
| 10301.006.2.057 | MELHORIAS DO ACESSO E DA QUALIDADE DA AÇÃO BÁSICA - PMAQ | 139.298,00 |
| 10301.006.2.058 | NÚCLEO DE APOIO A SAÚDE DA FAMÍLIA | 194.014,00 |
| 10301.006.2.059 | MANUTENÇÃO DE VEÍCULOS DA SAÚDE | 77.336,00 |
| Total da Unidade em R\$ | | 8.572.286,00 |
| Total da Secretaria em R\$ | | 8.572.286,00 |
| Total do Órgão em R\$ | | 8.572.286,00 |

ORGÃO: 4 - FUNDO MUNICIPAL DE ASSISTENCIA SOCIAL

SECRETARIA: SECRETARIA DE DESENVOLVIMENTO SOCIAL

Unidade: 0701 DESENVOLVIMENTO SOCIAL

| | | |
|-----------------|-------------------------------------------------------------------|-----------|
| 08244.007.1.050 | AQUISIÇÃO DE VEÍCULOS PARA AS UNIDADES ASSISTÊNCIAIS | 85.792,00 |
| 08244.007.1.051 | CONSTRUÇÃO, AMPLIAÇÃO E REFORMA DE UNIDADES DE ASSISTÊNCIA SOCIAL | 53.787,00 |



PREFEITURA MUNICIPAL DE IBICUÍ

PRACA SAO PEDRO, 100
CENTRO
IBICUI - BA
CNPJ: 13857701000193

Lei Orçamentária Anual de 2020

QUADRO DE DETALHAMENTO DA DESPESA (QDD) - RESUMO

PODER Poder Executivo

ORGÃO: 4 - FUNDO MUNICIPAL DE ASSISTENCIA SOCIAL

SECRETARIA: SECRETARIA DE DESENVOLVIMENTO SOCIAL

| Unidade: 0701 | DESENVOLVIMENTO SOCIAL | |
|-----------------------------------|--------------------------------------------------------------------------------------------|---------------------|
| 08244.007.1.052 | CONSTRUÇÃO, AMPLIAÇÃO E REFORMA DE UNIDADES DE ASSISTÊNCIA SOCIAL NO DISTRITO DE ÁGUA DOCE | 20.626,00 |
| 08244.007.1.053 | CONSTRUÇÃO, AMPLIAÇÃO E REFORMA DE UNIDADES DE ASSISTÊNCIA SOCIAL NO DISTRITO DE IBITUPÁ | 16.091,00 |
| 08122.007.2.060 | GESTÃO DO SUAS - SISTEMA ÚNICO DE ASSISTÊNCIA SOCIAL | 419.366,00 |
| 08122.007.2.061 | GESTÃO DOS SERVIÇOS DO FUNDO MUNICIPAL DE ASSISTÊNCIA À CRIANÇA E AO ADOLESCENTE | 135.542,00 |
| 08122.007.2.062 | GESTÃO DO PROGRAMA BOLSA FAMÍLIA | 89.857,00 |
| 08306.007.2.063 | SEGURANÇA ALIMENTAR E NUTRICIONAL | 11.448,00 |
| 08244.007.2.064 | BENEFÍCIOS EVENTUAIS | 15.985,00 |
| 08334.007.2.065 | GERAÇÃO DE EMPREGO E RENDA | 4.537,00 |
| 08244.007.2.066 | PROTEÇÃO SOCIAL BÁSICA | 233.021,00 |
| 08242.007.2.067 | PROTEÇÃO SOCIAL ESPECIAL | 304.905,00 |
| 08244.007.2.068 | PROTEÇÃO SOCIAL A GRUPOS ESPECÍFICOS | 151.977,00 |
| 08243.007.2.069 | PROGRAMA PRIMEIRA INFÂNCIA | 105.107,00 |
| Total da Unidade em R\$ | | 1.648.041,00 |
| Total da Secretaria em R\$ | | 1.648.041,00 |
| Total do Órgão em R\$ | | 1.648.041,00 |

ORGÃO: 5 - FUNDO MUNICIPAL DE EDUCAÇÃO

SECRETARIA: SECRETARIA DE EDUCAÇÃO, CULTURA, ESPORTE E LAZER

| Unidade: 0501 | EDUCAÇÃO | |
|-----------------|--------------------------------------------------------------------------------|---------------|
| 12126.005.1.025 | MODERNIZAÇÃO DO SISTEMA DE EDUCAÇÃO | 91.392,00 |
| 12365.005.1.027 | CONSTRUÇÃO, AMPLIAÇÃO E REFORMA DE UNIDADES DO ENSINO INFANTIL | 114.480,00 |
| 12365.005.1.028 | AMPLIAÇÃO E REFORMA DE UNID. DO ENSINO INFANTIL NO DISTRITO DE ÁGUA DOCE | 115.204,00 |
| 12365.005.1.029 | AMPLIAÇÃO E REFORMA DE UNID. DO ENSINO INFANTIL NO DISTRITO DE IBITUPÁ | 80.860,00 |
| 12365.005.1.030 | AMPLIAÇÃO E REFORMA DE UNID. DO ENSINO INFANTIL NA ZONA RURAL | 80.136,00 |
| 12361.005.1.031 | CONSTRUÇÃO, AMPLIAÇÃO E REFORMA DE UNIDADES DO ENSINO FUNDAMENTAL | 115.928,00 |
| 12361.005.1.032 | AMPLIAÇÃO E REFORMA DE UNIDADES DO ENSINO FUNDAMENTAL NO DISTRITO DE ÁGUA DOCE | 76.324,00 |
| 12361.005.1.033 | AMPLIAÇÃO E REFORMA DE UNIDADES DO ENSINO FUNDAMENTAL NO DISTRITO DE IBITUPÁ | 76.679,00 |
| 12361.005.1.034 | AMPLIAÇÃO E REFORMA DE UNIDADES DO ENSINO FUNDAMENTAL NA ZONA RURAL | 59.507,00 |
| 12361.005.1.035 | CONSTRUÇÃO E INSTALAÇÃO DO AUDITÓRIO DO COLÉGIO SÃO PEDRO | 111.652,00 |
| 12782.005.1.036 | AQUISIÇÃO DE VEÍCULOS PARA O TRANSPORTE ESCOLAR | 150.272,00 |
| 12122.005.2.028 | GESTÃO DOS SERVIÇOS DA EDUCAÇÃO | 664.954,00 |
| 12122.005.2.029 | APOIO AOS CONSELHOS MUNICIPAL DE EDUCAÇÃO | 37.800,00 |
| 12128.005.2.030 | CAPACITAÇÃO, QUALIFICAÇÃO E FORMAÇÃO DOS PROFISSIONAIS EM EDUCAÇÃO | 48.060,00 |
| 12361.005.2.031 | MANUTENÇÃO E DESENVOLVIMENTO DO ENSINO FUNDAMENTAL | 27.422.957,00 |
| 12365.005.2.032 | MANUTENÇÃO E DESENVOLVIMENTO DO ENSINO INFANTIL | 2.582.194,00 |
| 12367.005.2.033 | MANUTENÇÃO E DESENVOLVIMENTO DA EDUCAÇÃO ESPECIAL | 156.529,00 |
| 12366.005.2.034 | MANUTENÇÃO E DESENVOLVIMENTO DA EDUCAÇÃO DE JOVENS E ADULTOS | 179.704,00 |
| 12364.005.2.035 | APOIO AO ESTUDANTE UNIVERSITÁRIO | 10.259,00 |
| 12306.005.2.036 | MANUTENÇÃO DA ALIMENTAÇÃO ESCOLAR | 628.712,00 |
| 12782.005.2.037 | MANUTENÇÃO DO TRANSPORTE ESCOLAR | 824.212,00 |



PREFEITURA MUNICIPAL DE IBICUÍ

PRACA SAO PEDRO, 100
CENTRO
IBICUI - BA
CNPJ: 13857701000193

Lei Orçamentária Anual de 2020

QUADRO DE DETALHAMENTO DA DESPESA (QDD) - RESUMO

PODER Poder Executivo

ORGÃO: 5 - FUNDO MUNICIPAL DE EDUCAÇÃO

SECRETARIA: SECRETARIA DE EDUCAÇÃO, CULTURA, ESPORTE E LAZER

Unidade: 0501 EDUCAÇÃO

Total da Unidade em R\$ 33.627.815,00

Unidade: 0502 CULTURA

| | | |
|-----------------|---------------------------------------------------------------------------------|--------------|
| 13392.005.1.037 | CONSTRUÇÃO DO CENTRO DE CULTURA | 28.620,00 |
| 13392.005.2.038 | APOIO A REALIZAÇÃO DE EVENTOS CULTURAIS E FESTEJOS TRADICIONAIS | 1.291.112,00 |
| 13392.005.2.039 | APOIO A REAL. DE EVENTOS CULT. E FESTEJOS TRADICIONAIS NO DISTRITO DE ÁGUA DOCE | 51.516,00 |
| 13392.005.2.040 | APOIO A REAL. DE EVENTOS CULT. E FESTEJOS TRADICIONAIS NO DISTRITO DE IBITUPÁ | 57.240,00 |
| 13392.005.2.041 | GESTÃO DOS SERVIÇOS DE CULTURA | 95.298,00 |

Total da Unidade em R\$ 1.523.786,00

Unidade: 0503 ESPORTE E LAZER

| | | |
|-----------------|------------------------------------------------------------------------------------------------------|------------|
| 27812.005.1.038 | CONST. E RECUPERAÇÃO DE CAMPOS DE FUTEBOL, GINÁSIO E QUADRAS POLIESPORTIVAS | 611.448,00 |
| 27812.005.1.039 | CONST. E RECUPERAÇÃO DE CAMPOS DE FUTEBOL, GINÁSIO E QUADRAS POLIESPORTIVAS NO DISTRITO DE ÁGUA DOCE | 22.896,00 |
| 27812.005.1.040 | CONST. E RECUPERAÇÃO DE CAMPOS DE FUTEBOL, GINÁSIO E QUADRAS POLIESPORTIVAS NO DISTRITO D IBITUPÁ | 22.896,00 |
| 27812.005.1.041 | CONST. E RECUPERAÇÃO DE CAMPOS DE FUTEBOL, GINÁSIO E QUADRAS POLIESPORTIVAS NA ZONA RURAL | 17.172,00 |
| 27812.005.2.042 | GESTÃO DOS SERVIÇOS DE ESPORTE E LAZER | 60.416,00 |
| 27812.005.2.043 | APOIO AO DESPORTO AMADOR | 34.344,00 |

Total da Unidade em R\$ 769.172,00

Total da Secretaria em R\$ 35.920.773,00

Total do Órgão em R\$ 35.920.773,00

Total do Poder em R\$ 63.093.789,00

TOTAL GERAL DA DESPESA R\$ 64.921.489,00



PREFEITURA MUNICIPAL DE IBICUÍ

PRACA SAO PEDRO, 100
CENTRO
IBICUI - BA
CNPJ: 13857701000193

Orçamento 2020
Resumo Geral da Despesa

Valores expressos em R\$

| Código | Especificação | Elemento | Modalidade | Categoria Econômica |
|-----------------|------------------------------------------------------------------|---------------|---------------|---------------------|
| 3.0.0.0.00.00.0 | DESPESAS CORRENTES | | | 44.871.610,00 |
| 3.1.0.0.00.00.0 | PESSOAL E ENCARGOS SOCIAIS | | | 22.233.712,00 |
| 3.1.7.1.70.00.0 | Rateio pela Participação de Consórcio Público | 142.700,00 | | |
| 3.1.9.0.00.00.0 | APLICAÇÕES DIRETAS | | 22.091.012,00 | |
| 3.1.9.0.04.00.0 | Contratação por Tempo Determinado | 33.029,00 | | |
| 3.1.9.0.05.00.0 | Outros Benefícios Previdenciários | 86.159,00 | | |
| 3.1.9.0.11.00.0 | Vencimentos e Vantagens Fixas - Pessoal Civil | 20.149.251,00 | | |
| 3.1.9.0.13.00.0 | Obrigações Patronais | 1.621.865,00 | | |
| 3.1.9.0.16.00.0 | Outras Despesas Variáveis - Pessoal Civil | 81.504,00 | | |
| 3.1.9.0.91.00.0 | Sentenças Judiciais | 33.820,00 | | |
| 3.1.9.0.92.00.0 | Despesas de Exercícios Anteriores | 41.213,00 | | |
| 3.1.9.0.94.00.0 | IDENIZAÇÕES RESTITUIÇÕES TRABALHISTAS | 44.171,00 | | |
| 3.2.0.0.00.00.0 | JUROS E ENCARGOS DA DÍVIDA | | | 25.792,00 |
| 3.2.9.0.00.00.0 | APLICAÇÕES DIRETAS | | 25.792,00 | |
| 3.2.9.0.21.00.0 | JUROS SOBRE A DIVIDA POR CONTRATO | 14.344,00 | | |
| 3.2.9.0.22.00.0 | Outros Encargos sobre a Dívida por Contrato | 11.448,00 | | |
| 3.3.0.0.00.00.0 | OUTRAS DESPESAS CORRENTES | | | 22.612.106,00 |
| 3.3.5.0.00.00.0 | TRANSF. INSTITUIÇÕES PRIVADAS SEM FINS LUCRATIVOS | | 36.634,00 | |
| 3.3.5.0.43.00.0 | Subvenções Sociais | 36.634,00 | | |
| 3.3.6.0.41.00.0 | CONTRIBUIÇÕES | 8.014,00 | | |
| 3.3.7.1.70.00.0 | Rateio pela Participação em Consórcio Público | 84.791,00 | | |
| 3.3.9.0.00.00.0 | APLICAÇÕES DIRETAS | | 22.482.667,00 | |
| 3.3.9.0.14.00.0 | Diárias - Civil | 365.064,00 | | |
| 3.3.9.0.30.00.0 | Material de Consumo | 8.924.418,00 | | |
| 3.3.9.0.31.00.0 | Premiações Cult, Artísti. Científicas, Desp.e outs | 57.262,00 | | |
| 3.3.9.0.32.00.0 | Material de Distribuição Gratuita | 225.754,00 | | |
| 3.3.9.0.33.00.0 | Passagens e Despesas com Locomoção | 39.371,00 | | |
| 3.3.9.0.34.00.0 | Outras Desp. de Pess. Decorr. de Contratos de Terc. | 60.099,00 | | |
| 3.3.9.0.35.00.0 | Serviços de Consultoria | 1.283.636,00 | | |
| 3.3.9.0.36.00.0 | Outros Serviços de Terceiros - Pessoa Física | 5.747.665,00 | | |
| 3.3.9.0.38.00.0 | ARRENDAMENTO MERCANTIL | 20.606,00 | | |
| 3.3.9.0.39.00.0 | Outros Serviços Terceiros - Pessoa Jurídica | 5.270.473,00 | | |
| 3.3.9.0.40.00.0 | SERVIÇOS DE TECNOLOGIA DA INFORMAÇÃO E COMUNICAÇÃO (P. JURÍDICA) | 88.967,00 | | |
| 3.3.9.0.47.00.0 | Obrigações Tributárias e Contributivas | 205.036,00 | | |
| 3.3.9.0.48.00.0 | Outros Auxílios Financeiros a Pessoas Físicas | 111.890,00 | | |
| 3.3.9.0.91.00.0 | Sentenças Judiciais | 5.724,00 | | |
| 3.3.9.0.92.00.0 | Despesas de Exercícios Anteriores | 44.648,00 | | |
| 3.3.9.0.93.00.0 | INDENIZAÇÕES E RESTITUIÇÕES | 32.054,00 | | |
| 4.0.0.0.00.00.0 | DESPESAS DE CAPITAL | | | 19.935.399,00 |
| 4.4.0.0.00.00.0 | INVESTIMENTOS | | | 19.365.639,00 |
| 4.4.9.0.00.00.0 | APLICAÇÕES DIRETAS | | 19.365.639,00 | |
| 4.4.9.0.51.00.0 | Obras e Instalações | 13.905.598,00 | | |
| 4.4.9.0.52.00.0 | Equipamentos e Material Permanente | 4.868.457,00 | | |
| 4.4.9.0.61.00.0 | AQUISIÇÃO DE IMOVEIS | 591.584,00 | | |
| 4.6.0.0.00.00.0 | AMORTIZAÇÃO DA DIVIDA | | | 569.760,00 |
| 4.6.9.0.00.00.0 | APLICAÇÕES DIRETAS | | 569.760,00 | |
| 4.6.9.0.71.00.0 | Principal da Dívida Contratual Resgatado | 556.864,00 | | |
| 4.6.9.0.73.00.0 | Correção Monet.ou Cambial da Dívida Contr.Resgat. | 12.896,00 | | |
| 9.0.0.0.00.00.0 | RESERVA DE CONTINGÊNCIA. | | | 114.480,00 |
| 9.9.9.9.00.00.0 | RESERVA DE CONTINGENCIA. | 114.480,00 | | |
| 9.9.9.9.99.99.0 | RESERVA DE CONTINGENCIA | 114.480,00 | | |



PREFEITURA MUNICIPAL DE IBICUÍ

PRACA SAO PEDRO, 100

CENTRO

IBICUI - BA

CNPJ: 13857701000193

Orçamento 2020
Resumo Geral da Despesa

Valores expressos em R\$

| <u>Código</u> | <u>Especificação</u> | <u>Elemento</u> | <u>Modalidade</u> | <u>Categoria Econômica</u> |
|---------------|----------------------|-----------------|-------------------|-----------------------------|
| | | | | Total: 64.921.489,00 |



PREFEITURA MUNICIPAL DE IBICUÍ

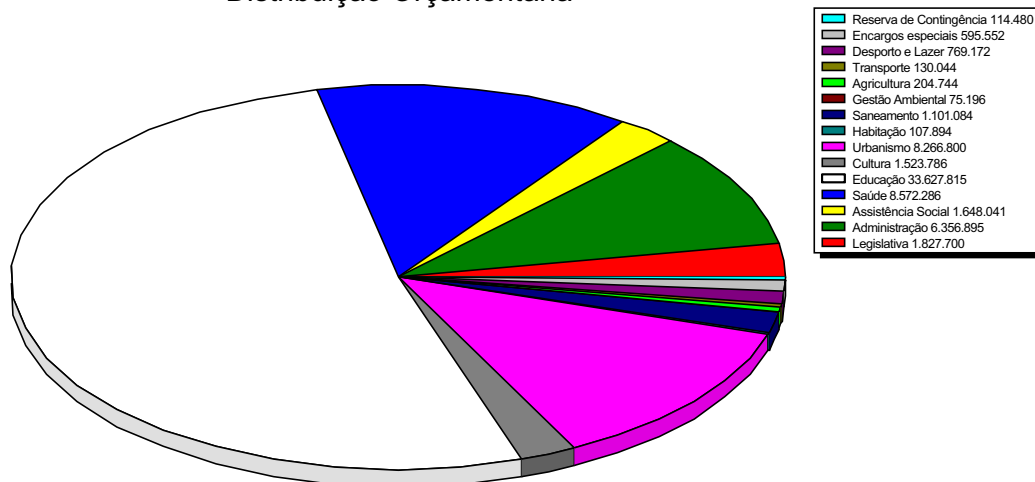
PRACA SAO PEDRO, 100
CENTRO
IBICUI - BA
CNPJ: 13857701000193

Orçamento 2020
RESUMO POR FUNÇÃO

Valores expressos em R\$

| Código | Especificação | Total Fixado |
|--------|-------------------------|----------------------|
| 01 | Legislativa | 1.827.700,00 |
| 04 | Administração | 6.356.895,00 |
| 08 | Assistência Social | 1.648.041,00 |
| 10 | Saúde | 8.572.286,00 |
| 12 | Educação | 33.627.815,00 |
| 13 | Cultura | 1.523.786,00 |
| 15 | Urbanismo | 8.266.800,00 |
| 16 | Habitação | 107.894,00 |
| 17 | Saneamento | 1.101.084,00 |
| 18 | Gestão Ambiental | 75.196,00 |
| 20 | Agricultura | 204.744,00 |
| 26 | Transporte | 130.044,00 |
| 27 | Desporto e Lazer | 769.172,00 |
| 28 | Encargos especiais | 595.552,00 |
| 99 | Reserva de Contingência | 114.480,00 |
| | | 64.921.489,00 |

Distribuição Orçamentária





PREFEITURA MUNICIPAL DE IBICUI

PRACA SAO PEDRO, 100
CENTRO
IBICUI - BA
CNPJ: 13857701000193

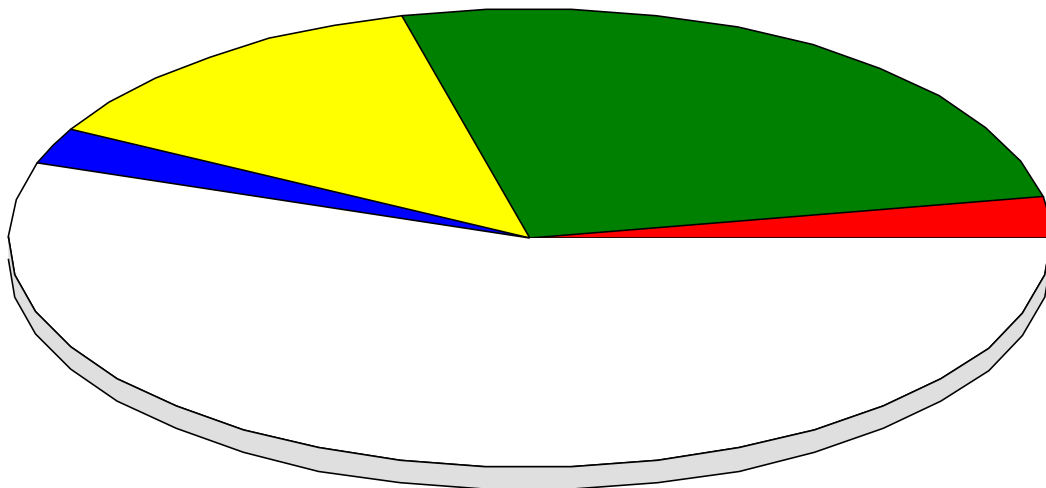

Lei Orçamentária Anual de 2020

RESUMO POR ÓRGÃO

Valores expressos em R\$

| Código | Orgão | Valor |
|--------------|---------------------------------------|----------------------|
| 1 | CÂMARA MUNICIPAL | 1.827.700,00 |
| 2 | PREFEITURA MUNICIPAL DE IBICUI | 16.952.689,00 |
| 3 | FUNDO MUNICIPAL DE SAÚDE | 8.572.286,00 |
| 4 | FUNDO MUNICIPAL DE ASSISTENCIA SOCIAL | 1.648.041,00 |
| 5 | FUNDO MUNICIPAL DE EDUCAÇÃO | 35.920.773,00 |
| Total | | 64.921.489,00 |

Distribuição Orçamentária





PREFEITURA MUNICIPAL DE IBICUI

PRACA SAO PEDRO, 100
CENTRO
IBICUI - BA
CNPJ: 13857701000

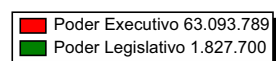

Lei Orçamentária Anual de 2020

RESUMO POR PODER

Valores expressos em R\$

| Código | Poder | Valor |
|---------------|-------------------|----------------------|
| 02 | Poder Executivo | 63.093.789,00 |
| 01 | Poder Legislativo | 1.827.700,00 |
| Total | | 64.921.489,00 |

Distribuição Orçamentária





PREFEITURA MUNICIPAL DE IBICUÍ

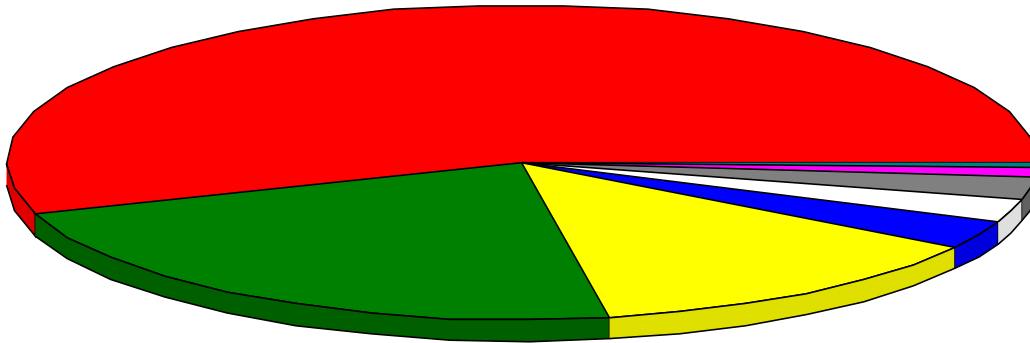
PRACA SAO PEDRO, 100
CENTRO
IBICUI - BA
CNPJ: 13857701000193

Orçamento 2020
RESUMO POR PROGRAMA

Valores expressos em R\$

| Código | Especificação | Total Fixado |
|--------|------------------------------------------|----------------------|
| 001 | PODER LEGISLATIVO | 1.827.700,00 |
| 002 | IMPLEMENTAÇÃO DE POLÍTICAS PÚBLICAS | 699.110,00 |
| 003 | ADMINISTRAÇÃO E SERVIÇOS ESSENCIAIS | 14.554.263,00 |
| 004 | GESTÃO DE FINANÇAS PÚBLICAS | 1.419.376,00 |
| 005 | EDUCAÇÃO E CULTURA PARA TODOS | 35.920.773,00 |
| 006 | SAÚDE PARA TODOS | 8.572.286,00 |
| 007 | PROMOÇÃO DO DESENVOLVIMENTO SOCIAL | 1.648.041,00 |
| 008 | AGROPECUÁRIA E MEIO AMBIENTE SUSTENTAVEL | 279.940,00 |
| | | 64.921.489,00 |

Distribuição Orçamentária



| | |
|--------------------------------------------------|----------------------------------------------|
| AGROPECUÁRIA E MEIO AMBIENTE SUSTENTAVEL 279.940 | IMPLEMENTAÇÃO DE POLÍTICAS PÚBLICAS 699.110 |
| GESTÃO DE FINANÇAS PÚBLICAS 1.419.376 | PROMOÇÃO DO DESENVOLVIMENTO SOCIAL 1.648.041 |
| PODER LEGISLATIVO 1.827.700 | SAÚDE PARA TODOS 8.572.286 |
| ADMINISTRAÇÃO E SERVIÇOS ESSENCIAIS 14.554.263 | EDUCAÇÃO E CULTURA PARA TODOS 35.920.773 |



PREFEITURA MUNICIPAL DE IBICUÍ

PRACA SAO PEDRO, 100
CENTRO
IBICUI - BA
CNPJ: 13857701000193

Lei Orçamentária Anual de 2020

RESUMO POR PROJETO / ATIVIDADE

| Código | Especificação | Tipo | Total Fixado R\$ (1,00) |
|---------------|------------------------------------------------------------------------------------------------------|-------------|--------------------------------|
| 1001 | AMPLIAÇÃO, RECUPERAÇÃO E MODERNIZAÇÃO DA CÂMARA | P | 22.200,00 |
| 1002 | CONSTRUÇÃO, AMPLIAÇÃO E REFORMA DO ESPAÇO DA FEIRA E MERCADOS | P | 635.532,00 |
| 1003 | CONSTRUÇÃO, AMPLIAÇÃO E REFORMA DE CEMITÉRIOS PÚBLICOS | P | 28.076,00 |
| 1004 | CONSTRUÇÃO, AMPLIAÇÃO E REFORMA DE CEMITÉRIOS PÚBLICOS NO DISTRITO DE ÁGUA DOCE | P | 10.172,00 |
| 1005 | CONSTRUÇÃO, AMPLIAÇÃO E REFORMA DE CEMITÉRIOS PÚBLICOS NO DISTRITO DE IBITUPÁ | P | 17.172,00 |
| 1006 | CONSTRUÇÃO, AMPLIAÇÃO E REFORMA DE CEMITÉRIOS PÚBLICOS NA ZONA RURAL | P | 17.172,00 |
| 1007 | OBRAS DE INFRAESTRUTURA | P | 2.977.644,00 |
| 1008 | OBRAS DE INFRAESTRUTURA NO DISTRITO DE ÁGUA DOCE | P | 583.848,00 |
| 1009 | OBRAS DE INFRAESTRUTURA NO DISTRITO DE IBITUPÁ | P | 911.448,00 |
| 1010 | MODERNIZAÇÃO E AMPLIAÇÃO DA ILUMINAÇÃO PÚBLICA | P | 54.344,00 |
| 1011 | MOD. E AMPL. DA ILUMINAÇÃO PÚBLICA NO DISTRITO DE ÁGUA DOCE | P | 26.352,00 |
| 1012 | MOD. E AMPL. DA ILUMINAÇÃO PÚBLICA NO DISTRITO DE IBITUPÁ | P | 26.352,00 |
| 1013 | CONSTRUÇÃO DE ESTRADAS VICINAIS E PONTES | P | 55.512,00 |
| 1014 | CONSTRUÇÃO E MELHORIAS DE CASAS POPULARES | P | 48.276,00 |
| 1015 | CONSTRUÇÃO E MELHORIAS DE CASAS POPULARES NO DISTRITO DE ÁGUA DOCE | P | 29.809,00 |
| 1016 | CONSTRUÇÃO E MELHORIAS DE CASAS POPULARES NO DISTRITO DE IBITUPÁ | P | 29.809,00 |
| 1017 | ABASTECIMENTO DE ÁGUA NO DISTRITO DE ÁGUA DOCE | P | 48.277,00 |
| 1018 | ABASTECIMENTO DE ÁGUA NO DISTRITO DE IBITUPÁ | P | 34.345,00 |
| 1019 | SANEAMENTO EM GERAL | P | 66.680,00 |
| 1020 | SANEAMENTO EM GERAL NO DISTRITO DE ÁGUA DOCE | P | 37.801,00 |
| 1021 | SANEAMENTO EM GERAL NO DISTRITO DE IBITUPÁ | P | 31.321,00 |
| 1022 | OBRAS DE IMPLANTAÇÃO DO ATERRO SANITÁRIO | P | 209.736,00 |
| 1023 | IMPLANTAÇÃO DE ESGOTAMENTO SANITÁRIOS E PLUVIAIS | P | 58.429,00 |
| 1024 | IMPLANTAÇÃO DE ESTAÇÃO DE TRATAMENTO DE ESGOTO | P | 361.801,00 |
| 1025 | MODERNIZAÇÃO DO SISTEMA DE EDUCAÇÃO | P | 91.392,00 |
| 1027 | CONSTRUÇÃO, AMPLIAÇÃO E REFORMA DE UNIDADES DO ENSINO INFANTIL | P | 114.480,00 |
| 1028 | AMPLIAÇÃO E REFORMA DE UNID. DO ENSINO INFANTIL NO DISTRITO DE ÁGUA DOCE | P | 115.204,00 |
| 1029 | AMPLIAÇÃO E REFORMA DE UNID. DO ENSINO INFANTIL NO DISTRITO DE IBITUPÁ | P | 80.860,00 |
| 1030 | AMPLIAÇÃO E REFORMA DE UNID. DO ENSINO INFANTIL NA ZONA RURAL | P | 80.136,00 |
| 1031 | CONSTRUÇÃO, AMPLIAÇÃO E REFORMA DE UNIDADES DO ENSINO FUNDAMENTAL | P | 115.928,00 |
| 1032 | AMPLIAÇÃO E REFORMA DE UNIDADES DO ENSINO FUNDAMENTAL NO DISTRITO DE ÁGUA DOCE | P | 76.324,00 |
| 1033 | AMPLIAÇÃO E REFORMA DE UNIDADES DO ENSINO FUNDAMENTAL NO DISTRITO DE IBITUPÁ | P | 76.679,00 |
| 1034 | AMPLIAÇÃO E REFORMA DE UNIDADES DO ENSINO FUNDAMENTAL NA ZONA RURAL | P | 59.507,00 |
| 1035 | CONSTRUÇÃO E INSTALAÇÃO DO AUDITÓRIO DO COLÉGIO SÃO PEDRO | P | 111.652,00 |
| 1036 | AQUISIÇÃO DE VEÍCULOS PARA O TRANSPORTE ESCOLAR | P | 150.272,00 |
| 1037 | CONSTRUÇÃO DO CENTRO DE CULTURA | P | 28.620,00 |
| 1038 | CONST. E RECUPERAÇÃO DE CAMPOS DE FUTEBOL, GINÁSIO E QUADRAS POLIESPORTIVAS | P | 611.448,00 |
| 1039 | CONST. E RECUPERAÇÃO DE CAMPOS DE FUTEBOL, GINÁSIO E QUADRAS POLIESPORTIVAS NO DISTRITO DE ÁGUA DOCE | P | 22.896,00 |
| 1040 | CONST. E RECUPERAÇÃO DE CAMPOS DE FUTEBOL, GINÁSIO E QUADRAS POLIESPORTIVAS NO DISTRITO DE IBITUPÁ | P | 22.896,00 |
| 1041 | CONST. E RECUPERAÇÃO DE CAMPOS DE FUTEBOL, GINÁSIO E QUADRAS POLIESPORTIVAS NA ZONA RURAL | P | 17.172,00 |
| 1042 | MODERNIZAÇÃO DO SISTEMA DE SAÚDE | P | 81.088,00 |
| 1043 | CONSTRUÇÃO, AMPLIAÇÃO E REFORMA DE UNIDADES DE ATENÇÃO BÁSICA | P | 107.567,00 |



PREFEITURA MUNICIPAL DE IBICUÍ

PRACA SAO PEDRO, 100
CENTRO
IBICUI - BA
CNPJ: 13857701000193

Lei Orçamentária Anual de 2020
RESUMO POR PROJETO / ATIVIDADE

| Código | Especificação | Tipo | Total Fixado R\$ (1,00) |
|---------------|--------------------------------------------------------------------------------------------|-------------|--------------------------------|
| 1044 | CONSTR. AMPL. E REFORMA DE UNIDADE DE ATENÇÃO BÁSICA NO DISTRITO DE ÁGUA DOCE | P | 106.162,00 |
| 1045 | CONSTR. AMPL. E REFORMA DE UNIDADE DE ATENÇÃO BÁSICA NO DISTRITO DE IBITUPÁ | P | 92.770,00 |
| 1046 | CONSTR. AMPL. E REFORMA DE UNIDADE DE ATENÇÃO BÁSICA NA ZONA RURAL | P | 101.770,00 |
| 1047 | AMPLIAÇÃO E REFORMA DE UNIDADES DE MÉDIA COMPLEXIDADE | P | 854.726,00 |
| 1048 | AQUISIÇÃO DE VEÍCULOS E UNIDADE MÓVEL DE SAÚDE PARA ATENÇÃO BÁSICA | P | 116.964,00 |
| 1049 | AQUISIÇÃO DE VEÍCULOS E UNIDADE MÓVEL DE SAÚDE PARA MÉDIA COMPLEXIDADE | P | 69.412,00 |
| 1050 | AQUISIÇÃO DE VEÍCULOS PARA AS UNIDADES ASSISTENCIAIS | P | 85.792,00 |
| 1051 | CONSTRUÇÃO, AMPLIAÇÃO E REFORMA DE UNIDADES DE ASSISTÊNCIA SOCIAL | P | 53.787,00 |
| 1052 | CONSTRUÇÃO, AMPLIAÇÃO E REFORMA DE UNIDADES DE ASSISTÊNCIA SOCIAL NO DISTRITO DE ÁGUA DOCE | P | 20.626,00 |
| 1053 | CONSTRUÇÃO, AMPLIAÇÃO E REFORMA DE UNIDADES DE ASSISTÊNCIA SOCIAL NO DISTRITO DE IBITUPÁ | P | 16.091,00 |
| 2001 | GESTÃO DAS AÇÕES DO PLENÁRIO | A | 996.900,00 |
| 2002 | GESTÃO DOS SERVIÇOS ADMINISTRATIVOS DA CÂMARA MUNICIPAL | A | 808.600,00 |
| 2003 | GESTÃO DOS SERVIÇOS DO GABINETE DO PREFEITO | A | 607.017,00 |
| 2004 | MANUTENÇÃO DA CONTROLADORIA | A | 43.829,00 |
| 2005 | GESTÃO DA GUARDA MUNICIPAL | A | 14.948,00 |
| 2006 | GESTÃO DOS SERVIÇOS DA PROCURADORIA | A | 33.316,00 |
| 2007 | GESTÃO DOS SERVIÇOS DA SEC. DE ADM. E PLANEJAMENTO | A | 4.818.989,00 |
| 2008 | ORGANIZAÇÃO E MODERNIZAÇÃO ADMINISTRATIVA | A | 44.344,00 |
| 2009 | PLANEJAMENTO, ORÇAMENTO E PROJETOS | A | 85.108,00 |
| 2010 | MANUTENÇÃO DA LIMPEZA PÚBLICA | A | 417.984,00 |
| 2011 | MANUTENÇÃO DA LIMPEZA PÚBLICA NO DISTRITO DE ÁGUA DOCE | A | 34.952,00 |
| 2012 | MANUTENÇÃO DA LIMPEZA PÚBLICA NO DISTRITO DE IBITUPÁ | A | 34.952,00 |
| 2013 | MANUTENÇÃO DA ILUMINAÇÃO PÚBLICA | A | 295.400,00 |
| 2014 | MANUTENÇÃO DA ILUMINAÇÃO PÚBLICA NO DISTRITO DE ÁGUA DOCE | A | 29.256,00 |
| 2015 | MANUTENÇÃO DA ILUMINAÇÃO PÚBLICA NO DISTRITO DE IBITUPÁ | A | 29.256,00 |
| 2016 | GESTÃO DOS SERVIÇOS DE URBANISMO, SERVIÇOS PÚBLICOS E INFRAESTRUTURA | A | 1.956.056,00 |
| 2017 | MANUTENÇÃO DE VEÍCULOS E MÁQUINAS | A | 180.832,00 |
| 2018 | MELHORIA E CONSERVAÇÃO DE ESTRADAS VICINAIS ZONA RURAL | A | 74.532,00 |
| 2019 | GESTÃO DOS SERVIÇOS DE SANEAMENTO E HABITAÇÃO | A | 47.135,00 |
| 2020 | MANUTENÇÃO DE REDES DE ESGOTOS | A | 81.371,00 |
| 2021 | MANUTENÇÃO DE REDES DE ESGOTOS NO DISTRITO DE ÁGUA DOCE | A | 37.521,00 |
| 2022 | MANUTENÇÃO DE REDES DE ESGOTOS NO DISTRITO DE IBITUPÁ | A | 37.521,00 |
| 2023 | MANUTENÇÃO DO ABASTECIMENTO DE ÁGUA NO DISTRITO DE ÁGUA DOCE | A | 23.073,00 |
| 2024 | MANUTENÇÃO DO ABASTECIMENTO DE ÁGUA NO DISTRITO DE IBITUPÁ | A | 26.073,00 |
| 2025 | GESTÃO DA SECRETARIA DE FINANÇAS | A | 709.344,00 |
| 2026 | PARCELAMENTO E AMORTIZAÇÃO DA DÍVIDA | A | 595.552,00 |
| 2027 | RESERVA DE CONTINGÊNCIA | A | 114.480,00 |
| 2028 | GESTÃO DOS SERVIÇOS DA EDUCAÇÃO | A | 664.954,00 |
| 2029 | APOIO AOS CONSELHOS MUNICIPAL DE EDUCAÇÃO | A | 37.800,00 |
| 2030 | CAPACITAÇÃO, QUALIFICAÇÃO E FORMAÇÃO DOS PROFISSIONAIS EM EDUCAÇÃO | A | 48.060,00 |
| 2031 | MANUTENÇÃO E DESENVOLVIMENTO DO ENSINO FUNDAMENTAL | A | 27.422.957,00 |
| 2032 | MANUTENÇÃO E DESENVOLVIMENTO DO ENSINO INFANTIL | A | 2.582.194,00 |
| 2033 | MANUTENÇÃO E DESENVOLVIMENTO DA EDUCAÇÃO ESPECIAL | A | 156.529,00 |
| 2034 | MANUTENÇÃO E DESENVOLVIMENTO DA EDUCAÇÃO DE JOVENS E ADULTOS | A | 179.704,00 |
| 2035 | APOIO AO ESTUDANTE UNIVERSITÁRIO | A | 10.259,00 |
| 2036 | MANUTENÇÃO DA ALIMENTAÇÃO ESCOLAR | A | 628.712,00 |
| 2037 | MANUTENÇÃO DO TRANSPORTE ESCOLAR | A | 824.212,00 |



PREFEITURA MUNICIPAL DE IBICUÍ

PRACA SAO PEDRO, 100
CENTRO
IBICUI - BA
CNPJ: 13857701000193

Lei Orçamentária Anual de 2020

RESUMO POR PROJETO / ATIVIDADE

| Código | Especificação | Tipo | Total Fixado R\$ (1,00) |
|-------------------|----------------------------------------------------------------------------------|-------------|--------------------------------|
| 2038 | APOIO A REALIZAÇÃO DE EVENTOS CULTURAIS E FESTEJOS TRADICIONAIS | A | 1.291.112,00 |
| 2039 | APOIO A REAL. DE EVENTOS CULT. E FESTEJOS TRADICIONAIS NO DISTRITO DE ÁGUA DOCE | A | 51.516,00 |
| 2040 | APOIO A REAL. DE EVENTOS CULT. E FESTEJOS TRADICIONAIS NO DISTRITO DE IBITUPÁ | A | 57.240,00 |
| 2041 | GESTÃO DOS SERVIÇOS DE CULTURA | A | 95.298,00 |
| 2042 | GESTÃO DOS SERVIÇOS DE ESPORTE E LAZER | A | 60.416,00 |
| 2043 | APOIO AO DESPORTO AMADOR | A | 34.344,00 |
| 2044 | GESTÃO DOS SERVIÇOS DE SAÚDE | A | 1.455.380,00 |
| 2045 | APOIO AOS CONSELHOS MUNICIPAL DE SAÚDE | A | 28.620,00 |
| 2046 | PISO DE ATENÇÃO BÁSICA FIXO | A | 801.093,00 |
| 2047 | SAÚDE DA FAMÍLIA | A | 1.279.181,00 |
| 2048 | AGENTES COMUNITÁRIOS DE SAÚDE | A | 751.276,00 |
| 2049 | SAÚDE BUCAL | A | 335.688,00 |
| 2050 | ATENÇÃO À SAÚDE EM MÉDIA E ALTA COMPLEXIDADE - MAC | A | 1.429.560,00 |
| 2051 | SAÚDE NA ESCOLA | A | 45.792,00 |
| 2052 | COMPENSAÇÃO DE ESPECIFICIDADES REGIONAIS | A | 78.408,00 |
| 2053 | VIGILÂNCIA SANITÁRIA | A | 86.939,00 |
| 2054 | VIGILÂNCIA EPIDEMIOLÓGICA | A | 165.149,00 |
| 2055 | MANUTENÇÃO DO CENTRO DE ATENÇÃO PSICOSSOCIAL - CAPS | A | 64.689,00 |
| 2056 | MANUTENÇÃO COMPONENTE BÁSICO DE ASSISTÊNCIA FARMACÉUTICA | A | 109.404,00 |
| 2057 | MELHORIAS DO ACESSO E DA QUALIDADE DA AÇÃO BÁSICA - PMAQ | A | 139.298,00 |
| 2058 | NÚCLEO DE APOIO A SAÚDE DA FAMÍLIA | A | 194.014,00 |
| 2059 | MANUTENÇÃO DE VEÍCULOS DA SAÚDE | A | 77.336,00 |
| 2060 | GESTÃO DO SUAS - SISTEMA ÚNICO DE ASSISTÊNCIA SOCIAL | A | 419.366,00 |
| 2061 | GESTÃO DOS SERVIÇOS DO FUNDO MUNICIPAL DE ASSISTÊNCIA À CRIANÇA E AO ADOLESCENTE | A | 135.542,00 |
| 2062 | GESTÃO DO PROGRAMA BOLSA FAMILIA | A | 89.857,00 |
| 2063 | SEGURANÇA ALIMENTAR E NUTRICIONAL | A | 11.448,00 |
| 2064 | BENEFÍCIOS EVENTUAIS | A | 15.985,00 |
| 2065 | GERAÇÃO DE EMPREGO E RENDA | A | 4.537,00 |
| 2066 | PROTEÇÃO SOCIAL BÁSICA | A | 233.021,00 |
| 2067 | PROTEÇÃO SOCIAL ESPECIAL | A | 304.905,00 |
| 2068 | PROTEÇÃO SOCIAL A GRUPOS ESPECÍFICOS | A | 151.977,00 |
| 2069 | PROGRAMA PRIMEIRA INFÂNCIA | A | 105.107,00 |
| 2070 | GESTÃO DOS SERVIÇOS DE AGRICULTURA | A | 150.955,00 |
| 2071 | APOIO AO DESENVOLVIMENTO SUSTENTÁVEL | A | 11.450,00 |
| 2072 | APOIO AO DESENVOLVIMENTO SUSTENTÁVEL NO DISTRITO DE ÁGUA DOCE | A | 5.725,00 |
| 2073 | APOIO AO DESENVOLVIMENTO SUSTENTÁVEL NO DISTRITO DE IBITUPÁ | A | 5.725,00 |
| 2074 | APOIO AO DESENVOLVIMENTO SUSTENTÁVEL NA ZONA RURAL | A | 5.725,00 |
| 2075 | PROMOÇÃO A PRODUÇÃO AGROPECUÁRIA | A | 13.715,00 |
| 2076 | DEFESA SANITÁRIA AGROPECUÁRIA | A | 11.449,00 |
| 2077 | PRESERVAÇÃO E CONSERVAÇÃO AMBIENTAL | A | 7.993,00 |
| 2078 | CONTROLE AMBIENTAL | A | 7.993,00 |
| 2079 | RECUPERAÇÃO DE ÁREAS DEGRADADAS | A | 7.993,00 |
| 2080 | RECURSOS HÍDRICOS | A | 7.993,00 |
| 2081 | GESTÃO DOS SERVIÇOS DE MEIO AMBIENTE | A | 43.224,00 |
| Total R\$: | | | 64.921.489,00 |



PREFEITURA MUNICIPAL DE IBICUÍ

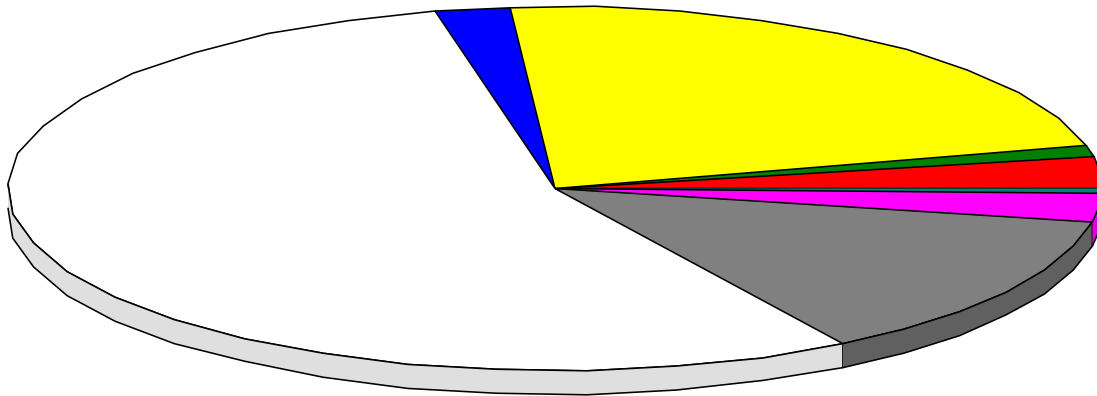
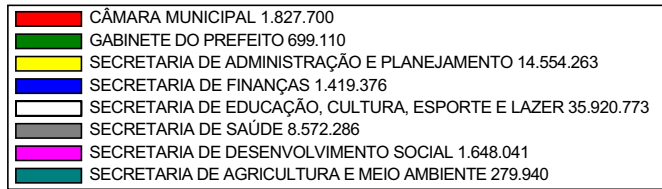
PRACA SAO PEDRO, 100
CENTRO
IBICUI - BA
CNPJ: 13857701000193

LEI ORÇAMENTÁRIA ANUAL DE 2020
RESUMO POR SECRETARIA

Valores expressos em R\$

| Código | Secretaria | Valor |
|---------------|--------------------------------------------------|----------------------|
| 1 | CÂMARA MUNICIPAL | 1.827.700,00 |
| 02 | GABINETE DO PREFEITO | 699.110,00 |
| 03 | SECRETARIA DE ADMINISTRAÇÃO E PLANEJAMENTO | 14.554.263,00 |
| 04 | SECRETARIA DE FINANÇAS | 1.419.376,00 |
| 05 | SECRETARIA DE EDUCAÇÃO, CULTURA, ESPORTE E LAZER | 35.920.773,00 |
| 06 | SECRETARIA DE SAÚDE | 8.572.286,00 |
| 07 | SECRETARIA DE DESENVOLVIMENTO SOCIAL | 1.648.041,00 |
| 08 | SECRETARIA DE AGRICULTURA E MEIO AMBIENTE | 279.940,00 |
| Total | | 64.921.489,00 |

Distribuição Orçamentária





PREFEITURA MUNICIPAL DE IBICUI

PRACA SAO PEDRO, 100
CENTRO
IBICUI - BA
CNPJ: 13857701000193

Orçamento 2020
RESUMO POR SUBFUNÇÃO

Valores expressos em R\$

| Código | Especificação | Total Fixado |
|-------------------------------|----------------------------------------|----------------------|
| 121 | Planejamento e Orçamento | 85.108,00 |
| 122 | Administração Geral | 10.372.012,00 |
| 123 | Administração Financeira | 709.344,00 |
| 124 | Controle Interno | 43.829,00 |
| 126 | Tecnologia da Informação | 172.480,00 |
| 128 | Formação de Recursos Humanos | 48.060,00 |
| 242 | Assistência ao Portador de Deficiência | 304.905,00 |
| 243 | Assistência à Criança e ao Adolescente | 105.107,00 |
| 244 | Assistência Comunitária | 577.279,00 |
| 301 | Atenção Básica | 4.296.731,00 |
| 302 | Assistência Hospitalar e Ambulatorial | 2.348.975,00 |
| 303 | Suporte Profilático e Terapêutico | 109.404,00 |
| 304 | Vigilância Sanitária | 86.939,00 |
| 305 | Vigilância Epidemiológica | 165.149,00 |
| 306 | Alimentação e Nutrição | 640.160,00 |
| 334 | Fomento ao Trabalho | 4.537,00 |
| 361 | Ensino Fundamental | 27.863.047,00 |
| 364 | Ensino Superior | 10.259,00 |
| 365 | Educação Infantil | 2.972.874,00 |
| 366 | Educação de Jovens e Adultos | 179.704,00 |
| 367 | Educação Especial | 156.529,00 |
| 392 | Difusão Cultural | 1.523.786,00 |
| 451 | Infra-estrutura Urbana | 5.361.896,00 |
| 452 | Serviços Urbanos | 2.443.944,00 |
| 482 | Habitação Urbana | 107.894,00 |
| 512 | Saneamento Básico Urbano | 1.101.084,00 |
| 541 | Preservação e Conservação Ambiental | 7.993,00 |
| 542 | Controle Ambiental | 7.993,00 |
| 543 | Recuperação de Áreas Degradadas | 7.993,00 |
| 544 | Recursos Hídricos | 7.993,00 |
| 605 | Abastecimento | 28.625,00 |
| 608 | Promoção da Produção Agropecuária | 13.715,00 |
| 609 | Defesa Agropecuária | 11.449,00 |
| 752 | Energia Elétrica | 460.960,00 |
| 782 | Transporte Rodoviário | 1.104.528,00 |
| 812 | Desporto Comunitário | 769.172,00 |
| 843 | Serviço da Dívida Interna | 595.552,00 |
| 999 | Reserva de Contingência | 114.480,00 |
| Total de Registros: 38 | | 64.921.489,00 |



PREFEITURA MUNICIPAL DE IBICUI

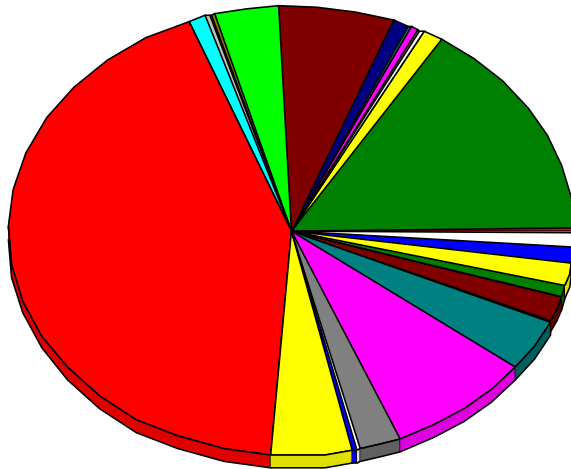
PRACA SAO PEDRO, 100
CENTRO
IBICUI - BA
CNPJ: 13857701000193

Orçamento 2020
RESUMO POR SUBFUNÇÃO

Valores expressos em R\$

| Código | Especificação | Total Fixado |
|--------|---------------|--------------|
|--------|---------------|--------------|

Distribuição Orçamentária



| | |
|----------------------------------------|------------|
| Planejamento e Orçamento | 85.108 |
| Administração Geral | 10.372.012 |
| Administração Financeira | 709.344 |
| Controle Interno | 43.829 |
| Tecnologia da Informação | 172.480 |
| Formação de Recursos Humanos | 48.060 |
| Assistência ao Portador de Deficiência | 304.905 |
| Assistência à Criança e ao Adolescente | 105.107 |
| Assistência Comunitária | 577.279 |
| Atenção Básica | 4.296.731 |
| Assistência Hospitalar e Ambulatorial | 2.348.975 |
| Suporte Profilático e Terapêutico | 109.404 |
| Vigilância Sanitária | 86.939 |
| Vigilância Epidemiológica | 165.149 |
| Alimentação e Nutrição | 640.160 |
| Fomento ao Trabalho | 4.537 |
| Ensino Fundamental | 27.863.047 |
| Ensino Superior | 10.259 |
| Educação Infantil | 2.972.874 |
| Educação de Jovens e Adultos | 179.704 |
| Educação Especial | 156.529 |
| Difusão Cultural | 1.523.786 |
| Infra-estrutura Urbana | 5.361.896 |
| Serviços Urbanos | 2.443.944 |
| Habitação Urbana | 107.894 |
| Saneamento Básico Urbano | 1.101.084 |
| Preservação e Conservação Ambiental | 7.993 |
| Controle Ambiental | 7.993 |



PREFEITURA MUNICIPAL DE IBICUI

Praça São Pedro, s/n
CENTRO
IBICUI - BA
CNPJ: 13857701000193

Lei Orçamentária Anual de 2020
RESUMO POR UNIDADE

| <u>Código</u> | <u>Especificação</u> | <u>Valor</u> |
|----------------------------|------------------------------|----------------------------|
| 0101 | CÂMARA MUNICIPAL | 1.827.700,00 |
| 0201 | GABINETE DO PREFEITO | 699.110,00 |
| 0301 | ADMINISTRAÇÃO E PLANEJAMENTO | 14.554.263,00 |
| 0401 | FINANÇAS | 1.419.376,00 |
| 0501 | EDUCAÇÃO | 33.627.815,00 |
| 0502 | CULTURA | 1.523.786,00 |
| 0503 | ESPORTE E LAZER | 769.172,00 |
| 0601 | SAÚDE | 8.572.286,00 |
| 0701 | DESENVOLVIMENTO SOCIAL | 1.648.041,00 |
| 0801 | AGRICULTURA E MEIO AMBIENTE | 279.940,00 |
| Total Registros: 10 | | Total 64.921.489,00 |

Valores expressos em R\$



PREFEITURA MUNICIPAL DE IBICUI

Praça São Pedro, s/n
CENTRO
IBICUI - BA
CNPJ: 13857701000193

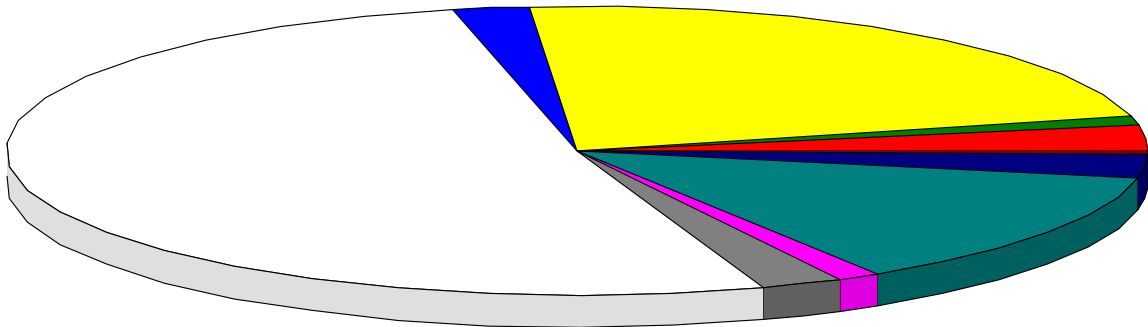
Lei Orçamentária Anual de 2020
RESUMO POR UNIDADE

Valores expressos em R\$

Código Especificação Valor

Distribuição Orcamentária

| | | | |
|----------------------------------|-------------------------------------|-----------------------------------------|--------------------|
| CÂMARA MUNICIPAL 1.827.700 | GABINETE DO PREFEITO 699.110 | ADMINISTRAÇÃO E PLANEJAMENTO 14.554.263 | FINANÇAS 1.419.376 |
| EDUCAÇÃO 33.627.815 | CULTURA 1.523.786 | ESPORTE E LAZER 769.172 | SAÚDE 8.572.286 |
| DESENVOLVIMENTO SOCIAL 1.648.041 | AGRICULTURA E MEIO AMBIENTE 279.940 | | |





PREFEITURA MUNICIPAL DE IBICUÍ

PRACA SAO PEDRO, 100
CENTRO
IBICUI - BA
CNPJ: 13.857.701/0001-93

Orçamento
Sumário Geral - Receita / Despesa por Funções

Valores expressos em R\$

| Receitas | Total | Despesas | Total |
|--------------------------------------------------|----------------------|------------------------------|----------------------|
| 10 - Receitas Correntes | 61.447.157,00 | 01 - Legislativa | 1.827.700,00 |
| 11 - Impostos, Taxas e Contribuições de Melhoria | 1.266.958,00 | 04 - Administração | 6.356.895,00 |
| 13 - Receita Patrimonial | 195.546,00 | 08 - Assistência Social | 1.648.041,00 |
| 16 - Receita de Serviços | 586.138,00 | 10 - Saúde | 8.572.286,00 |
| 17 - Transferências Correntes | 59.295.483,00 | 12 - Educação | 33.627.815,00 |
| 19 - Outras Receitas Correntes | 103.032,00 | 13 - Cultura | 1.523.786,00 |
| 20 - Receitas de Capital | 7.864.652,00 | 15 - Urbanismo | 8.266.800,00 |
| 22 - Alienação de Bens | 91.584,00 | 16 - Habitação | 107.894,00 |
| 24 - Transferências de Capital | 7.773.068,00 | 17 - Saneamento | 1.101.084,00 |
| 90 - Dedução da Receita | (4.390.320,00) | 18 - Gestão Ambiental | 75.196,00 |
| 97 - Dedução da Receita Orçamentária | (4.390.320,00) | 20 - Agricultura | 204.744,00 |
| TOTAL | 64.921.489,00 | 26 - Transporte | 130.044,00 |
| | | 27 - Desporto e Lazer | 769.172,00 |
| | | 28 - Encargos especiais | 595.552,00 |
| | | 99 - Reserva de Contingência | 114.480,00 |
| | | TOTAL | 64.921.489,00 |